

Sonstige Informationen - nicht vom Prüfungsurteil umfasst - Regelmäßige Informationen zu den in Artikel 8 Absätze 1, 2 und 2a der Verordnung (EU) 2019/2088 und Artikel 6 Absatz 1 der Verordnung (EU) 2020/852 genannten Finanzprodukten

Name des Produkts:

ficon Green Dividends-INVEST

Unternehmenskennung (LEI-Code):

529900BH0IR8PRYHT385

Eine **nachhaltige Investition** ist eine Investition in eine Wirtschaftstätigkeit, die zur Erreichung eines Umweltziels oder sozialen Ziels beiträgt, vorausgesetzt, dass diese Investition keine Umweltziele oder sozialen Ziele erheblich beeinträchtigt und die Unternehmen, in die investiert wird, Verfahrensweisen einer guten Unternehmensführung anwenden.

Die **EU-Taxonomie** ist ein Klassifikationssystem, das in der Verordnung (EU) 2020/852 festgelegt ist und ein Verzeichnis von **ökologisch nachhaltigen Wirtschaftstätigkeiten** enthält. Diese Verordnung umfasst kein Verzeichnis der sozial nachhaltigen Wirtschaftstätigkeiten. Nachhaltige Investitionen mit einem Umweltziel könnten taxonomiekonform sein oder nicht.

Ökologische und/oder soziale Merkmale

Wurden mit diesem Finanzprodukt nachhaltige Investitionen angestrebt?

☐ ☐ ☐ Ja

☐ ☒ ☒ Nein

☐ Es wurden damit **nachhaltige Investitionen mit einem Umweltziel** getätigt: _%

☐ Es wurden damit **ökologische/soziale Merkmale beworben** und obwohl keine nachhaltigen Investitionen angestrebt wurden, enthielt es _% an nachhaltigen Investitionen

☐ in Wirtschaftstätigkeiten, die nach der EU-Taxonomie als ökologisch nachhaltig einzustufen sind

☐ mit einem Umweltziel in Wirtschaftstätigkeiten, die nach der EU-Taxonomie als ökologisch nachhaltig einzustufen sind

☐ in Wirtschaftstätigkeiten, die nach der EU-Taxonomie nicht als ökologisch nachhaltig einzustufen sind

☐ mit einem Umweltziel in Wirtschaftstätigkeiten, die nach der EU-Taxonomie nicht als ökologisch nachhaltig einzustufen sind

☐ mit einem sozialen Ziel

☐ Es wurden damit **nachhaltige Investitionen mit einem sozialen Ziel** getätigt: _%

☒ Es wurden damit ökologische/soziale Merkmale beworben, aber **keine nachhaltigen Investitionen getätigt**.



INWIEWEIT WURDEN DIE MIT DEM FINANZPRODUKT BEWORBENEN ÖKOLOGISCHEN UND/ODER SOZIALEN MERKMALE ERFÜLLT?

Mit **Nachhaltigkeitsindikatoren** wird gemessen, inwieweit die mit dem Finanzprodukt beworbenen ökologischen oder sozialen Merkmale erreicht werden.

Der Fonds bewirbt unter Berücksichtigung bestimmter Ausschlusskriterien ökologische oder soziale Merkmale oder eine Kombination aus diesen Merkmalen.

Für den Fonds sind folgende ESG-Faktoren maßgeblich:

Zur Messung der Erreichung der einzelnen ökologischen oder sozialen Merkmale, werden Kriterien aus den Bereichen Ökologie, Soziales und Ethik herangezogen. Entsprechend sind nur solche Wertpapiere erwerbbar, die ein ESG-Rating von mindestens Prime-1 auf-

weisen.

Es werden nur Titel von Emittenten ausgewählt, die im ESG Rating des Datenproviders ISS ESG zu den besten 50% ihrer Vergleichsgruppe gehören. Im Übrigen werden nur die Titel ausgewählt, die ISS ESG Rating eine Stufe unter Prime oder besser eingestuft werden. Die Vergleichsgruppe für Unternehmensemittenten sind die weiteren Unternehmen der selben Branche. Die Vergleichsgruppe für Staatsemittenten sind die weiteren Staatsemittenten.

Die Ausrichtung an den vorgegebenen ESG-Faktoren wurde ordnungsgemäß in den Anlageprozess implementiert. Im Berichtszeitraum wurden die nachfolgenden ESG relevanten Grenzen verletzt:

Wertpapiere - Business Malpractice - Company: Corruption in severe oder very severe (ESG-ISS) - max 0% - ESG (23.12.2024).

Die wichtigsten nachteiligen Auswirkungen auf Nachhaltigkeitsfaktoren (Principal Adverse Impacts - PAI) sind kein Bestandteil der Anlagestrategie des Sondervermögens.

Der Fonds darf in Aktien und Anleihen investieren, für welche (noch) keine Daten des Datenproviders ISS ESG vorhanden sind und damit aktuell nicht gesagt werden kann, ob gegen die im Verkaufsprospekt genannten Ausschlusskriterien verstoßen wurde. Sobald für solche Aktien und Anleihen Daten vorhanden sind, werden die genannten Ausschlusskriterien eingehalten. Sie gelten also für 100 % der Aktien und Anleihen, die entsprechend gescreent werden können.

Es wurden keine Derivate verwendet, um die von dem Fonds beworbenen ökologischen oder sozialen Merkmale zu erreichen.

Die HANSAINVEST berücksichtigt bei der Verwaltung von Vermögensanlagen derzeit noch nicht umfassend und systematisch etwaige nachteilige Auswirkungen von Investitionsentscheidungen auf Nachhaltigkeitsfaktoren. Unter Nachhaltigkeitsfaktoren verstehen wir in diesem Zusammenhang Umwelt-, Sozial- und Arbeitnehmerbelange, die Achtung der Menschenrechte und die Bekämpfung von Korruption und Bestechung. Die gesetzlichen Anforderungen hierfür sind neu und sehr detailliert. Ihre sorgfältige Umsetzung verlangt von uns einen erheblichen Aufwand. Zudem liegen im Markt aktuell die maßgeblichen Daten, die zur Feststellung und Gewichtung herangezogen werden müssen, nicht in ausreichendem Umfang vor.

Allerdings verwaltet unser Unternehmen einzelne Investmentfonds, bei denen die Berücksichtigung nachteiliger Auswirkungen von Investitionsentscheidungen auf Nachhaltigkeitsfaktoren verbindlich festgelegter Teil der Anlagestrategie ist. Diese Fonds bewerben entweder ökologische und/ oder soziale Merkmale als Teil ihrer Anlagepolitik, oder streben nachhaltige Investitionen im Sinne der Verordnung (EU) 2019/2088 an. Gemäß der eben genannten Verordnung informieren wir in den vorvertraglichen Informationen, in den Jahresberichten und auf unserer Homepage für jeden dieser Fonds über die festgelegten Merkmale oder Nachhaltigkeitsziele sowie darüber, ob und ggf. wie die Berück-

sichtigung nachteiliger Nachhaltigkeitsauswirkungen Bestandteil der Anlagestrategie ist.

● **Wie haben die Nachhaltigkeitsindikatoren abgeschnitten?**

Nachhaltigkeitsindikatoren zu der dezidierten ESG-Anlagestrategie:

Die Aktien und Aktien gleichwertige Papiere, verzinslichen Wertpapiere und Geldmarktinstrumente müssen zu 100% unter Berücksichtigung von Nachhaltigkeitskriterien ausgewählt werden und über ein von einem durch die Gesellschaft anerkannten Anbieter für Nachhaltigkeits-Research unter ökologischen, sozialen und governance-bezogenen Kriterien analysiert und positiv bewertet worden sein. Dabei werden nur die Titel ausgewählt, die von Seiten des Datenproviders ISS ESG unter der Berücksichtigung von ökologischen, sozialen, ethischen oder government Grundsätzen eine Stufe unter Prime eingestuft werden, im Verhältnis zu ihren Mitbewerbern also zu den oberen 50% der jeweiligen Branche gehören.

Nachhaltigkeitsindikatoren zu den Ausschlusskriterien:

Daneben werden für den Fonds keine Aktien oder Anleihen von Unternehmen erworben, die

- sehr schwerwiegende Kontroversen in Bezug auf Menschenrechte aufweisen;
- sehr schwerwiegende Kontroversen bezüglich Arbeiterrechten aufweisen, insbesondere bzgl. Versammlungs- und Vereinigungsfreiheit, Zwangsarbeit, Kinderarbeit und Diskriminierung;
- sehr schwerwiegende Kontroversen bezüglich ihres Umweltverhaltens aufweisen;
- sehr schwerwiegende Kontroversen bezüglich Geldwäsche, Korruption, Bestechung und sonstige strafbare Handlungen aufweisen.
- mehr als 5 % Umsatz aus der Herstellung und/ oder dem Vertrieb von zivilen Waffen generieren
- mehr als 5 % ihres Umsatzes dem Abbau und Vertrieb von Kraftwerkskohle generieren;
- mehr als 25 % ihres Umsatzes aus thermischer Kohleverstromung generieren
- mehr als 5 % Umsatz im Zusammenhang mit Fracking oder der Gewinnung und Verarbeitung von Ölsänden generieren;
- mehr als 5% des Umsatzes aus der Erzeugung von Kernkraft, dem Abbau und der Verarbeitung von Uranerz und der Bereitstellung von Schlüsseldienstleistungen generieren;
- mehr als 15 % ihres Umsatzes aus dem Betrieb von Kernreaktoren zur Stromerzeugung generieren;
- mehr als 5 % Umsatz durch Uranbergbau generieren;
- Umsatz aus der Produktion von Pornografie generieren. Im Fall des Vertreibens von Pornografie gilt eine Umsatztoleranzschwelle von 10 %.

Ferner werden keine Anleihen von Staaten erworben,

- die nach dem Freedom House Index als „unfrei“ klassifiziert werden;
- die UN Biodiversitäts- Konvention nicht ratifiziert haben;

- das Pariser Klimaabkommen nicht ratifiziert haben;
- das Kyoto-Protokoll nicht ratifiziert haben
- einen Corruption Perception Index kleiner 30 aufweisen;
- Menschen- oder Arbeitsrechtskontroversen haben;
- deren Militärhaushalt 5 % des Bruttoinlandsprodukts übersteigt;
- Nichtunterzeichner des Atomwaffensperrvertrages sind;

Der Fonds darf in Aktien und Anleihen investieren, für welche (noch) keine Daten des Datenproviders ISS ESG vorhanden sind und damit aktuell nicht gesagt werden kann, ob gegen die oben genannten Ausschlusskriterien verstoßen wurde. Sobald für solche Aktien und Anleihen Daten vorhanden sind, werden die genannten Ausschlusskriterien eingehalten. Sie gelten also für alle Aktien und Anleihen, die entsprechend gescreent werden können. Die Daten für die dezidierte ESG-Anlagestrategie und die Ausschlusskriterien, werden durch den Datenprovider ISS ESG zur Verfügung gestellt.

Die Grundlage der Berechnungsmethode beruht auf den börsentäglich ermittelten Durchschnittswerten des durchschnittlichen Fondsvolumens.

... und im Vergleich zu vorangegangenen Zeiträumen?

Es wurden keine Verstöße gegen die dargestellten Ausschlusskriterien oder Anlagegrenzen festgestellt. Die Ausschlusskriterien wurden somit zu 100 % eingehalten. Eine Veränderung dieser hat im Vergleich zum Vorjahr nicht stattgefunden.

Die aufgeführten Nachhaltigkeitsindikatoren wurden weder von einem Wirtschaftsprüfer noch von einem unabhängigen Dritten überprüft.

Die Investitionen in der Vermögensallokation für den Jahresbericht vom 31.12.2023 betrugen folgende Werte:

#1 Ausgerichtet auf ökologische oder soziale Merkmale (92,47 %). Davon waren gemäß #1A Nachhaltige Investitionen (0,00 %).

#1B Andere ökologische oder soziale Merkmale (100,00 %). #2 Andere Investitionen (7,53 %).

In der EU-Taxonomie ist der Grundsatz „Vermeidung erheblicher Beeinträchtigungen“ festgelegt, nach dem taxonomiekonforme Investitionen die Ziele der EU-Taxonomie nicht erheblich beeinträchtigen dürfen, und es sind spezifische Unionskriterien beigefügt.

Der Grundsatz „Vermeidung erheblicher Beeinträchtigungen“ findet nur bei denjenigen dem Finanzprodukt zugrunde liegenden Investitionen Anwendung, die die EU-Kriterien für ökologisch nachhaltige Wirtschaftsaktivitäten berücksichtigen. Die dem verbleibenden Teil dieses Finanzprodukts zugrunde liegenden Investitionen berücksichtigen nicht die EU-Kriterien für ökologisch nachhaltige Wirtschaftsaktivitäten.

Alle anderen nachhaltigen Investitionen dürfen ökologische oder soziale Ziele ebenfalls nicht erheblich beeinträchtigen.



WELCHE SIND DIE HAUPTINVESTITIONEN DIESES FINANZPRODUKTS?

Es wurden die Sektoren anhand des Branchen Typs Stoxx Sectors ausgewiesen.

Die Grundlage der Ermittlung der Werte beruht auf den börsentäglichen Durchschnittswerten im Vergleich zum kumulierten Fondsvolumen abzüglich der Kasse, da diese keine Hauptinvestition darstellt. Dadurch können Abweichungen zur Vermögensübersicht im Jahresbericht entstehen.

Die Liste umfasst die folgenden Investitionen, auf die **der größte Anteil der** im Bezugszeitraum getätigten **Investitionen** des Finanzprodukts entfiel: 01.01.2024 - 31.12.2024

Größte Investitionen	Sektor	In % der Vermögenswerte	Land
SGS S.A. Namens-Aktien SF 0,04 (CH1256740924)	Industrielle Unterstützungsdienste	2,94%	Schweiz
ABB Ltd. Namens-Aktien SF 1,03 (CH0012221716)	Elektronische und elektrische Ausrüstung	2,93%	Schweiz
Münchener Rückvers.-Ges. AG vink.Namens-Aktien o.N. (DE0008430026)	Nicht-Lebensversicherung	2,92%	Deutschland
SAP SE Inhaber-Aktien o.N. (DE0007164600)	Software und Computerdienstleistungen	2,91%	Deutschland
3M Co. Registered Shares DL -,01 (US88579Y1010)	Industrieunternehmen allgemein	2,91%	USA
Publicis Groupe S.A. Actions Port. EO 0,40 (FR0000130577)	Medien	2,90%	Frankreich
Allianz SE vink.Namens-Aktien o.N. (DE0008404005)	Nicht-Lebensversicherung	2,90%	Deutschland
Texas Instruments Inc. Registered Shares DL 1 (US8825081040)	Technologie-Hardware und Ausrüstung	2,90%	USA
BNP Paribas S.A. Actions Port. EO 2 (FR0000131104)	Banken	2,86%	Frankreich
Johnson Controls Internat. PLC Registered Shares DL -,01 (IE00BY7QL619)	Elektronische und elektrische Ausrüstung	2,86%	Irland

Größte Investitionen	Sektor	In % der Vermögenswerte	Land
Evonik Industries AG Namens-Aktien o.N. (DE000EVNK013)	Chemikalien	2,85%	Deutschland
Roche Holding AG Inhaber-Genußscheine o.N. (CH0012032048)	Pharma-, Biotechnologie	2,83%	Schweiz
Vonovia SE Namens-Aktien o.N. (DE000A1ML7J1)	Immobilienanlagen und Erschließungsdienstleistungen	2,82%	Deutschland
Intl Business Machines Corp. (US4592001014)	Software und Computerdienstleistungen	2,81%	USA
Novartis AG Namens-Aktien SF 0,50 (CH0012005267)	Pharma-, Biotechnologie	2,80%	Schweiz



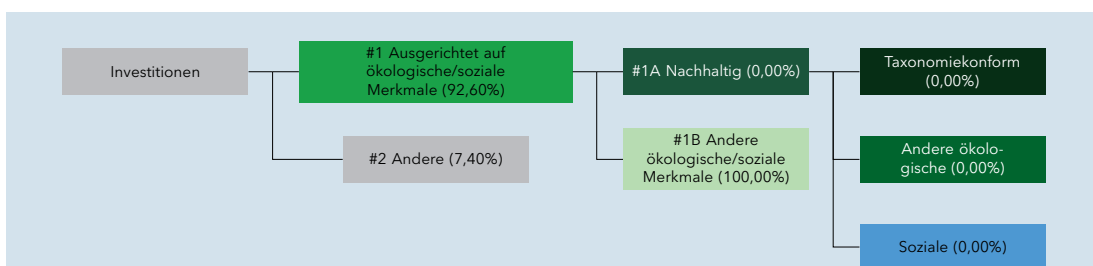
WIE HOCH WAR DER ANTEIL DER NACHHALTIGKEITSBEZOGENEN INVESTITIONEN?

Die **Vermögensallokation** gibt den jeweiligen Anteil der Investitionen in bestimmte Vermögenswerte an.

● Wie sah die Vermögensallokation aus?

Die Gesellschaft darf für das Sondervermögen in Aktien und Aktien gleichwertige Wertpapiere, Wertpapiere, die keine Aktien und Aktien gleichwertige Wertpapiere sind, Geldmarktinstrumente, Bankguthaben, Investmentanteile, Derivate und sonstige Anlageinstrumente investieren

Im Falle von Aktien und Aktien gleichwertige Wertpapiere, Wertpapiere, die keine Aktien und Aktien gleichwertige Wertpapiere sind sowie Geldmarktinstrumenten, dürfen diese nur erworben werden, wenn diese den Ansprüchen der dezidierten ESG-Anlagestrategie (siehe hierzu im vorliegenden Dokument unter "Welche ökologischen und/oder sozialen Merkmale werden mit diesem Finanzprodukt beworben?" ff.) genügen.



#1 Ausgerichtet auf ökologische oder soziale Merkmale umfasst die Investitionen des Finanzprodukts, die zur Erreichung der beworbenen ökologischen oder sozialen Merkmale getätigt wurden.

#2 Andere Investitionen umfasst die übrigen Investitionen des Finanzprodukts, die weder auf ökologische oder soziale Merkmale ausgerichtet sind noch als nachhaltige Investitionen eingestuft werden.

Die Kategorie **#1 Ausgerichtet auf ökologische oder soziale Merkmale** umfasst folgende Unterkategorien:

- Die Unterkategorie **#1A Nachhaltige Investitionen** umfasst ökologisch und sozial nachhaltige Investitionen.
- Die Unterkategorie **#1B Andere ökologische oder soziale Merkmale** umfasst Investitionen, die auf ökologische oder soziale Merkmale ausgerichtet sind, aber nicht als nachhaltige Investitionen eingestuft werden.

● In welchen Wirtschaftssektoren wurden die Investitionen getätigt?

Nachfolgend werden die Sektoren anhand des Branchen Typs Stoxx Sectors ausgewiesen.

Es wurden im Berichtszeitraum vom 01.01.2024 bis 31.12.2024 gemäß Art. 54 Delegierte Verordnung (EU) 2022/1288 der Kommission keine Investitionen in den dort genannten Sektoren durchgeführt. Der Anteil der Investitionen in den Sektoren und Teilsektoren von fossilen Brennstoffe ist somit 0,00 %.

Die Grundlage der Ermittlung der Werte beruht auf den börsentäglichen Durchschnittswert im Vergleich zum kumulierten Fondsvolumen abzüglich der Kasse, da diese keine Hauptinvestition darstellt. Dadurch können Abweichungen zur Vermögensübersicht im Jahresbericht entstehen.

Sektor	Anteil
Banken	2,86%
Bau und Baustoffe	2,74%
Chemikalien	2,85%

Sektor	Anteil
Elektronische und elektrische Ausrüstung	5,79%
Gas, Wasser und kombinierte Versorgung	2,67%
Immobilienanlagen und Erschließungsdienstleistungen	2,82%
Industrielle Transporte	2,68%
Industrielle Unterstützungsdienste	7,63%
Industriematerialien	2,65%
Industrieunternehmen allgemein	2,91%
Investmentbanken und Broker	2,84%
Körperpflege-, Drogerie- und Lebensmittelgeschäfte	2,82%
Medien	2,90%
Medizinische Geräte und Dienstleistungen	0,45%
Nahrungsmittel	2,66%
Nicht-Lebensversicherung	8,60%
Pharma-, Biotechnologie	20,49%
Software und Computerdienstleistungen	8,50%
Technologie-Hardware und Ausrüstung	9,65%
Telekommunikationsausrüstung	2,72%
Telekommunikationsdienstleister	2,77%



Inwiefern waren die nachhaltigen Investitionen mit einem Umweltziel mit der EU-Taxonomie konform?

Der Fonds trägt nicht zu einem oder mehreren Umweltzielen gem. Art 9 der Verordnung (EU) 2020/852 („Taxonomieverordnung“) bei.

Die dem Fonds zugrundeliegenden Investitionen sind nicht, d.h. zu 0 %, auf Wirtschaftstätigkeiten ausgerichtet, die gem. Art. 3 Verordnung (EU) 2020/852 („Taxonomieverordnung“) als ökologisch nachhaltige Wirtschaftstätigkeiten eingestuft sind.

Mit Blick auf die EU-Taxonomiekonformität umfassen die Kriterien für **fossiles Gas** die Begrenzung der Emissionen und die Umstellung auf voll erneuerbare Energie oder CO₂-arme Kraftstoffe bis Ende 2035. Die Kriterien für **Kernenergie** beinhalten umfassende Sicherheits- und Abfallentsorgungsvorschriften.

● **Wurden mit dem Finanzprodukt in EU-taxonomekonforme Tätigkeiten im Bereich fossiles Gas und/oder Kernenergie investiert¹?**

☐ Ja:

☐ In fossiles Gas

☐ In Kernenergie

☒ Nein

¹Tätigkeiten im Bereich fossiles Gas und/oder Kernenergie sind nur dann EU-taxonomekonform, wenn sie zur Eindämmung des Klimawandels ("Klimaschutz") beitragen und kein Ziel der EU-Taxonomie erheblich beeinträchtigen - siehe Erläuterung am linken Rand. Die vollständigen Kriterien für EU-taxonomekonforme Wirtschaftstätigkeiten im Bereich fossiles Gas und Kernenergie sind in der delegierten Verordnung (EU) 2022/1214 der Kommission festgelegt.

Taxonomekonforme Tätigkeiten, ausgedrückt durch den Anteil der:

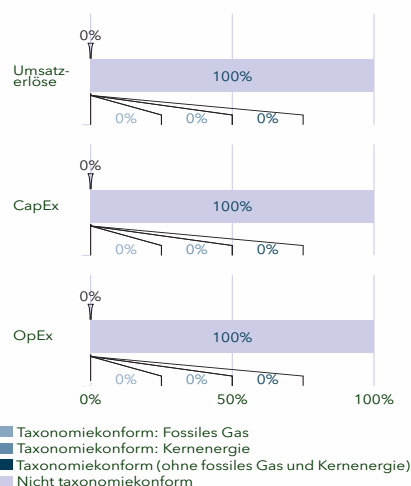
- **Umsatzerlöse**, die den Anteil der Einnahmen aus umweltfreundlichen Aktivitäten der Unternehmen, in die investiert wird, widerspiegeln

- **Investitionsausgaben** (CapEx), die die umweltfreundlichen Investitionen der Unternehmen, in die investiert wird, aufzeigen, z.B. für den Übergang zu einer grünen Wirtschaft

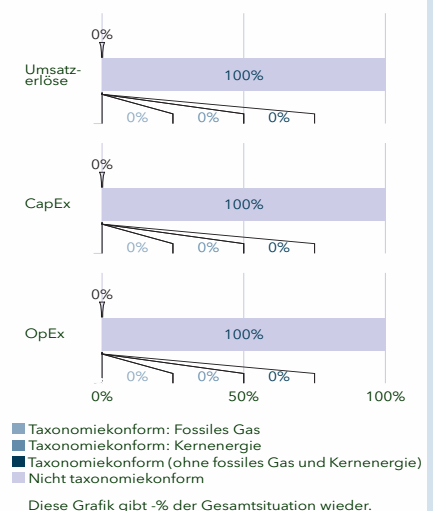
- **Betriebsausgaben** (OpEx), die die umweltfreundlichen betrieblichen Aktivitäten der Unternehmen, in die investiert wird, widerspiegeln

Die nachstehenden Grafiken zeigen den Mindestprozentsatz der EU-taxonomekonformen Investitionen in abgesetzter Farbe. Da es keine geeignete Methode zur Bestimmung der Taxonomiekonformität von Staatsanleihen* gibt, zeigt die erste Grafik die Taxonomiekonformität in Bezug auf alle Investitionen des Finanzprodukts einschließlich der Staatsanleihen, während die zweite Grafik die Taxonomiekonformität nur in Bezug auf die Investitionen des Finanzprodukts zeigt, die keine Staatsanleihen umfassen.

1. Taxonomie-Ausrichtung von Investitionen **einschließlich Staatsanleihen***



2. Taxonomie-Ausrichtung von Anlagen **ohne Staatsanleihen***



*Für die Zwecke dieser Grafiken umfasst der Begriff „Staatsanleihen“ alle Risikopositionen gegenüber Staaten.

Ermöglichende Tätigkeiten wirken unmittelbar ermöglichend darauf hin, dass andere Tätigkeiten einen wesentlichen Beitrag zu den Umweltzielen leisten.

Übergangstätigkeiten sind Tätigkeiten, für die es noch keine CO₂-armen Alternativen gibt und die unter anderem Treibhausgasemissionswerte aufweisen, die den besten Leistungen entsprechen.

● Wie hoch ist der Anteil der Investitionen, die in Übergangstätigkeiten und ermöglichende Tätigkeiten geflossen sind?

Die maßgeblichen Daten, die zur Ermittlung des Anteils der Investitionen in Übergangstätigkeiten und ermöglichende Tätigkeiten herangezogen werden müssen, liegen noch nicht in ausreichendem Umfang vor. Daher wird der folgende Anteil angegeben:

Art der Wirtschaftstätigkeit	Anteil
Ermöglichende Tätigkeiten	0,00%
Übergangstätigkeiten	0,00%



sind nachhaltige Investitionen mit einem Umweltziel, die **die Kriterien** für ökologisch nachhaltige Wirtschaftstätigkeiten gemäß der Verordnung (EU) 2020/852 **nicht berücksichtigen**.



Wie hoch war der Anteil der nicht mit der EU-Taxonomie konformen nachhaltigen Investitionen mit einem Umweltziel?

Das Sondervermögen strebt keine nachhaltigen Investitionen an. Insofern wurden keine derartigen Investitionen getätigt.



Welche Investitionen fielen unter „Andere Investitionen“, welcher Anlagezweck wurden mit ihnen verfolgt und gab es einen ökologischen oder sozialen Mindestschutz?

Unter „Andere Investitionen“ können Investitionen in Aktien und Aktien gleichwertige Wertpapiere, Wertpapiere, die keine Aktien und Aktien gleichwertige Wertpapiere sind, Geldmarktinstrumente, Bankguthaben, Investmentanteile, Derivate und sonstige Anlageinstrumente fallen.

Ein ökologischer oder sozialer Mindestschutz wird in Bezug auf Aktien und Anleihen durch das Anwenden der oben genannten Ausschlusskriterien sichergestellt. Dies gilt nur dann, wenn der Datenprovider entsprechende Daten zur Verfügung stellt. Sofern keine Daten verfügbar sind, bleiben die Aktien und Anleihen erwerbbar, jedoch kann in diesem Fall diesbezüglich kein Mindestschutz garantiert werden.

Dabei darf das Finanzprodukt bis zu 40 % des Wertes des Sondervermögens in „Andere Investitionen“ investieren, wobei der Portfolioverwalter die Investitionen in „Andere Investitionen“ zur Liquiditätserhaltung, zur Absicherung und/oder zur Schaffung einer zusätzlichen Rendite vornehmen kann. Im Berichtszeitraum gehörten hierzu Investitionen in Bankguthaben sowie liquide Mittel (z.B. Sichteinlagen oder Festgelder). Der Fonds ist zu 7,40% in Bankguthaben investiert.



WELCHE MASSNAHMEN WURDEN WÄHREND DES BEZUGSZEITRAUMS ZUR ERFÜLLUNG DER ÖKOLOGISCHEN UND/ ODER SOZIALEN MERKMALE ERGRIFFEN?

Es wurde die Ausrichtung an den vorgegebenen ESG-Faktoren ordnungsgemäß in den Anlageprozess implementiert. Die beworbenen Merkmale wurden im Laufe des relevanten Zeitraums vom 01.01.2024 bis 31.12.2024 durchgehend beachtet.

Die Ausrichtung an den vorgegebenen ESG-Faktoren wurde ordnungsgemäß in den Anlageprozess implementiert. Im Berichtszeitraum wurden die nachfolgenden ESG relevanten Grenzen verletzt:

Wertpapiere - Business Malpractice - Company: Corruption in severe oder very severe (ESG-ISS) - max 0% - ESG (23.12.2024).

Sofern Daten des Datenproviders für die Bewertung vorhanden waren, erfolgte die Anlage in Wertpapieren im Einklang mit den beworbenen ökologischen und/oder sozialen Kriterien.

Das Abstimmungsverhalten bei Hauptversammlungen der HANSAINVEST sowie der Umgang mit Aktionärsanträgen kann unter "<https://www.hansainvest.de/unternehmen/compliance/abstimmungsverhalten-bei-hauptversammlungen>" eingesehen werden.

Bei der HANSAINVEST nehmen wir unsere treuhänderische Pflicht gegenüber unseren Kunden sehr ernst und handeln in deren alleinigem Interesse. Wir sind davon überzeugt, dass gute Corporate Governance ein zentraler Faktor für langfristig höhere relative Renditen auf Aktien- und festverzinsliche Anlagen ist. Wir lassen uns bei unseren Anlageentscheidungen daher nicht nur von kurzfristigen finanziellen Zielen leiten. Vielmehr erwarten wir von den Unternehmen, in die wir investieren, auch eine nachhaltige verantwortungsvolle Unternehmensführung, die ESG-relevante Aspekte berücksichtigt. Entsprechend der bereits vollzogenen ESG Integration berücksichtigt die HANSAINVEST im Rahmen der Ausübung der Aktionärsrechte daher auch nichtfinanzielle Kriterien, wie die Rücksichtnahme auf die Umwelt (E für Environment), soziale Kriterien (S für Social), sowie eine verantwortungsvolle Unternehmensführung (G für Governance). Dabei stützen wir uns auf anerkannte nationale und internationale Regelwerke wie beispielsweise die jeweils aktuellen Analyse-Leitlinien für Hauptversammlungen (ALHV) des Bundesverbands Investment und Asset Management e.V. (BVI), des Deutschen Corporate Governance Kodex bzw. der in den jeweiligen Ländern geltenden Kodizes sowie die UN Principles for Responsible Investment (PRI), deren erklärtes Ziel es ist, ein besseres Verständnis der Auswirkungen von Investitionsaktivitäten auf Umwelt-, Sozial und Unternehmensführungsthemen zu schaffen und Investoren bei der Integration dieser Fragestellungen zu unterstützen.

Um mögliche Interessenkonflikte zum Nachteil unserer Anleger zu vermeiden, haben wir verschiedene organisatorische Maßnahmen getroffen und diese in unseren Grundsätzen für den Umgang mit Interessenkonflikten veröffentlicht: Conflicts of Interest Policy

Der Bericht über das Abstimmungsverhalten im Zuge der Ausübung unserer Aktionärs-

rechte kann über unsere Homepage eingesehen werden:

<https://www.hansainvest.de>

Hamburg, 15. April 2025

HANSAINVEST

Hanseatische Investment-GmbH

Geschäftsführung

Dr. Jörg W. Stotz

Claudia Pauls