

Marketinginformationen

Fondsportrait

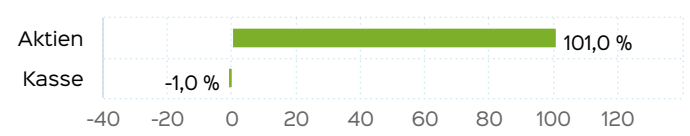
Ziel des Fonds ist es, langfristig eine Rendite zu erzielen. Um das Ziel zu erreichen, investiert der GG Wasserstoff weltweit zu mindestens 51% in Unternehmen verschiedener Größe, die die voraussichtlichen wirtschaftlichen Gewinner der zukünftig zu erwartenden Entwicklungen im Bereich Wasserstoff sein werden.

Dies sind vor allem Unternehmen, die Produkte, Technologien und Dienstleistungen anbieten, die die Entwicklung zur Nutzung von treibhausgasneutral gewonnenem Wasserstoff unterstützen, beispielsweise Unternehmen die Brennstoffzellentechnologie sowie Forschung in diesem Bereich unterstützen.

Dabei müssen die Unternehmen weder Ihre hauptsächlichen Gewinne noch ihre Umsätze aus der Wertschöpfungskette erzielen. Es reicht aus, dass die Unternehmen einen Impact auf die Entwicklung der Wasserstofftechnologie insgesamt haben. Weiter fallen hierunter aber auch Unternehmen, die unter anderem die Entwicklung und Nutzung, Wasserstoffgewinnung, Speicherung, Transport und Nutzung, Energieeffizienz, erneuerbare Energien, nachhaltige Wassernutzung sowie Verringerung der Schadstoffbelastung von Luft, Böden und Gewässern zum Gegenstand haben.

Download
[Pressemitteilung zur Auflage des ersten Wasserstofffonds in Deutschland](#)

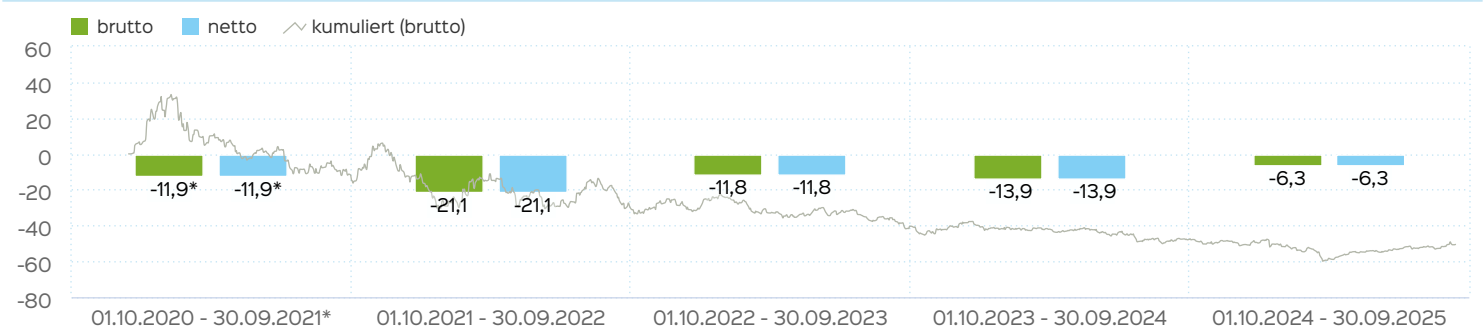
Vermögensaufteilung



Fondsprofil

Fondsname	GG Wasserstoff
Anteilscheinklasse	I
ISIN	DE000A2QDR67
WKN	A2QDR6
Fondskategorie	Aktienfonds
Auflegungsdatum	15.12.2020
Gesamtfondsvermögen	53,16 Mio. EUR
NAV	49,46 EUR
Ausgabepreis	49,46 EUR
Rücknahmepreis	49,46 EUR
Anteilklassenwährung	EUR
Aktives Management	ja
Ausgabeaufschlag	0,00 %
Rücknahmeabschlag	0,00 %
Geschäftsjahresende	30. Nov.
Ertragsverwendung	Thesaurierung
TER (= Laufende Kosten)	1,18 %
Verwaltungsvergütung	davon 1,05 % p.a.
Verwahrstellenvergütung	davon 0,10 % p.a.
Erfolgsabhängige Vergütung	Nein
VL-fähig	nein
Sparplanfähig	nein
Einzelanlagefähig	ja (mind 30.000,00 EUR)
Vertriebszulassung	AT, DE
Cut-off time	16:00 Uhr
Mindestkapitalbeteiligungsquote	min. 51%

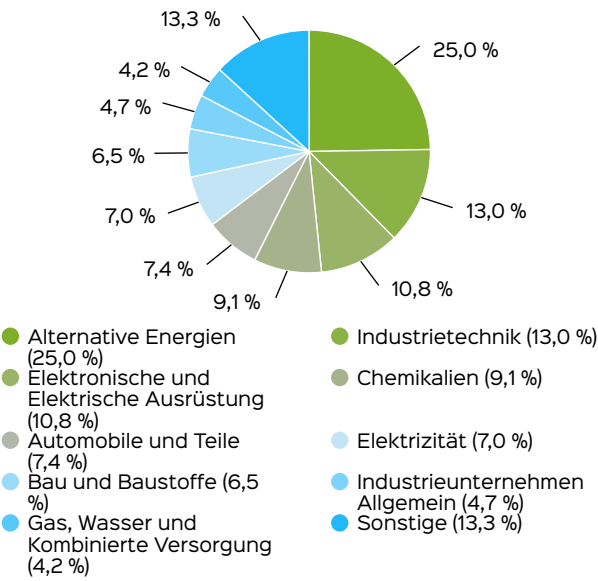
Wertentwicklung in 12-Monats-Perioden



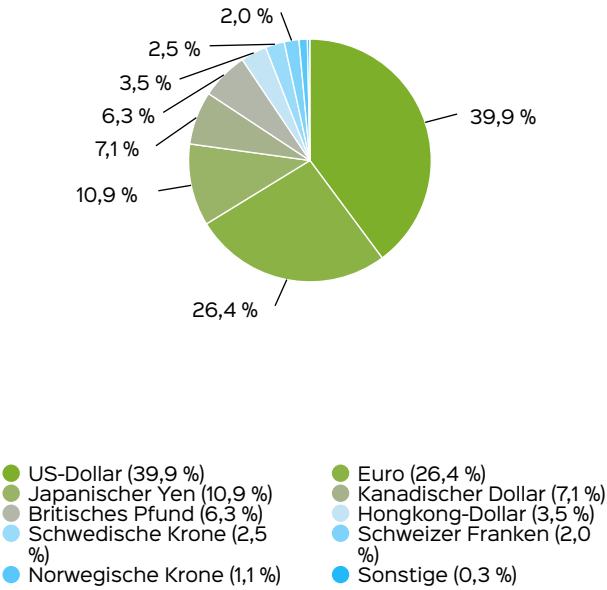
Die Wertentwicklung in der Vergangenheit ist kein verlässlicher Indikator für die künftige Wertentwicklung. Alle Wertentwicklungen gehen von einer Wiederanlage der Ausschüttungen und einem Anlagebetrag von 10.000 EUR aus und umfassen jeweils zwölf Monate. Die mit einem * gekennzeichneten Werte beziehen sich auf einen kürzeren Zeitraum (seit Auflegung). Nettowertentwicklung: Neben sämtlichen im Fonds anfallenden Kosten wird auch der jeweilige Ausgabeaufschlag berücksichtigt. Dieser wird zu Beginn

des dargestellten Wertentwicklungszeitraumes vom Anlagebetrag abgezogen. Der Rücknahmeabschlag, sofern ein solcher erhoben wird, wird bei der Rückgabe der Fondsanteile abgezogen. Eine eventuell anfallende, die Wertentwicklung mindernde Depotgebühr bleibt außer Betracht. Bruttowertentwicklung: Entspricht der Nettowertentwicklung, berücksichtigt aber keinen Ausgabeaufschlag.

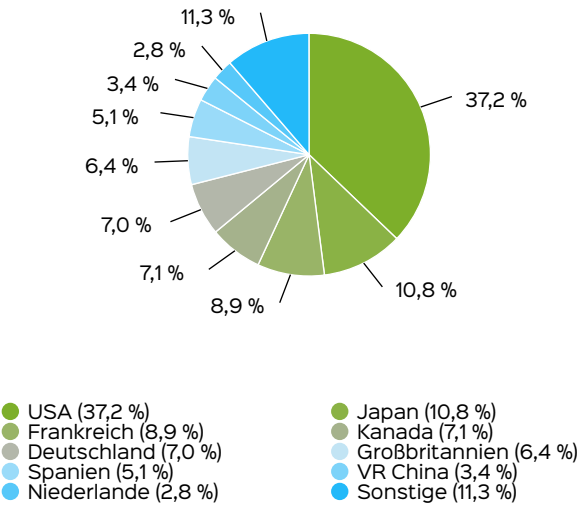
Anlagestruktur nach Branchen - STOXX



Anlagestruktur nach Währungen inkl. Derivate



Anlagestruktur nach Ländern



Top Wertpapiere

BLOOM ENERGY A	DL-,0001	7,54 %
PLUG POWER INC.	DL-,01	6,84 %
CUMMINS INC.	DL 2,50	4,31 %
BALLARD PWR SYS		3,47 %
TOYOTA MOTOR CORP.		3,27 %

Fondsmanagerkommentar

Die Aktienmärkte zeigten sich im September unentschieden. Der deutsche Markt verlor 0,1%, die US-Märkte gewannen in Dollar gerechnet 3,5% und der amerikanische Technologiesektor verzeichnete auf USD Währungsbasis ein Plus von 5,1%. Die Wasserstoffaktien gewannen, so dass der GG Wasserstoff Fonds rund 2,8% zulegen konnte. Im September sendet der Wasserstoffsektor gemischte, aber zukunftsweisende Signale: Eine neue Studie der RWTH Aachen zeigt, dass Brennstoffzellen-Lkw auf Langstrecken weiterhin Vorteile gegenüber Batterien bieten - vor allem bei Reichweite und Tankzeit. Entscheidend bleibt jedoch, dass Wasserstoff günstiger und die Infrastruktur dichter werden. Industrieseitig meldet Cummins die Lieferung eines 352MW Elektrolyseurs an Linde. In Niagara Falls soll damit die grüne Wasserstoffproduktion massiv ausgebaut werden - ein Beleg für industrielle Skalierung. BMW hat unterdessen angekündigt, 2028 mit

der Serienproduktion von Brennstoffzellenfahrzeugen zu starten - ein klares Commitment zur Technologie, trotz aktuell zurückhaltender Marktstimmung. International setzt Saudi-Arabien stark auf grünen Wasserstoff als Exportgut. Europa - insbesondere Deutschland - rückt als möglicher Partner in den Fokus. Für den Fonds "GG Wasserstoff" unterstreichen diese Entwicklungen unsere langfristige Strategie: selektiv investieren, auf Industrieprojekte mit Skalierungspotenzial setzen und geopolitische Trends wachsam begleiten.

30.09.2025
Grünes Geld Vermögensmanagement GmbH

Wichtige Hinweise

Quelle aller Daten, sofern nicht anders angegeben: HANSAINVEST.

Dies sind Marketinginformationen. Bitte lesen Sie den **Verkaufsprospekt** und das **Basisinformationsblatt** bevor Sie eine endgültige Anlageentscheidung treffen. Grundlage für den Kauf sind die jeweils gültigen Verkaufsunterlagen, die ausführliche Hinweise zu den einzelnen mit der Anlage verbundenen Risiken enthalten. Der Verkaufsprospekt und die wesentlichen Anlegerinformationen sind ausschließlich in deutscher Sprache in elektronischer Form erhältlich. Auf Wunsch senden wir Ihnen Druckstücke kostenlos zu.

In dem Dokument Nachhaltigkeitsbezogene Offenlegungen finden Sie Informationen über die nachhaltigkeitsrelevanten Aspekte gemäß der Verordnung (EU) 2019/2088 in Bezug auf den beworbenen Fonds.

Der Nettoinventarwert von Investmentfonds unterliegt in unterschiedlichem Maße Schwankungen und es gibt keine Garantie dafür, dass die Anlageziele erreicht werden. Es besteht die Gefahr, dass der Anleger durch den Erwerb der Anlage einen finanziellen Verlust erleidet.

Mit dem Erwerb der beworbenen Anlage erwirbt der Anleger lediglich Anteile an einem Fonds und nicht die im Fonds enthaltenen Basiswerte, wie z.B. ein Gebäude oder die Aktie eines Unternehmens.

Die Wertentwicklung wird nach der **BVI-Methode** ermittelt.

Informationen zur genauen Berechnungsweise der Wertentwicklungen erhalten Sie im Internet unter

Rechenartenbeschreibung.

Die zukünftige Wertentwicklung unterliegt der Besteuerung. Diese ist von der persönlichen Situation des jeweiligen Anlegers abhängig und kann sich in der Zukunft ändern.

Das Gesamtfondsvermögen bezieht sich auf das Fondsvermögen aller zum Fonds zugehörigen Anteilsklassen. Dabei wird das

Gesamtfondsvermögen in der Währung der Anteilsklasse ausgewiesen, die als erstes aufgelegt wurde.

Die angegebenen laufenden Kosten (Gesamtkostenquote) fielen im letzten Geschäftsjahr des Sondervermögens an; bei neu aufgelegten Fonds handelt es sich um eine Schätzung für das erste Geschäftsjahr. Die anfallenden Kosten können von Jahr zu Jahr schwanken und verringern die Ertragschancen des Anlegers. Nähere Informationen zu den Kosten und zu einer etwaigen Erfolgsvergütung und deren Zusammensetzung sind aus den wesentlichen Anlegerinformationen zu entnehmen.

Es wird keine Erfolgsvergütung berechnet.

Die in den gegebenenfalls dargestellten Anlagestrukturen oder Vermögensaufteilungen angegebenen Prozentwerte beziehen sich generell auf das gesamte Fondsvermögen. Für die Darstellung einzelner Strukturen wird jeweils nur eine Teilmenge der Vermögensarten als Basis verwendet (z.B. bei Branchen nur der Aktienanteil), so dass in der Summe nicht zwingend 100% erreicht werden.

Die Darstellung der Top Wertpapiere (sofern angezeigt) erfolgt für maximal 60% des Fondsvermögens.

Bei den dargestellten Werten handelt es sich um gerundete Werte, so dass die Summe der Werte von 100 % abweichen kann.

Die Cut-off time bezeichnet den täglichen Orderannahmeschluss der Verwahrstelle des Fonds. Sie wird bei der depotführenden Stelle des Anlegers regelmäßig früher liegen.

Dieses Dokument und die in ihm enthaltenen Informationen richten sich nicht an US-Personen und dürfen nicht in den USA verbreitet werden.

Eine Zusammenfassung der Anlegerrechte in deutscher Sprache können Sie auf unserer Website unter **Compliance** erhalten.

Der Vertrieb des Fonds kann jederzeit in Übereinstimmung mit den Vorschriften des KAGB widerrufen werden.