

Marketinginformationen

Kommentar des Anlageberaters



Die unberechenbare Zollpolitik von US-Präsident Donald Trump schürt aktuell die Sorge vor Inflation und Rezession. Es ist unklar, wie sich die internationalen Handelsbeziehungen kurz- oder mittelfristig weiterentwickeln werden. Auch wenn vieles nach Eskalation aussieht, hat niemand Interesse an einer gezielten dauerhaften Schädigung seiner eigenen Volkswirtschaft. Wir gehen davon aus, dass sich die Unsicherheiten durch den Handelskrieg früher oder später beruhigen werden und die aktuelle Kursschwäche sich langfristig als Kaufgelegenheit darstellt.

Der STAREN ÖkoStars beendete das 1. Quartal mit einem Minus von 3,4% und konnte sich im Vergleich zur Peer-Group gut behaupten.

Der Haupttrenditetreiber war mit einem Plus von 45% das deutsche IT-Unternehmen SECUNET SECURITY, das sich auf Internetsicherheitslösungen, insbesondere im öffentlichen Raum wie z.B. autom. Grenzkontrollen auf Flughäfen, spezialisiert hat. Gefolgt vom europäischen Marktführer für Holzfaser-Dämmstoffe STEICO, der gut 30% zulegen konnte.

Die größten Verlierer im Portfolio waren hingegen Unternehmen, die aus dem Bereich der alternative Energiegewinnung und Verteilung kommen, wie ENPHASE ENERGY und AMERESCO, die mehr als 30% im Kurs nachgaben.

Die mittlerweile erreichten sehr niedrigen Bewertungsniveaus einzelner Unternehmen haben wir durch gezielte Nachkäufe einzelner Aktienpositionen genutzt.

Wir sind davon überzeugt, dass sich das Portfolio der ÖkoStars an die Erfolge aus der Zeit vor 2022 wieder anknüpfen wird und bleiben weiterhin voll investiert.

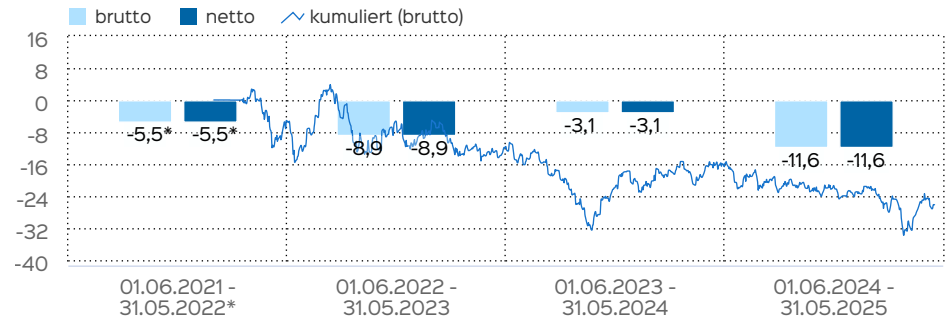
31.03.2025

STAREN Beratungsgesellschaft GmbH

Fondsportrait

Der STAREN ÖkoStars hat einen stetigen Wertzuwachs als Ziel. Um dieses zu erreichen, investiert der STAREN ÖkoStars überwiegend und unter Berücksichtigung der Risikostreuung in Aktien aus einem global diversifizierten Anlageuniversum. Hierbei überwiegend in Unternehmen aus ausgewählten Branchen, wobei durch eine regelmäßige Gewichtungsanpassung eine starke Übergewichtung in Teilpositionen vermieden werden soll. Die Anlagestrategie sieht ferner die Berücksichtigung von ökologischen und/oder sozialen Merkmalen sowie von Verfahrensweisen einer guten Unternehmensführung der investierten Unternehmen vor. Es werden primär Unternehmen berücksichtigt, die mit Ihren Dienstleistungen und Produkten einen positiven Einfluss hinsichtlich Umwelt und Gesellschaft ausüben. Der Fonds entspricht den ESG-Richtlinien gemäß Art. 8 Abs.1 der EU-Verordnung.

Wertentwicklung in 12-Monats-Perioden

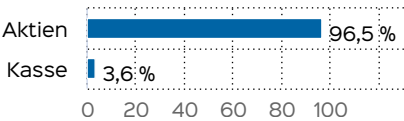


Die Wertentwicklung in der Vergangenheit ist kein verlässlicher Indikator für die künftige Wertentwicklung. Alle Wertentwicklungen gehen von einer Wiederanlage der Ausschüttungen und einem Anlagebetrag von 50.000 EUR aus und umfassen jeweils zwölf Monate. Die mit einem * gekennzeichneten Werte beziehen sich auf einen kürzeren Zeitraum (seit Auflegung). Nettowertentwicklung: Neben sämtlichen im Fonds anfallenden Kosten wird auch der jeweilige Ausgabeaufschlag berücksichtigt. Dieser wird zu Beginn des dargestellten Wertentwicklungszeitraumes vom Anlagebetrag abgezogen. Der Rücknahmeabschlag, sofern ein solcher erhoben wird, wird bei der Rückgabe der Fondsanteile abgezogen. Eine eventuell anfallende, die Wertentwicklung mindernde Depotgebühr bleibt außer Betracht. Bruttowertentwicklung: Entspricht der Nettowertentwicklung, berücksichtigt aber keinen Ausgabeaufschlag.

Fondsprofil

Fondsname	STAREN Global FutureStars
Anteilschein-kategorie	I
ISIN	DE000A3CNGD2
WKN	A3CNGD
Fondskategorie	Aktienfonds
Auflegungs-datum	01.02.2022
Gesamtfondsver-mögen	3,65 Mio. EUR
NAV	73,76 EUR
Ausgabepreis	73,76 EUR
Rücknahmepreis	73,76 EUR
Anteilklassenwä-hrung	EUR
Aktives Manage-ment	ja
Ausgabe-aufschlag	0,00 %
Rücknahme-abschlag	0,00 %
Geschäftsjahres-ende	31. Aug.
Ertragsverwen-dung	Ausschüttung
TER (= Laufende Kosten)	1,84 %
Verwaltungsver-gütung	davon 1,20 % p.a.
Verwahrstellen-vergütung	davon 0,10 % p.a.
Erfolgsabhängige Vergütung	Nein
VL-fähig	nein
Sparplanfähig	nein
Einzelanlagefä-hig	ja (mind 50.000,00 EUR)
Vertriebszulas-sung	DE
Cut-off time	16:00 Uhr
Mindestkapital-beteiligungs-quote	min. 51%

Vermögensaufteilung



Top Aktien

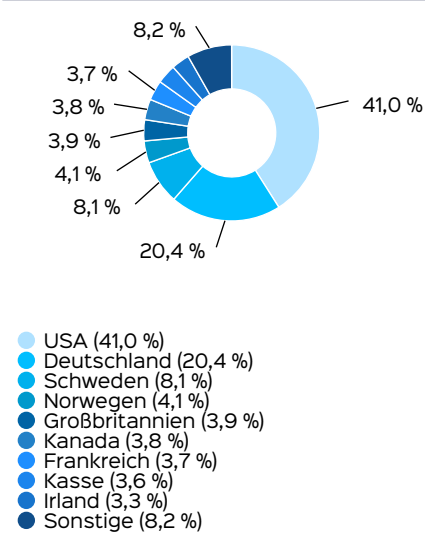
SECUNET SECURITY AG O.N.	6,34 %
2G ENERGY AG	4,69 %
BIOTAGE AB SK 1	4,47 %
ECOLAB INC. DL 1	4,21 %
IDEXX LABS INC. DL-,10	4,10 %
TOMRA SYSTEMS ASA NK-,50	4,05 %
ENSIGN GROUP INC. DL-,001	3,89 %
HALMA PLC LS-,10	3,87 %
GFL ENVIRONM.(SUB.VT.SH.)	3,80 %
WASTE MANAGEMENT	3,78 %

Ratings & Rankings

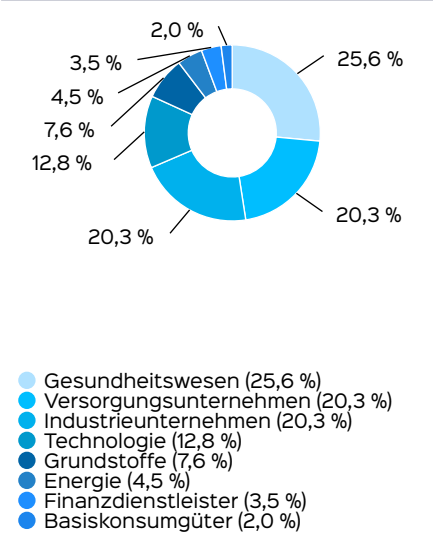
ESG Rating	A
ESG Score	7,03
ESG-Kategorie gem. SFDR	Artikel 8

Das ESG Rating wurde auf Basis von MSCI ESG bereitgestellter Daten entwickelt und berechnet.

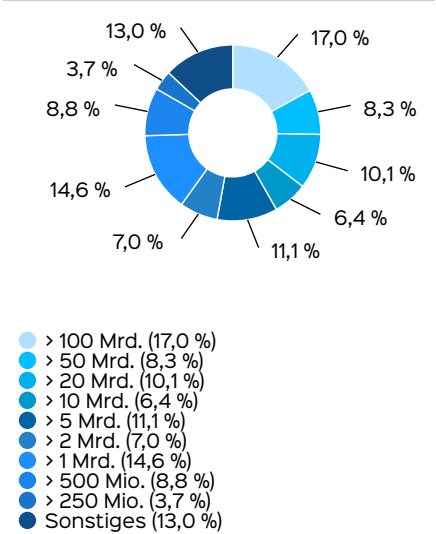
Länderstruktur



Branchenstruktur



Marktkapitalisierung



Wertentwicklung seit Auflegung



Wertentwicklung in Perioden

	kumuliert	p.a.
laufendes Jahr	-2,93 %	
1 Monat	2,32 %	
3 Monate	-1,72 %	
6 Monate	-5,39 %	
1 Jahr	-11,60 %	-11,60 %
3 Jahre	-21,98 %	-7,94 %
5 Jahre		
10 Jahre		
seit Auflegung	-26,24 %	-8,74 %

Die frühere Wertentwicklung lässt nicht auf zukünftige Renditen schließen.

Risiko- und Ertragsprofil



Hinweis

Der Gesamtrisikoindikator hilft Ihnen, das mit diesem Produkt verbundene Risiko im Vergleich zu anderen Produkten einzuschätzen. Er zeigt, wie hoch die Wahrscheinlichkeit ist, dass Sie bei diesem Produkt Geld verlieren, weil sich die Märkte in einer bestimmten Weise entwickeln oder wir nicht in der Lage sind, Sie auszubezahlen. Wir haben dieses Produkt auf einer Skala von 1 bis 7 in die Risikoklasse 4 eingestuft, wobei 4 einer mittleren Risikoklasse entspricht. Das Risiko potenzieller Verluste aus der künftigen Wertentwicklung wird als mittel eingestuft. Bei ungünstigen Marktbedingungen ist es möglich, dass die Fähigkeit beeinträchtigt ist, Ihr Rückgabeverlangen auszuführen.

Weitere Informationen zu den Risiken finden Sie in dem Dokument: Wesentliche Anlegerinformationen

Empfohlener Anlagehorizont



Empfehlung

Der Risikoindikator beruht auf der Annahme, dass Sie das Produkt 5 Jahre halten. Wenn Sie die Anlage frühzeitig einlösen, kann das tatsächliche Risiko erheblich davon abweichen und Sie erhalten unter Umständen weniger zurück.

Kontakt: Anlageberater

STAREN Beratungsgesellschaft GmbH
Zollstockgürtel 61
50969 Köln
Telefon: 0221/9854740
E-Mail: info@staren.de
Internet: <http://www.staren.de>

Kontakt: Fondsmanager

NFS Capital AG
Industriering 10
9491 Ruggell, Lichtenstein
Telefon: +423 371 18 71
E-Mail: info@nfs-capital.li
Internet: <http://www.nfs-capital.li>

Verwaltungsgesellschaft

HANSAINVEST
Hanseatische Investment-GmbH
Kapstadtring 8
22297 Hamburg
Telefon: (0 40) 3 00 57 - 0
Telefax: (0 40) 3 00 57 - 60 70
E-Mail: info@hansainvest.de
Internet: <http://www.hansainvest.com>

Disclaimer

Dies ist eine Marketing-Anzeige. Bitte lesen Sie den [Prospekt des OGAW], bevor Sie eine endgültige Anlageentscheidung treffen. Die STAREN Beratungsgesellschaft mbH ist im Rahmen der Anlageberatung gem. § 2 Abs. 2 Nr. 4 WpIG ausschließlich auf Rechnung und unter der Haftung der NFS Netfonds Financial Service GmbH, Heidenkampsweg 73, 20097 Hamburg tätig. Die NFS ist ein Wertpapierinstitut gem. § 2 Abs. 1 WpIG und verfügt über die erforderlichen Erlaubnisse der Bundesanstalt für Finanzdienstleistungsaufsicht (BaFin).

Wichtige Hinweise

Quelle aller Daten, sofern nicht anders angegeben: HANSAINVEST.

Dies sind Marketinginformationen. Bitte lesen Sie den [Verkaufsspekt](#) und das [Basisinformationsblatt](#) bevor Sie eine endgültige Anlageentscheidung treffen. Grundlage für den Kauf sind die jeweils gültigen Verkaufsunterlagen, die ausführliche Hinweise zu den einzelnen mit der Anlage verbundenen Risiken enthalten. Der Verkaufsspekt und die wesentlichen Anlegerinformationen sind ausschließlich in deutscher Sprache in elektronischer Form erhältlich. Auf Wunsch senden wir Ihnen Druckstücke kostenlos zu.

In dem Dokument Nachhaltigkeitsbezogene Offenlegungen finden Sie Informationen über die nachhaltigkeitsrelevanten Aspekte gemäß der Verordnung (EU) 2019/2088 in Bezug auf den beworbenen Fonds.

Der Nettoinventarwert von Investmentfonds unterliegt in unterschiedlichem Maße Schwankungen und es gibt keine Garantie dafür, dass die Anlageziele erreicht werden. Es besteht die Gefahr, dass der Anleger durch den Erwerb der Anlage einen finanziellen Verlust erleidet. Mit dem Erwerb der beworbenen Anlage erwirbt der Anleger lediglich Anteile an einem Fonds und nicht die im Fonds enthaltenen Basiswerte, wie z.B. ein Gebäude oder die Aktie eines Unternehmens. Die Wertentwicklung wird nach der [BVI-Methode](#) ermittelt. Informationen zur genauen Berechnungsweise der Wertentwicklungen erhalten Sie im Internet unter [Rechenartenbeschreibung](#). Die zukünftige Wertentwicklung unterliegt der Besteuerung. Diese ist von der persönlichen Situation des jeweiligen Anlegers abhängig und kann sich in der Zukunft ändern. Das Gesamtfondsvermögen bezieht sich auf das Fondsvermögen aller zum Fonds zugehörigen Anteilsklassen. Dabei wird das Gesamtfondsvermögen in der Währung der Anteilsklasse ausgewiesen, die als erstes aufgelegt wurde.

Die angegebenen laufenden Kosten (Gesamtkostenquote) fielen im letzten Geschäftsjahr des Sondervermögens an; bei neu aufgelegten Fonds handelt es sich um eine Schätzung für das erste Geschäftsjahr. Die anfallenden Kosten können von Jahr zu Jahr schwanken und verringern die Ertragschancen des Anlegers. Nähere Informationen zu den Kosten und zu einer etwaigen Erfolgsvergütung und deren Zusammensetzung sind aus den wesentlichen Anlegerinformationen zu entnehmen.

Es wird keine Erfolgsvergütung berechnet.

Die in den gegebenenfalls dargestellten Anlagestrukturen oder Vermögensaufteilungen angegebenen Prozentwerte beziehen sich generell auf das gesamte Fondsvermögen. Für die Darstellung einzelner Strukturen wird jeweils nur eine Teilmenge der Vermögensarten als Basis verwendet (z.B. bei Branchen nur der Aktienanteil), so dass in der Summe nicht zwingend 100% erreicht werden.

Die Darstellung der Top Wertpapiere (sofern angezeigt) erfolgt für maximal 60% des Fondsvermögens.

Bei den dargestellten Werten handelt es sich um gerundete Werte, so dass die Summe der Werte von 100 % abweichen kann.

Die Cut-off time bezeichnet den täglichen Orderannahmeschluss der Verwahrstelle des Fonds. Sie wird bei der depotführenden Stelle des Anlegers regelmäßig früher liegen.

Dieses Dokument und die in ihm enthaltenen Informationen richten sich nicht an US-Personen und dürfen nicht in den USA verbreitet werden.

Eine Zusammenfassung der Anlegerrechte in deutscher Sprache können Sie auf unserer Website unter [Compliance](#) erhalten.

Der Vertrieb des Fonds kann jederzeit in Übereinstimmung mit den Vorschriften des KAGB widerrufen werden.