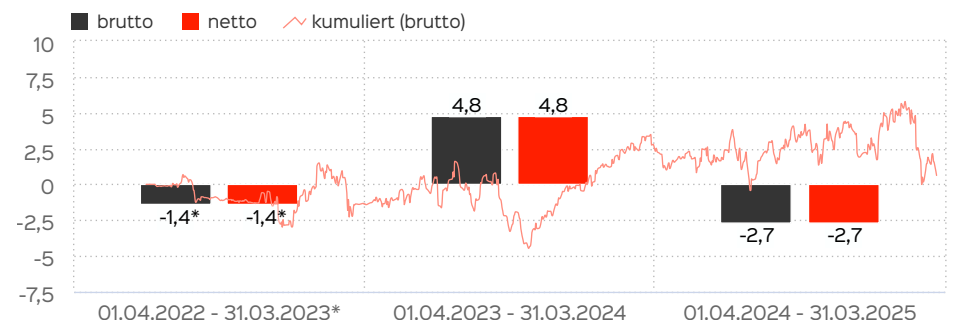


Marketinginformationen

Fondsportrait

Das Anlageziel des Fonds ist es, einen langfristigen und stabilen Wertzuwachs unter Beachtung von Sicherheits-, Ertrags- und Nachhaltigkeitsaspekten zu erwirtschaften. Hierzu strebt das Sondervermögen, an in ein breit diversifiziertes ETF-Portfolio zu investieren. Entsprechend wird unter anderem angestrebt, passiv verwaltete, börsengehandelte Investmentfonds (ETFs) zu erwerben, die die Wertentwicklung marktüblicher internationaler Aktien-, Renten-, und Geldmarktindizes abbilden. Daneben kann das Sondermögen unter anderem in Aktien, Wertpapiere, Bankguthaben und Geldmarktinstrumente investieren. Die Umsetzung des Anlageziels folgt einem fest definierten Analyseprozess. Dabei werden geringe Kurs-, Währungs- und Bonitätsrisiken in Kauf genommen. Die Zielinvestments werden in einer weiteren darauffolgenden Analyse im Hinblick auf ihre Bewertung und die damit einhergehende zu erwartende Wertentwicklung geprüft. Kernstück der Analyse ist ein selbstlernender Algorithmus (künstliche Intelligenz). Die mit dem Algorithmus verbundenen Systeme analysieren online riesige Datenmengen (Big-Data-Analysen von Preiszeitreihen), um Schätzungen für die aktuellen Risiken und Chancen an verschiedenen Kapitalmärkten zu erstellen. Hierbei lernt der Algorithmus automatisch aus den Datenmustern der Vergangenheit (machine-learning) und passt seine Prognosen entsprechend an. Auf Basis von Methoden des "machine-learning" wird eine mathematische Schätzfunktion (Returnschätzer) entwickelt, mit der sich die Entwicklung von Kapitalmärkten über unterschiedliche Zeithorizonte prognostizieren lässt. Die Basis dieser Prognosen bilden die im zu analysierenden Zeithorizont vorherrschenden und von dem Algorithmus automatisch erkannten Marktgegebenheiten - genannt Marktregime. Bei stabilen Märkten kalkulieren sie die Ertragserwartung auf Basis langfristiger, in Krisenzeiten auf Basis kurzfristiger Zeithorizonte. Im Ergebnis erhält das Fondsmanagement daraus regelmäßig ein Ranking, das als Grundlage für die Umsetzung der Investitionsentscheidungen dient. Das Fondsmanagement wird bestrebt sein, innerhalb des angegebenen Risikoprofils des Fonds zu bleiben, indem es die Vermögensallokationen (d. h. den Mix der Anlageklassen) unter verschiedenen Marktbedingungen ändert. Unter normalen Marktbedingungen strebt das Fondsmanagement ein moderates Engagement in Aktien-ETFs an (die im Vergleich zu Renten-ETFs allgemein als risikoreicher angesehen werden), verglichen mit einem Fonds mit einem konservativen Risikoprofil, der ein höheres Engagement in Renten-ETFs anstrebt (die im Vergleich zu Aktien-ETFs allgemein als weniger risikoreich angesehen werden).

Wertentwicklung in 12-Monats-Perioden

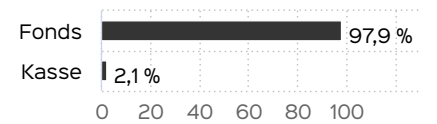


Die Wertentwicklung in der Vergangenheit ist kein verlässlicher Indikator für die künftige Wertentwicklung. Alle Wertentwicklungen gehen von einer Wiederanlage der Ausschüttungen und einem Anlagebetrag von 1.000 EUR aus und umfassen jeweils zwölf Monate. Die mit einem \* gekennzeichneten Werte beziehen sich auf einen kürzeren Zeitraum (seit Auflegung). Nettowertentwicklung: Neben sämtlichen im Fonds anfallenden Kosten wird auch der jeweilige Ausgabeaufschlag berücksichtigt. Dieser wird zu Beginn des dargestellten Wertentwicklungszeitraumes vom Anlagebetrag abgezogen. Der Rücknahmeabschlag, sofern ein solcher erhoben wird, wird bei der Rückgabe der Fondsanteile abgezogen. Eine eventuell anfallende, die Wertentwicklung mindernde Depotgebühr bleibt außer Betracht. Bruttowertentwicklung: Entspricht der Nettowertentwicklung, berücksichtigt aber keinen Ausgabeaufschlag.

Fondsprofil

Fondsname	SMAVESTO - RoboFlex ESG Ertrag
ISIN	DE000A3C55E6
WKN	A3C55E
Fondskategorie	Dachfonds
Auflegungsdatum	01.07.2022
Gesamtfondsvermögen	4,18 Mio. EUR
NAV	100,62 EUR
Ausgabepreis	100,62 EUR
Rücknahmepreis	100,62 EUR
Anteilklassenwährung	EUR
Aktives Management	ja
Ausgabeaufschlag	0,00 %
Rücknahmeabschlag	0,00 %
Geschäftsjahresende	31. Mai
Ertragsverwendung	Thesaurierung
TER (= Laufende Kosten)	1,24 %
Verwaltungsvergütung	davon 0,90 % p.a.
Verwahrstellenvergütung	davon 0,05 % p.a.
Erfolgsabhängige Vergütung	Nein
VL-fähig	nein
Sparplanfähig	nein
Einzelanlagefähig	ja
Vertriebszulassung	DE
Cut-off time	16:00 Uhr

Vermögensaufteilung

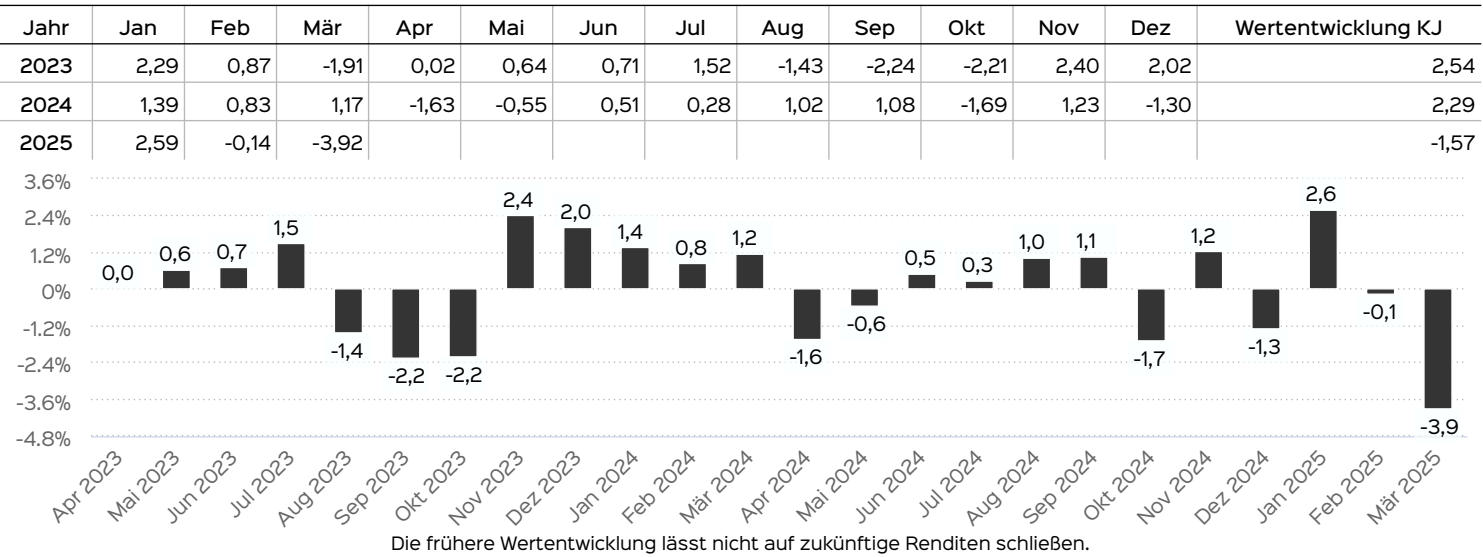


Kennzahlen

LiquidityRatio	1
VaR	3,23 %
Investitionsgrad	97,91 %

Wertentwicklung auf Monatsbasis

Alle Angaben in Prozent

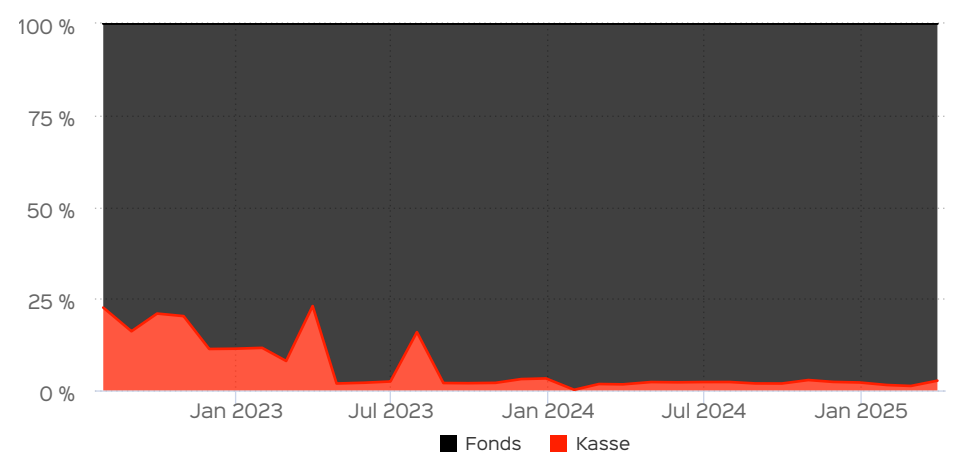


Wertentwicklung in Perioden

	kumuliert	p.a.
laufendes Jahr	-1,57 %	
1 Monat	-3,92 %	
3 Monate	-1,57 %	
6 Monate	-3,32 %	
1 Jahr	-2,65 %	-2,65 %
3 Jahre		
5 Jahre		
10 Jahre		
seit Auflegung	0,62 %	0,22 %

Die frühere Wertentwicklung lässt nicht auf zukünftige Renditen schließen.

Assetallokationen im Zeitverlauf



Ratings & Rankings

ESG-Kategorie gem. SFDR

Artikel 8

Das ESG Rating wurde auf Basis von MSCI ESG bereitgestellter Daten entwickelt und berechnet.

Top Wertpapiere

ISIV-EO UL.BD EU.E.TF EOD	19,52 %
ISHS IV-MSCI EMU SRI EOAC	19,29 %
AME-MWSCPAAL EOA	16,63 %

Währungsstruktur

Euro	100,00 %
------	----------

## Risiko- und Ertragsprofil



### Hinweis

Der Gesamtrisikoindikator hilft Ihnen, das mit diesem Produkt verbundene Risiko im Vergleich zu anderen Produkten einzuschätzen. Er zeigt, wie hoch die Wahrscheinlichkeit ist, dass Sie bei diesem Produkt Geld verlieren, weil sich die Märkte in einer bestimmten Weise entwickeln oder wir nicht in der Lage sind, Sie auszubezahlen. Wir haben dieses Produkt auf einer Skala von 1 bis 7 in die Risikoklasse 3 eingestuft, wobei 3 einer mittelniedrigen Risikoklasse entspricht. Das Risiko potenzieller Verluste aus der künftigen Wertentwicklung wird als mittelniedrig eingestuft. Bei ungünstigen Marktbedingungen ist es unwahrscheinlich, dass die Fähigkeit beeinträchtigt ist, Ihr Rückgabeverlangen auszuführen.

Weitere Informationen zu den Risiken finden Sie in dem Dokument: Wesentliche Anlegerinformationen

### Empfohlener Anlagehorizont



### Empfehlung

Der Risikoindikator beruht auf der Annahme, dass Sie das Produkt 5 Jahre halten. Wenn Sie die Anlage frühzeitig einlösen, kann das tatsächliche Risiko erheblich davon abweichen und Sie erhalten unter Umständen weniger zurück.

## Wichtige Hinweise

Quelle aller Daten, sofern nicht anders angegeben: HANSAINVEST.

Dies sind Marketinginformationen. Bitte lesen Sie den **Verkaufsprospekt** und das **Basisinformationsblatt** bevor Sie eine endgültige Anlageentscheidung treffen. Grundlage für den Kauf sind die jeweils gültigen Verkaufsunterlagen, die ausführliche Hinweise zu den einzelnen mit der Anlage verbundenen Risiken enthalten. Der Verkaufsprospekt und die wesentlichen Anlegerinformationen sind ausschließlich in deutscher Sprache in elektronischer Form erhältlich. Auf Wunsch senden wir Ihnen Druckstücke kostenlos zu.

In dem Dokument Nachhaltigkeitsbezogene Offenlegungen finden Sie Informationen über die nachhaltigkeitsrelevanten Aspekte gemäß der Verordnung (EU) 2019/2088 in Bezug auf den beworbenen Fonds.

Der Nettinventarwert von Investmentfonds unterliegt in unterschiedlichem Maße Schwankungen und es gibt keine Garantie dafür, dass die Anlageziele erreicht werden. Es besteht die Gefahr, dass der Anleger durch den Erwerb der Anlage einen finanziellen Verlust erleidet.

Mit dem Erwerb der beworbenen Anlage erwirbt der Anleger lediglich Anteile an einem Fonds und nicht die im Fonds enthaltenen Basiswerte, wie z.B. ein Gebäude oder die Aktie eines Unternehmens.

Die Wertentwicklung wird nach der **BVI-Methode** ermittelt. Informationen zur genauen Berechnungsweise der Wertentwicklungen erhalten Sie im Internet unter **Rechenartenbeschreibung**.

Die zukünftige Wertentwicklung unterliegt der Besteuerung. Diese ist von der persönlichen Situation des jeweiligen Anlegers abhängig und kann sich in der Zukunft ändern. Das Gesamtfondsvermögen bezieht sich auf das Fondsvermögen aller zum Fonds zugehörigen Anteilsklassen. Dabei wird das

Gesamtfondsvermögen in der Währung der Anteilsklasse ausgewiesen, die als erstes aufgelegt wurde.

Die angegebenen laufenden Kosten (Gesamtkostenquote) fielen im letzten Geschäftsjahr des Sondervermögens an; bei neu aufgelegten Fonds handelt es sich um eine Schätzung für das erste Geschäftsjahr. Die anfallenden Kosten können von Jahr zu Jahr schwanken und verringern die Ertragschancen des Anlegers. Nähere Informationen zu den Kosten und zu einer etwaigen Erfolgsvergütung und deren Zusammensetzung sind aus den wesentlichen Anlegerinformationen zu entnehmen.

Es wird keine Erfolgsvergütung berechnet.

Die in den gegebenenfalls dargestellten Anlagestrukturen oder Vermögensaufteilungen angegebenen Prozentwerte beziehen sich generell auf das gesamte Fondsvermögen. Für die Darstellung einzelner Strukturen wird jeweils nur eine Teilmenge der Vermögensarten als Basis verwendet (z.B. bei Branchen nur der Aktienanteil), so dass in der Summe nicht zwingend 100% erreicht werden.

Die Darstellung der Top Wertpapiere (sofern angezeigt) erfolgt für maximal 60% des Fondsvermögens.

Bei den dargestellten Werten handelt es sich um gerundete Werte, so dass die Summe der Werte von 100 % abweichen kann.

Die Cut-off time bezeichnet den täglichen Orderannahmeschluss der Verwahrstelle des Fonds. Sie wird bei der depotführenden Stelle des Anlegers regelmäßig früher liegen.

Dieses Dokument und die in ihm enthaltenen Informationen richten sich nicht an US-Personen und dürfen nicht in den USA verbreitet werden.

Eine Zusammenfassung der Anlegerrechte in deutscher Sprache können Sie auf unserer Website unter **Compliance** erhalten. Der Vertrieb des Fonds kann jederzeit in Übereinstimmung mit den Vorschriften des KAGB widerrufen werden.

## Kontakt: Anlageberater

Die Sparkasse Bremen AG  
Universitätsallee 14  
28359 Bremen  
Internet: [www.sparkasse-bremen.de](http://www.sparkasse-bremen.de)

## Kontakt: Vertriebspartner

Die Sparkasse Bremen AG  
Universitätsallee 14  
28359 Bremen  
Internet: [www.sparkasse-bremen.de](http://www.sparkasse-bremen.de)

## Verwaltungsgesellschaft

HANSAINVEST  
Hanseatische Investment-GmbH  
Kapstadtring 8  
22297 Hamburg  
Telefon: (0 40) 3 00 57 - 0  
Telefax: (0 40) 3 00 57 - 60 70  
E-Mail: [service@hansainvest.de](mailto:service@hansainvest.de)  
Internet: <http://www.hansainvest.com>