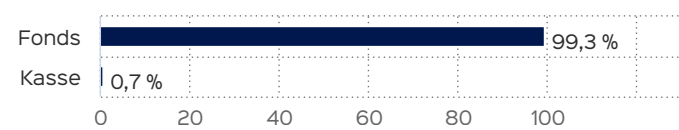


Marketinginformationen

Fondsportrait

Der HANSAbalance zielt mit seiner Fondspolitik auf Anleger, die Chancen an den internationalen Renten-, aber auch Aktienmärkten wahrnehmen möchten und gleichzeitig ein erhöhtes Sicherheitsbedürfnis haben. Das Fondsmanagement investiert daher das Vermögen in der Regel zu 80% in europäische- und internationale Rentenfonds sowie Absolute- bzw. Total-Return-Produkte. Zudem investiert HANSAbalance 20% seines Fondsvermögens in Aktienfonds, wobei je nach taktischer Markteinschätzung die Quote zwischen 10% und 35% variieren kann. Zielsetzung des Fonds ist es, mit einer Wahrscheinlichkeit von 95% einen positiven Jahresertrag zu erwirtschaften.

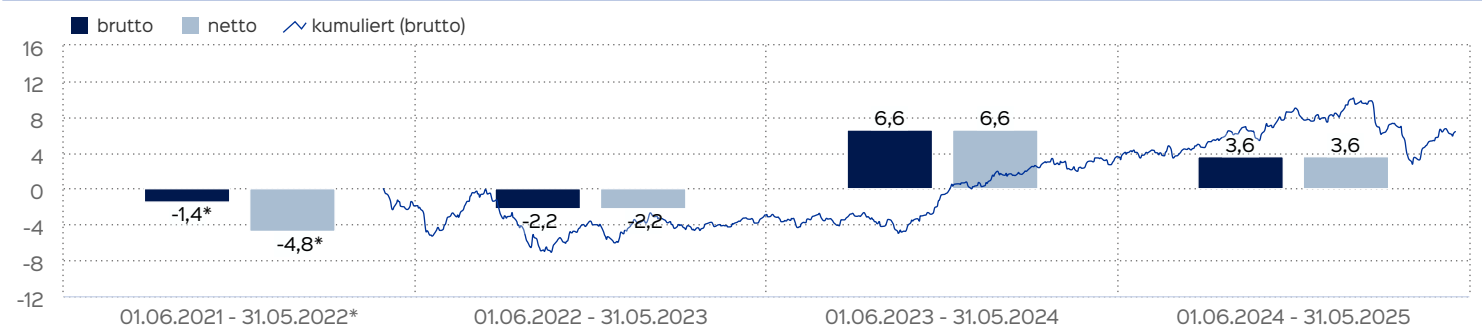
Vermögensaufteilung



Fondsprofil

Fondsname	HANSAbalance
Anteilscheinklasse	VA
ISIN	DE000A3DCAU0
WKN	A3DCAU
Fondskategorie	Dachfonds
Auflegungsdatum	02.05.2022
Gesamtfondsvermögen	46,46 Mio. EUR
NAV	102,14 EUR
Ausgabepreis	105,72 EUR
Rücknahmepreis	102,14 EUR
Anteilklassenwährung	EUR
Aktives Management	ja
Ausgabeaufschlag	3,50 %
Rücknahmeabschlag	0,00 %
Geschäftsjahresende	31. Aug.
Ertragsverwendung	Ausschüttung
TER (= Laufende Kosten)	0,96 %
Verwaltungsvergütung	davon 0,25 % p.a.
Verwahrstellenvergütung	davon 0,03 % p.a.
Erfolgsabhängige Vergütung	Nein
Sparplanfähig	nein
Einzelanlagefähig	ja (mind 1.000.000,00 EUR)
Vertriebszulassung	DE

Wertentwicklung in 12-Monats-Perioden



Die Wertentwicklung in der Vergangenheit ist kein verlässlicher Indikator für die künftige Wertentwicklung. Alle Wertentwicklungen gehen von einer Wiederanlage der Ausschüttungen und einem Anlagebetrag von 1.000.000 EUR aus und umfassen jeweils zwölf Monate. Die mit einem * gekennzeichneten Werte beziehen sich auf einen kürzeren Zeitraum (seit Auflegung). Nettowertentwicklung: Neben sämtlichen im Fonds anfallenden Kosten wird auch der jeweilige Ausgabeaufschlag von 3,50 % des Anlagebetrags (= 33.816,43 EUR) berücksichtigt.

Dieser wird zu Beginn des dargestellten Wertentwicklungszeitraumes vom Anlagebetrag abgezogen. Der Rücknahmeabschlag, sofern ein solcher erhoben wird, wird bei der Rückgabe der Fondsanteile abgezogen. Eine eventuell anfallende, die Wertentwicklung mindernde Depotgebühr bleibt außer Betracht. Bruttowertentwicklung: Entspricht der Nettowertentwicklung, berücksichtigt aber keinen Ausgabeaufschlag.

Fondsmanagerkommentar



Im Mai stiegen die Staatsanleiherenditen in nahezu allen zentralen Regionen und bescherten Anlegern damit vermehrt Kursverluste. Nach zuletzt schwachen Monaten stabilisierte sich dafür der US-Dollar im Mai gegenüber dem Euro etwas und verblieb zum Monatsende auf einem nahezu ähnlichen Niveau wie Ende April.

Insgesamt war der Mai von einer Stabilisierung der Märkte geprägt, nachdem anfängliche Schocks durch die aktuelle Handelspolitik Trumps abgeklungen waren. Dennoch bleiben geopolitische Spannungen und wirtschaftliche Unsicherheiten zentrale Themen für die kommenden Monate. Die US-Notenbank FED blieb weiter abwartend und hielt die Leitzinsen stabil in der Spanne von 4,25% bis 4,50%. Die Europäische Zentralbank hingegen senkte die Leitzinsen erneut um 0,25 Prozentpunkte auf 2,00%, um die Wirtschaft weiter zu unterstützen.

Unterstützt durch die 90-tägigen Aussetzungen der US-Zölle für viele Länder und erste Handelsabkommen - unter anderem mit Großbritannien - stabilisierten sich im Mai nahezu sämtliche großen Aktienmärkte. Besonders der Verteidigungssektor in Europa verzeichnete einen signifikanten Anstieg, da zunehmend mehr europäische Länder ihre Verteidigungsausgaben nachhaltig erhöhten. Insgesamt verbleibt das Investoren-Sentiment auf Grund anhaltender Unsicherheit durch den Handelskonflikt jedoch weiterhin auf einem niedrigen Niveau. Der HANSAbalance erzielte im abgelaufenen Monat eine erfreuliche Wertentwicklung in Höhe von ca. 1,38%. Der Fonds liegt damit YTD bei -1,35%.

30.05.2025

Nico Baumbach & Patrick Schumacher, verantwortlich seit 01.01.2012 und 01.04.2023

Chancen

- Die breite Streuung über mehrere Einzelfonds zielt auf eine Risikoreduzierung ab.
- Die Einzelfonds sind an internationalen Aktien-, Renten- und Geldmärkten engagiert, um in besonderer Weise von Kurs- und Ertragschancen dieser Märkte profitieren zu können.
- Bei Zinsrückgängen bieten sich weitere Wertsteigerungschancen, da Zinsrückgänge zu vorübergehenden Kursanstiegen bei den in den Einzelfonds enthaltenen verzinslichen Wertpapieren führen können.

Risiken

- Zinsanstiege können zu vorübergehenden Kursrückgängen bei den in den Einzelfonds enthaltenen verzinslichen Wertpapieren führen.
- Aktien sind grundsätzlich durch eine höhere Schwankung in der Kursentwicklung gekennzeichnet.
- Zudem können durch das Engagement in Fremdwährungen Wechselkursverluste entstehen.
- Es besteht das Risiko von Bonitätsverschlechterungen oder Ausfall eines Emittenten (Emittentenrisiko).
- Verzinsliche Wertpapiere bieten grundsätzlich keinen Schutz gegen Inflationsrisiken.
- Informationen zu weiteren Risiken können dem [Basisinformationsblatt](#) und dem [VKP](#) entnommen werden.
- Insbesondere weist der Fonds aufgrund seiner Zusammensetzung und des möglichen Einsatzes von Derivaten erhöhte Schwankungen des Anteilpreises auf.

Kennzahlen

VaR	1,85 %
Investitionsgrad	99,26 %
LiquidityRatio	0,794828
Dauer des Verlustes in Tagen	488
Sharpe Ratio	-0,07
Volatilität	3,8 %
Max Drawdown	-7,04 %
Drawdown	-3,41 %
Anzahl negativer Monate	13
Anzahl positiver Monate	23
Anteil positiver Monate	63,89 %
Schlechtester Monat	-3,85 %
Bester Monat	3,41 %

Top Wertpapiere

HANSAINTERNATIONAL CL. I	15,90 %
HANSARENTA	10,37 %
HANSAINVEST L.U.-INTERBD	9,61 %
HANSAZINS	9,37 %
HANSARENTEN SPEZIAL X	5,49 %
JUPITER GL.FD-J.DY.B.DDLA	4,72 %
KCICI-KSGBF BDLA	4,36 %

Risiko- und Ertragsprofil



Hinweis

Der Gesamtrisikoindikator hilft Ihnen, das mit diesem Produkt verbundene Risiko im Vergleich zu anderen Produkten einzuschätzen. Er zeigt, wie hoch die Wahrscheinlichkeit ist, dass Sie bei diesem Produkt Geld verlieren, weil sich die Märkte in einer bestimmten Weise entwickeln oder wir nicht in der Lage sind, Sie auszubezahlen. Wir haben dieses Produkt auf einer Skala von 1 bis 7 in die Risikoklasse 2 eingestuft, wobei 2 einer niedrigen Risikoklasse entspricht. Das Risiko potenzieller Verluste aus der künftigen Wertentwicklung wird als niedrig eingestuft. Bei ungünstigen Marktbedingungen ist es äußerst unwahrscheinlich, dass die Fähigkeit beeinträchtigt ist, Ihr Rückgabeverlangen auszuführen.

Weitere Informationen zu den Risiken finden Sie in dem Dokument: Wesentliche Anlegerinformationen

Empfohlener Anlagehorizont

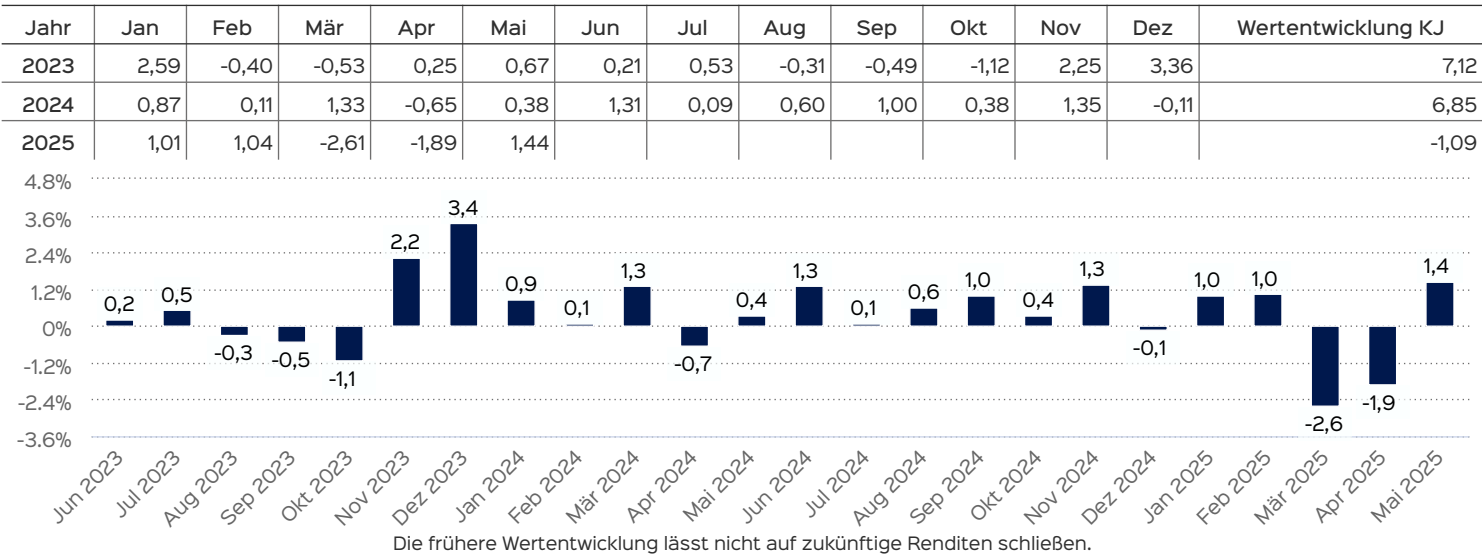


Empfehlung

Der Risikoindikator beruht auf der Annahme, dass Sie das Produkt 2 Jahre halten. Wenn Sie die Anlage frühzeitig einlösen, kann das tatsächliche Risiko erheblich davon abweichen und Sie erhalten unter Umständen weniger zurück.

Wertentwicklung auf Monatsbasis

Alle Angaben in Prozent



Verwaltungsgesellschaft

HANSAINVEST
Hanseatische Investment-GmbH
Kapstadtring 8
22297 Hamburg
Telefon: (0 40) 3 00 57 - 0
Telefax: (0 40) 3 00 57 - 60 70
E-Mail: info@hansainvest.de
Internet: <http://www.hansainvest.com>

Wichtige Hinweise

Quelle aller Daten, sofern nicht anders angegeben: HANSAINVEST.

Dies sind Marketinginformationen. Bitte lesen Sie den [Verkaufsprospekt](#) und das [Basisinformationsblatt](#) bevor Sie eine endgültige Anlageentscheidung treffen. Grundlage für den Kauf sind die jeweils gültigen Verkaufsunterlagen, die ausführliche Hinweise zu den einzelnen mit der Anlage verbundenen Risiken enthalten. Der Verkaufsprospekt und die wesentlichen Anlegerinformationen sind ausschließlich in deutscher Sprache in elektronischer Form erhältlich. Auf Wunsch senden wir Ihnen Druckstücke kostenlos zu.

Der Nettoinventarwert von Investmentfonds unterliegt in unterschiedlichem Maße Schwankungen und es gibt keine Garantie dafür, dass die Anlageziele erreicht werden. Es besteht die Gefahr, dass der Anleger durch den Erwerb der Anlage einen finanziellen Verlust erleidet. Mit dem Erwerb der beworbenen Anlage erwirbt der Anleger lediglich Anteile an einem Fonds und nicht die im Fonds enthaltenen Basiswerte, wie z.B. ein Gebäude oder die Aktie eines Unternehmens. Die Wertentwicklung wird nach der [BVI-Methode](#) ermittelt. Informationen zur genauen Berechnungsweise der Wertentwicklungen erhalten Sie im Internet unter [Rechenartenbeschreibung](#). Die zukünftige Wertentwicklung unterliegt der Besteuerung. Diese ist von der persönlichen Situation des jeweiligen Anlegers abhängig und kann sich in der Zukunft ändern. Das Gesamtfondsvermögen bezieht sich auf das Fondsvermögen aller zum Fonds zugehörigen Anteilsklassen. Dabei wird das Gesamtfondsvermögen in der Währung der Anteilsklasse ausgewiesen, die als erstes aufgelegt wurde. Die angegebenen laufenden Kosten (Gesamtkostenquote) fielen im letzten Geschäftsjahr des Sondervermögens an; bei neu aufgelegten

Fonds handelt es sich um eine Schätzung für das erste Geschäftsjahr. Die anfallenden Kosten können von Jahr zu Jahr schwanken und verringern die Ertragschancen des Anlegers. Nähere Informationen zu den Kosten und zu einer etwaigen Erfolgsvergütung und deren Zusammensetzung sind aus den wesentlichen Anlegerinformationen zu entnehmen.

Es wird keine Erfolgsvergütung berechnet.

Die in den gegebenenfalls dargestellten Anlagestrukturen oder Vermögensaufteilungen angegebenen Prozentwerte beziehen sich generell auf das gesamte Fondsvermögen. Für die Darstellung einzelner Strukturen wird jeweils nur eine Teilmenge der Vermögensarten als Basis verwendet (z.B. bei Branchen nur der Aktienanteil), so dass in der Summe nicht zwingend 100% erreicht werden. Die Darstellung der Top Wertpapiere (sofern angezeigt) erfolgt für maximal 60% des Fondsvermögens. Bei den dargestellten Werten handelt es sich um gerundete Werte, so dass die Summe der Werte von 100 % abweichen kann. Die Cut-off time bezeichnet den täglichen Orderannahmeschluss der Verwahrstelle des Fonds. Sie wird bei der depotführenden Stelle des Anlegers regelmäßig früher liegen. Dieses Dokument und die in ihm enthaltenen Informationen richten sich nicht an US-Personen und dürfen nicht in den USA verbreitet werden. Eine Zusammenfassung der Anlegerrechte in deutscher Sprache können Sie auf unserer Website unter [Compliance](#) erhalten. Der Vertrieb des Fonds kann jederzeit in Übereinstimmung mit den Vorschriften des KAGB widerrufen werden.