

HANSAINVEST – SERVICE-KVG

JAHRESBERICHT

D&R Aktien Nachhaltigkeit

30. November 2024



DONNER & REUSCHEL
PRIVATBANK SEIT 1798

HANSAINVEST

Inhaltsverzeichnis

Tätigkeitsbericht D&R Aktien Nachhaltigkeit	4
Vermögensübersicht	7
Vermögensaufstellung	8
Anhang gem. § 7 Nr. 9 KARBV	15
Ökologische- und/oder soziale Merkmale	19
Vermerk des unabhängigen Abschlussprüfers	39
Allgemeine Angaben	42

Sehr geehrte Anlegerin,

sehr geehrter Anleger,

der vorliegende Jahresbericht informiert Sie über die Entwicklung des OGAW-Fonds

D&R Aktien Nachhaltigkeit

in der Zeit vom 01.12.2023 bis 30.11.2024.

Mit freundlicher Empfehlung

Ihre HANSAINVEST Hanseatische Investment-GmbH

Dr. Jörg W. Stotz, Claudia Pauls, Ludger Wibbeke

Tätigkeitsbericht D&R Aktien Nachhaltigkeit für das Geschäftsjahr vom 01.12.2023 bis 30.11.2024

Anlageziel und Anlagepolitik

Ziel des D&R Aktien Nachhaltigkeit ist es, im Rahmen einer aktiven Strategie unter gleichzeitiger Berücksichtigung einer Nachhaltigkeitsstrategie langfristig einen möglichst hohen Wertzuwachs zu erwirtschaften.

Der D&R Aktien Nachhaltigkeit investiert überwiegend in die Anlageklasse Aktien. Die Allokation erfolgt hierbei global mit entsprechenden Schwerpunkten in den Standardmärkten Europas und Nordamerikas. Darüber hinaus kann in weitere Anlageregionen, die eine positive Entwicklung erwarten lassen (z.B. Südamerika und Asien), investiert werden. Über die Auswahl und die Zusammensetzung der jeweiligen Allokation (Regionen, Sektoren) sowie Selektion entscheiden die Anlagegremien der DONNER & REUSCHEL Gruppe auf Basis fundamentaler und quantitativer Analysen. Neben der Berücksichtigung von Mindestausschlüssen sowie nachteiliger Nachhaltigkeitsauswirkungen werden auswirkungsbezogene Investitionen im Rahmen der Anlagepolitik berücksichtigt. Die Anlage erfolgt hierbei in Einzeltitel, Fonds, ETFs, aber auch in derivativen Instrumenten. Neben den vorgenannten Anlagen können für das Sondervermögen auch Bankguthaben, Geldmarktinstrumente sowie verzinsliche Wertpapiere und Aktien gleichwertige Produkte im Rahmen der Anlagegrenzen erworben werden.

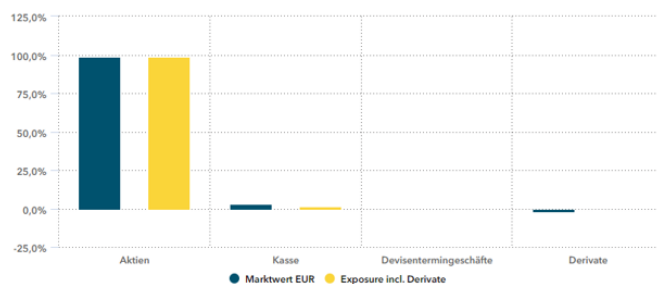
Unter anderem ist eine Investition in Zertifikate möglich.

Aktives Management

Die Anlagestrategie des Fonds beinhaltet einen aktiven Managementprozess. Der Fonds bildet weder einen Wertpapierindex ab, noch orientiert sich die Gesellschaft für den Fonds an einem festgelegten Vergleichsmaßstab. Dies bedeutet, dass der Fondsmanager die für den Fonds zu erwerbenden Vermögensgegenstände auf Basis eines festgelegten Investitionsprozesses aktiv identifiziert, im eigenen Ermessen auswählt und nicht passiv einen Referenzindex nachbildet. Grundlage des Investitionsprozesses ist ein etablierter Research Prozess, bei dem der Fondsmanager potenziell interessante Unternehmen, Regionen, Staaten oder Wirtschaftszweige insbesondere auf Basis von Datenbankanalysen, Unternehmensberichten, Wirtschaftspro-

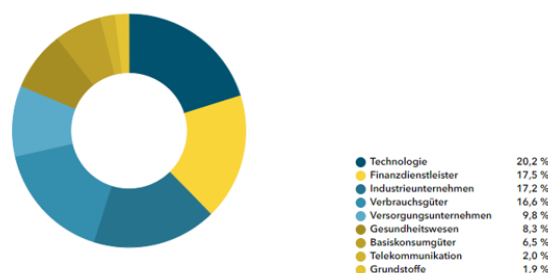
gnosen, öffentlich verfügbaren Informationen und persönlichen Eindrücken und Gesprächen analysiert. Nach Durchführung dieses Prozesses entscheidet der Fondsmanager unter Beachtung der gesetzlichen Vorgaben und Anlagebedingungen über den Kauf und Verkauf des konkreten Vermögensgegenstandes. Gründe für An- oder Verkauf können hierbei insbesondere eine veränderte Einschätzung der zukünftigen Unternehmensentwicklung, die aktuelle Markt- oder Nachrichtenlage, die regionalen, globalen oder branchenspezifischen Konjunktur- und Wachstumsprognosen und die zum Zeitpunkt der Entscheidung bestehende Risikotragfähigkeit oder Liquidität des Fonds sein. Im Rahmen des Investitionsprozesses werden auch die mit dem An- oder Verkauf verbundenen möglichen Risiken berücksichtigt. Risiken können hierbei eingegangen werden, wenn der Fondsmanager das Verhältnis zwischen Chance und Risiko positiv einschätzt. Der Fonds bildet keinen Index ab, und seine Anlagestrategie beruht auch nicht auf der Nachbildung der Entwicklung eines oder mehrerer Indizes. Der Fonds verwendet keinen Referenzwert, weil der Fonds eine benchmark unabhängige Performance erreichen soll.

Portfoliostruktur per 30.11.2024



Darstellung der Branchenstruktur (STOXX Industries) per 30.11.2024

Aktien nach Branchen (grafisch)



Zum Stichtag setzte sich das Portfolio zu 97,19% aus Aktien, 3,22% aus Kasse, 0,00% aus Fonds, -1,79% aus Derivaten und zu -0,01% aus Devisentermingeschäften zusammen. Die Investitionsquote – inkl. Derivate – schwankte im Geschäftsjahr zwischen 89,65% und 98,73% auf Basis von Monatsdaten.

Risikoanalyse

Liquiditätsrisiken:

Das Sondervermögen ist breit gestreut und mehrheitlich in Aktien mit hoher Marktkapitalisierung investiert, die im Regelfall in großen Volumina an den internationalen Börsen gehandelt werden. Daher ist davon auszugehen, dass jederzeit ausreichend Vermögenswerte zu einem angemessenen Verkaufserlös veräußert werden können.

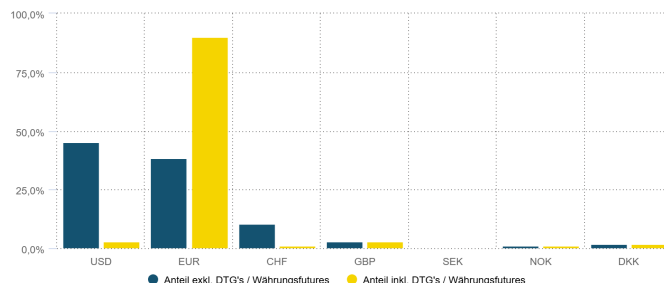
Marktpreisrisiken:

Marktpreisrisiken resultieren aus den Kursbewegungen der gehaltenen Finanzinstrumente. Die Kurs- oder Marktpreisentwicklung hängt insbesondere von der Entwicklung der Kapitalmärkte ab, die wiederum von der allgemeinen Lage der Weltwirtschaft sowie den wirtschaftlichen und politischen Rahmenbedingungen in den jeweiligen Ländern beeinflusst wird.

Währungsrisiken und sonstige Marktpreisrisiken:

Die Finanzinstrumente können in einer anderen Währung als der Währung des Sondervermögens angelegt sein. Der Fonds erhält die Erträge, Rückzahlungen und Erlöse aus solchen Anlagen in der anderen Währung. Fällt der Wert dieser Währung gegenüber der Fondswährung, so reduziert sich der Wert solcher Anlagen und somit auch der Wert des Fondsvermögens. Insbesondere die Investition in Einzelaktien außerhalb der Referenzwährung EUR führten zu Fremdwährungsrisiken überwiegend in Abhängigkeit zum US-Dollar. Zum Geschäftsjahresende (30.11.2024) bestanden entsprechende Positionen in folgenden Währungen:

Währungsrisiko per 30.11.2024



Angaben inkl. DTG's / Währungsfutures

EUR: 89,87%

USD: 3,00%

SEK: 0,00%

DKK: 1,83%

CHF: 1,09%

GBP: 2,96%

NOK: 1,25%

Wegen des Grundsatzes der Diversifikation investiert der Fonds weltweit. Den dadurch bestehenden Währungsrisiken stehen entsprechende Chancen gegenüber.

Operationelle Risiken:

Unter operationellen Risiken wird die Gefahr von Verlusten verstanden, die durch die Unangemessenheit oder das Versagen von internen Verfahren, Menschen und Systemen oder durch externe Ereignisse verursacht werden. Beim operationellen Risiko differenziert die Gesellschaft zwischen technischen Risiken, Personalrisiken, Produktrisiken und Rechtsrisiken sowie Risiken aus Kunden- und Geschäftsbeziehungen und hat hierzu u.a. die folgenden Vorkehrungen getroffen:

Ex ante und ex post Kontrollen sind Bestandteil des Orderprozesses.

Rechts- und Personalrisiken werden durch Rechtsbera-

tung und Schulungen der Mitarbeiter minimiert.

Darüber hinaus werden Geschäfte in Finanzinstrumenten ausschließlich über kompetente und erfahrene Kontrahenten abgeschlossen. Die Verwahrung der Finanzinstrumente erfolgt durch eine etablierte Verwahrstelle mit guter Bonität.

Die Ordnungsmäßigkeit der für das Sondervermögen relevanten Aktivitäten und Prozesse wird regelmäßig durch die Interne Revision überwacht.

Sonstige Risiken:

Die Börsen sind seit Ausbruch geopolitischer Krisen in 2022/23 wie z.B. dem Russland-Ukraine-Krieg bzw. dem Krieg in Israel und Gaza von einer deutlich höheren Volatilität geprägt. Die weitere Entwicklung an den Kapitalmärkten hängt von vielen Faktoren ab: vom weiteren Verlauf der Kampfhandlungen, den wirtschaftlichen Folgen der verhängten Sanktionen, einer weiterhin hohen Inflation, der Lage an den Rohstoffmärkten sowie anstehenden geldpolitischen Entscheidungen. Es ist davon auszugehen, dass die Rahmenbedingungen der Weltwirtschaft und an den Börsen weiterhin von erhöhter Unsicherheit geprägt sein werden. Daher unterliegt auch die zukünftige Wertentwicklung dieses Sondervermögens größeren Marktpreisrisiken.

Veräußerungsergebnis

Die realisierten Verluste resultieren im Wesentlichen aus der Veräußerung von Aktien. Für die realisierten Verluste sind im Wesentlichen Derivate (Index-Futures) ursächlich.

Sonstige Hinweise

Die mit der Verwaltung des Investmentvermögens betraute Kapitalverwaltungsgesellschaft ist die HANSAINVEST Hanseatische Investment-GmbH.

Das Portfoliomanagement ist an die DONNER & REUSCHEL Luxemburg S.A., Luxemburg ausgelagert. Die Verwaltungsgesellschaft und der Portfoliomanager gehören der Signal Iduna Gruppe an.

Weitere für den Anleger wesentliche Ereignisse hat es nicht gegeben.

Sonstige Informationen - nicht vom Prüfungsurteil umfasst

Dieser Fonds bewirbt ökologische oder soziale Merkmale oder eine Kombination aus diesen Merkmalen im Sinne des Artikel 8 der Offenlegungsverordnung (EU) 2019/2088.

Die Angaben über die ökologischen und/oder sozialen Merkmalen gemäß Artikel 8 der Offenlegungsverordnung sind in den "Regelmäßigen Informationen zu den in Artikel 8 Absätze 1, 2 und 2a der Verordnung (EU) 2019/2088 und Artikel 6 Absatz 1 der Verordnung (EU) 2020/852 genannten Finanzprodukten" enthalten.

Vermögensübersicht

VERMÖGENSÜBERSICHT

	Kurswert in EUR	% des Fondsver- mögens ¹⁾
I. Vermögensgegenstände	48.937.218,74	100,08
1. Aktien	47.522.387,31	97,19
2. Sonstige Beteiligungswertpapiere	706.529,32	1,44
3. Derivate	-872.922,21	-1,79
4. Bankguthaben	1.574.416,03	3,22
5. Sonstige Vermögensgegenstände	6.808,29	0,01
II. Verbindlichkeiten	-39.052,29	-0,08
1. Sonstige Verbindlichkeiten	-39.052,29	-0,08
III. Fondsvermögen	EUR 48.898.166,45	100,00

¹⁾ Durch Rundung der Prozentanteile bei der Berechnung können geringfügige Rundungsdifferenzen entstanden sein.

Vermögensaufstellung

VERMÖGENSAUFSTELLUNG ZUM 30.11.2024

ISIN	Gattungsbezeichnung	Markt	Stück bzw. Anteile bzw. Whg.in 1.000	Bestand 30.11.2024	Käufe/ Zugänge	Verkäufe/ Abgänge		Kurs	Kurswert in EUR	% des Fondsver- mögens ¹⁾
Börsengehandelte Wertpapiere							EUR		48.228.916,63	98,63
Aktien							EUR		47.522.387,31	97,19
CH0012221716	ABB Ltd.		STK	27.974	27.974	0	CHF	49,4800	1.485.222,94	3,04
CH0030170408	Geberit AG		STK	2.046	966	46	CHF	525,2000	1.153.022,37	2,36
CH0418792922	Sika AG		STK	4.153	1.859	0	CHF	228,3000	1.017.361,34	2,08
CH0012549785	Sonova Holding AG		STK	2.328	2.055	195	CHF	301,0000	751.894,41	1,54
DK0060252690	Pandora A/S		STK	5.891	6.644	753	DKK	1.117,5000	882.737,64	1,81
NL0011794037	Ahold Delhaize N.V., Kon.		STK	31.170	20.408	10.768	EUR	32,6800	1.018.635,60	2,08
DE0008404005	Allianz SE		STK	4.134	4.134	0	EUR	289,3000	1.195.966,20	2,45
NL0010273215	ASML Holding N.V.		STK	1.125	841	424	EUR	642,9000	723.262,50	1,48
FR0000120628	AXA S.A.		STK	27.022	13.836	2.755	EUR	32,5000	878.215,00	1,80
DE0005810055	Deutsche Börse AG		STK	4.814	2.678	490	EUR	220,0000	1.059.080,00	2,17
FR0000121667	EssilorLuxottica S.A.		STK	3.350	1.790	985	EUR	228,5000	765.475,00	1,57
NL0011585146	Ferrari N.V.		STK	2.292	2.292	1.346	EUR	408,7000	936.740,40	1,92
FR0000052292	Hermes International S.C.A.		STK	416	224	38	EUR	2.040,0000	848.640,00	1,74
ES0144580Y14	Iberdrola		STK	111.184	111.184	0	EUR	13,4800	1.498.760,32	3,07
IT0000072618	Intesa Sanpaolo S.p.A.		STK	253.264	264.698	11.434	EUR	3,6025	912.383,56	1,87
NL0000009082	Kon. KPN		STK	268.018	153.581	26.419	EUR	3,6780	985.770,20	2,02
IE00059YS762	Linde plc		STK	2.125	926	0	EUR	433,0000	920.125,00	1,88
IT0004965148	Moncler S.r.l. Azioni n.o.N.		STK	13.223	13.912	689	EUR	46,7100	617.646,33	1,26
DE0008430026	Münchener Rückversicherung AG		STK	2.579	1.718	892	EUR	490,9000	1.266.031,10	2,59
DE0006452907	Nemetschek		STK	8.690	8.690	0	EUR	96,7500	840.757,50	1,72
DE0007164600	SAP SE		STK	5.046	4.812	3.761	EUR	221,1500	1.115.922,90	2,28
FR0000121972	Schneider Electric SE		STK	5.482	2.623	563	EUR	239,3500	1.312.116,70	2,68
FR0000124141	Veolia Environnement S.A.		STK	32.087	17.983	1.920	EUR	27,5500	883.996,85	1,81
NL0000395903	Wolters Kluwer N.V.		STK	4.754	2.549	532	EUR	157,0500	746.615,70	1,53
GB00B0SWJX34	London Stock Exchange Group PLC		STK	6.275	3.393	508	GBP	111,8000	843.101,79	1,72
GB00B2B0DG97	Relx PLC		STK	13.129	13.129	0	GBP	36,9900	583.633,83	1,19
NO0010310956	Salmar		STK	12.212	7.731	4.552	NOK	575,5000	602.587,32	1,23
US02079K3059	Alphabet Inc. Cl. A		STK	10.498	14.685	9.587	USD	169,2300	1.683.639,63	3,44
US0326541051	Analog Devices Inc.		STK	2.419	2.360	1.942	USD	217,1700	497.852,76	1,02
US0533321024	AutoZone Inc.		STK	245	98	85	USD	3.190,1000	740.688,50	1,51
US09857L1089	Booking Holdings Inc.		STK	209	209	0	USD	5.223,1500	1.034.532,17	2,12
US1011371077	Boston Scientific		STK	12.711	12.711	0	USD	90,7500	1.093.179,73	2,24
US11135F1012	Broadcom Inc		STK	5.756	5.563	177	USD	159,6700	870.982,30	1,78
US12503M1080	CBOE Holdings Inc.		STK	5.519	5.519	0	USD	217,8400	1.139.365,96	2,33
US57636Q1040	MasterCard Inc.		STK	2.453	1.996	453	USD	532,3800	1.237.611,96	2,53
US5949181045	Microsoft Corp.		STK	4.212	4.580	3.616	USD	422,9900	1.688.432,41	3,45

VERMÖGENSAUFSTELLUNG ZUM 30.11.2024

ISIN	Gattungsbezeichnung	Markt	Stück bzw. Anteile bzw. Whg.in 1.000	Bestand 30.11.2024	Käufe/ Zugänge	Verkäufe/ Abgänge		Kurs	Kurswert in EUR	% des Fondsver- mögens ¹⁾
							im Berichtszeitraum			
US61174X1090	Monster Beverage Corp.		STK	15.569	20.446	4.877	USD	55,1400	813.565,83	1,66
US6153691059	Moody's		STK	2.421	1.769	354	USD	500,8800	1.149.194,92	2,35
US64110L1061	Netflix Inc.		STK	1.307	1.307	0	USD	877,3400	1.086.697,67	2,22
US7010941042	Parker-Hannifin		STK	1.143	1.143	0	USD	699,8800	758.114,90	1,55
US74762E1029	Quanta Services		STK	4.148	1.682	197	USD	343,9400	1.352.031,01	2,76
US7607591002	Republic Services		STK	6.325	6.325	0	USD	218,2800	1.308.397,46	2,68
US79466L3024	Salesforce Inc.		STK	4.278	3.123	1.568	USD	330,0100	1.337.929,09	2,74
US8636671013	Stryker		STK	3.734	3.734	0	USD	388,1400	1.373.497,69	2,81
US8716071076	Synopsys Inc.		STK	1.865	3.061	1.196	USD	547,7400	968.096,19	1,98
US94106L1098	Waste Management Inc.		STK	4.780	3.220	589	USD	228,4600	1.034.911,68	2,12
US9884981013	Yum! Brands		STK	3.847	5.465	1.618	USD	139,3300	507.962,95	1,04
Sonstige Beteiligungswertpapiere							EUR		706.529,32	1,44
CH0010570767	Chocoladef. Lindt & Sprüngli Inhaber-Part.sch. SF 10		STK	65	80	15	CHF	10.130,0000	706.529,32	1,44
Summe Wertpapiervermögen							EUR		48.228.916,63	98,63
Derivate (Bei den mit Minus gekennzeichneten Beständen handelt es sich um verkaufte Positionen.)							EUR		-872.922,21	-1,79
Devisen-Derivate (Forderungen/Verbindlichkeiten)							EUR		-872.922,21	-1,79
Devisenterminkontrakte (Verkauf)							EUR		-13.743,87	-0,03
Offene Positionen							EUR		-13.743,87	-0,03
CHF/EUR 4.30 Mio.		OTC							-13.743,87	-0,03
Währungsterminkontrakte							EUR		-859.178,34	-1,76
FUTURES EUR/USD 12/24		XCME	USD	16.500.000					-768.863,72	-1,57
FUTURES EUR/USD 12/24		XCME	USD	1.000.000					-56.150,49	-0,11
FUTURES EUR/USD 12/24		XCME	USD	750.000					-23.846,19	-0,05
FUTURES EUR/USD 12/24		XCME	USD	750.000					-15.245,92	-0,03
FUTURES EUR/USD 12/24		XCME	USD	500.000					-3.601,21	-0,01
FUTURES EUR/USD 12/24		XCME	USD	1.875.000					8.529,19	0,02
Bankguthaben							EUR		1.574.416,03	3,22
EUR - Guthaben bei:							EUR		292.937,23	0,60
Bank: National-Bank AG			EUR	0,01					0,01	0,00
Verwahrstelle: Donner & Reuschel AG			EUR	292.937,22					292.937,22	0,60
Guthaben in sonstigen EU/EWR-Währungen							EUR		19.631,47	0,04
Verwahrstelle: Donner & Reuschel AG			DKK	89.890,01					12.053,32	0,02
Verwahrstelle: Donner & Reuschel AG			NOK	84.623,87					7.255,72	0,01
Verwahrstelle: Donner & Reuschel AG			SEK	3.717,96					322,43	0,00

VERMÖGENSAUFSTELLUNG ZUM 30.11.2024

ISIN	Gattungsbezeichnung	Markt	Stück bzw. Anteile bzw. Whg.in 1.000	Bestand 30.11.2024	Käufe/ Zugänge	Verkäufe/ Abgänge	Kurs	Kurswert in EUR	% des Fondsvermögens ¹⁾
						im Berichtszeitraum			
Guthaben in Nicht-EU/EWR-Währungen							EUR	1.261.847,33	2,58
Verwahrstelle: Donner & Reuschel AG			CHF	37.777,04				40.535,48	0,08
Verwahrstelle: Donner & Reuschel AG			GBP	19.109,75				22.965,69	0,05
Verwahrstelle: Donner & Reuschel AG			USD	1.264.494,87				1.198.346,16	2,45
Sonstige Vermögensgegenstände							EUR	6.808,29	0,01
Dividendenansprüche			EUR	3.684,29				3.684,29	0,01
Zinsansprüche			EUR	3.124,00				3.124,00	0,01
Sonstige Verbindlichkeiten							EUR	-39.052,29	-0,08
Sonstige Verbindlichkeiten ²⁾			EUR	-39.052,29				-39.052,29	-0,08
Fondsvermögen							EUR	48.898.166,45	100,00
Anteilwert D&R Aktien Nachhaltigkeit V							EUR	119,16	
Umlaufende Anteile D&R Aktien Nachhaltigkeit V							STK	410.354,000	

¹⁾ Durch Rundung der Prozentanteile bei der Berechnung können geringfügige Rundungsdifferenzen entstanden sein.

²⁾ noch nicht abgeführte Prüfungskosten, Veröffentlichungskosten, Verwahrstellenvergütung, Verwaltungsvergütung

WERTPAPIERKURSE BZW. MARKTSÄTZE

Die Vermögensgegenstände des Sondervermögens sind auf Grundlage der zuletzt festgestellten Kurse/Marktsätze bewertet.

Devisenkurse (in Mengennotiz)

per 29.11.2024				
Britisches Pfund	(GBP)	0,832100	=	1 Euro (EUR)
Dänische Krone	(DKK)	7,457700	=	1 Euro (EUR)
Norwegische Krone	(NOK)	11,663050	=	1 Euro (EUR)
Schwedische Krone	(SEK)	11,531150	=	1 Euro (EUR)
Schweizer Franken	(CHF)	0,931950	=	1 Euro (EUR)
US-Dollar	(USD)	1,055200	=	1 Euro (EUR)

MARKTSCHLÜSSEL

Terminbörse

XCME CHICAGO MERCANTILE EXCHANGE

OTC

Over-The-Counter

WÄHREND DES BERICHTSZEITRAUMS ABGESCHLOSSENE GESCHÄFTE, SOWEIT SIE NICHT MEHR IN DER VERMÖGENSAUFSTELLUNG ERSCHEINEN:

Käufe und Verkäufe in Wertpapieren, Investmentanteilen und Schuldscheindarlehen (Marktzuordnung zum Berichtsstichtag):

ISIN	Gattungsbezeichnung	Stück bzw. Anteile bzw. Whg. in 1.000	Käufe / Zugänge	Verkäufe / Abgänge
Börsengehandelte Wertpapiere				
Aktien				
IT0001233417	A2A S.p.A.	STK	258.489	489.485
US00724F1012	Adobe Systems Inc.	STK	1.388	2.579
SE0017486889	Atlas Copco AB Namn-Aktier A SK-,052125	STK	3.262	35.105
FR0000125338	Capgemini SE	STK	562	1.819
US1252691001	CF Industries Holdings Inc.	STK	1.024	5.672
US22160K1051	Costco Wholesale Corp.	STK	481	1.326
US2441991054	Deere	STK	106	751
US28176E1082	Edwards Lifesciences	STK	9.364	9.364
FR0011726835	Gaztransport Technigaz Actions Nom. EO -,01	STK	4.939	4.939
US4370761029	Home Depot	STK	671	1.467
US45168D1046	IDEXX Laboratories Inc.	STK	1.570	2.866
US45337C1027	Incyte Corp.	STK	13.307	13.307
DE0006231004	Infineon Technologies AG	STK	523	7.083
NL0011821202	ING Groep N.V.	STK	12.058	29.590
US49271V1008	Keurig Dr Pepper Inc. Registered Shares DL -,01	STK	2.079	13.650
US55354G1004	MSCI Inc. A	STK	992	1.931
US67066G1040	NVIDIA Corp.	STK	793	1.523
US6795801009	Old Dominion Freight Line Inc.	STK	0	1.540
US7611521078	ResMed	STK	1.797	4.229
NL0000226223	STMicroelectronics N.V.	STK	1.150	11.769
CH1175448666	Straumann Holding AG Namens-Aktien SF 0,10	STK	3.492	7.938
US90384S3031	Ulta Salon Cosmet. & Frag.Inc.	STK	0	605
CH0311864901	VAT Group AG Namens-Aktien SF -,10	STK	634	1.493
FR0000125486	VINCI S.A.	STK	4.289	6.346
Andere Wertpapiere				
ES06445809S7	Iberdrola S.A. Anrechte	STK	72.421	72.421

Derivate (In Opening-Transaktionen umgesetzte Optionsprämien bzw. Volumen der Optionsgeschäfte, bei Optionsscheinen Angabe der Käufe und Verkäufe.):

Gattungsbezeichnung	Stück bzw. Anteile bzw. Whg. in 1.000	Käufe / Zugänge	Verkäufe / Abgänge	Volumen in 1.000
Terminkontrakte				
Aktienindex-Terminkontrakte				
Verkaufte Kontrakte				
(Basiswerte:	EUR			30.748
DAX Index				
ESTX 50 Index (Price) (EUR)				
Nasdaq-100 Index				

Derivate (In Opening-Transaktionen umgesetzte Optionsprämien bzw. Volumen der Optionsgeschäfte, bei Optionsscheinen Angabe der Käufe und Verkäufe.)

Gattungsbezeichnung	Stück bzw. Anteile bzw. Whg. in 1.000	Käufe / Zugänge	Verkäufe / Abgänge	Volumen in 1.000
---------------------	---	--------------------	-----------------------	---------------------

S&P 500 Index)

Devisenterminkontrakte (Verkauf)

Verkauf von Devisen auf Termin:

CHF/EUR	EUR			12.827
DKK/EUR	EUR			510
GBP/EUR	EUR			347
NOK/EUR	EUR			422
SEK/EUR	EUR			443
USD/EUR	EUR			13.971

ERTRAGS- UND AUFWANDSRECHNUNG (INKL. ERTRAGSAUSGLEICH) D&R AKTIEN NACHHALTIGKEIT V

FÜR DEN ZEITRAUM VOM 01.12.2023 BIS 30.11.2024

		EUR
I. Erträge		
1.	Dividenden inländischer Aussteller	107.233,80
2.	Dividenden ausländischer Aussteller (vor Quellensteuer)	712.070,31
3.	Zinsen aus Liquiditätsanlagen im Inland	58.406,88
4.	Abzug ausländischer Quellensteuer	-96.228,13
Summe der Erträge		781.482,86
II. Aufwendungen		
1.	Zinsen aus Kreditaufnahmen	-952,03
2.	Verwaltungsvergütung	-133.460,56
3.	Verwahrstellenvergütung	-16.157,74
4.	Prüfungs- und Veröffentlichungskosten	-12.958,23
5.	Sonstige Aufwendungen	-1.999,34
6.	Aufwandsausgleich	-24.715,71
Summe der Aufwendungen		-190.243,61
III. Ordentlicher Nettoertrag		591.239,25
IV. Veräußerungsgeschäfte		
1.	Realisierte Gewinne	12.439.209,41
2.	Realisierte Verluste	-11.899.532,50
Ergebnis aus Veräußerungsgeschäften		539.676,91
V. Realisiertes Ergebnis des Geschäftsjahres		1.130.916,16
1.	Nettoveränderung der nicht realisierten Gewinne	4.928.412,16
2.	Nettoveränderung der nicht realisierten Verluste	-833.808,38
VI. Nicht realisiertes Ergebnis des Geschäftsjahres		4.094.603,78
VII. Ergebnis des Geschäftsjahres		5.225.519,94

ENTWICKLUNG DES SONDERVERMÖGENS D&R AKTIEN NACHHALTIGKEIT V

	EUR	EUR
I. Wert des Sondervermögens am Beginn des Geschäftsjahres (01.12.2023)		22.703.936,96
1. Ausschüttung für das Vorjahr/Steuerabschlag für das Vorjahr		-683.773,65
2. Zwischenausschüttungen		0,00
3. Mittelzufluss/-abfluss (netto)		22.101.105,84
a) Mittelzuflüsse aus Anteilschein-Verkäufen	31.321.024,27	
b) Mittelabflüsse aus Anteilschein-Rücknahmen	-9.219.918,43	
4. Ertragsausgleich/Aufwandsausgleich		-448.622,64
5. Ergebnis des Geschäftsjahres		5.225.519,94
davon nicht realisierte Gewinne	4.928.412,16	
davon nicht realisierte Verluste	-833.808,38	
II. Wert des Sondervermögens am Ende des Geschäftsjahres (30.11.2024)		48.898.166,45

VERWENDUNG DER ERTRÄGE DES SONDERVERMÖGENS D&R AKTIEN NACHHALTIGKEIT V ¹⁾

	insgesamt EUR	je Anteil EUR
I. Für die Ausschüttung verfügbar	14.469.124,55	35,26
1. Vortrag aus dem Vorjahr	1.438.675,89	3,51
2. Realisiertes Ergebnis des Geschäftsjahres	1.130.916,16	2,76
3. Zuführung aus dem Sondervermögen	11.899.532,50	29,00
II. Nicht für die Ausschüttung verwendet	-12.991.850,15	-31,66
1. Der Wiederanlage zugeführt	-5.657.125,19	-13,79
2. Vortrag auf neue Rechnung	-7.334.724,96	-17,87
III. Gesamtausschüttung	1.477.274,40	3,60
1. Endausschüttung	1.477.274,40	3,60
a) Barausschüttung	1.477.274,40	3,60

¹⁾ Die Zuführung aus dem Sondervermögen resultiert aus der Berücksichtigung von realisierten Verlusten (für die Ausschüttung notwendig wäre eine Zuführung von EUR 0,00)

VERGLEICHENDE ÜBERSICHT ÜBER DIE LETZTEN DREI GESCHÄFTSJAHRE D&R AKTIEN NACHHALTIGKEIT V

Geschäftsjahr	Fondsvermögen am Ende des Geschäftsjahres EUR	Anteilwert EUR
2024	48.898.166,45	119,16
2023	22.703.936,96	104,53
(Auflegung 01.12.2022)	9.920.100,00	100,00

Anhang gem. § 7 Nr. 9 KARBV

ANGABEN NACH DER DERIVATEVERORDNUNG

Das durch Derivate erzielte zugrundeliegende Exposure	EUR	0,00
Die Vertragspartner der Derivate-Geschäfte		
Donner & Reuschel AG		
Die Auslastung der Obergrenze für das Marktrisikopotential wurde für dieses Sondervermögen gemäß der Derivateverordnung nach dem qualifizierten Ansatz anhand eines Vergleichsvermögens ermittelt.		
Zusammensetzung des Vergleichsvermögens (§37 Abs. 5 DerivateV)		
EURO STOXX 50 Index In EUR		35,00%
Dax Performance Index		35,00%
S&P - S&P 500 Index		30,00%
Potenzieller Risikobetrag für das Marktrisiko gem. §37 Abs. 4 DerivateV		
kleinster potenzieller Risikobetrag		1,09%
größter potenzieller Risikobetrag		2,22%
durchschnittlicher potenzieller Risikobetrag		1,62%
Risikomodell (§10 DerivateV)	Full-Monte-Carlo	
Parameter (§11 DerivateV)		
Konfidenzniveau		99,00%
Haltedauer		1 Tage
Länge der historischen Zeitreihe		1 Jahr
Im Geschäftsjahr erreichter durchschnittlicher Umfang des Leverage durch Derivategeschäfte		1,51

ZUSÄTZLICHE ANHANGANGABEN GEMÄSS DER VERORDNUNG (EU) 2015/2365 BETREFFEND WERTPAPIERFINANZIERUNGSGESCHÄFTE

Während des Berichtszeitraums wurden keine Transaktionen gemäß der Verordnung (EU) 2015/2365 über Wertpapierfinanzierungsgeschäfte abgeschlossen.

SONSTIGE ANGABEN

Anteilwert D&R Aktien Nachhaltigkeit V	EUR	119,16
Umlaufende Anteile D&R Aktien Nachhaltigkeit V	STK	410.354,000

ANGABE ZU DEN VERFAHREN ZUR BEWERTUNG DER VERMÖGENSGEGENSTÄNDE

Der Anteilwert wird durch die HANSAINVEST Hanseatische Investment-GmbH ermittelt. Die Bewertung von Vermögenswerten, die an einer Börse zum Handel zugelassen bzw. in einen anderen organisierten Markt einbezogen sind, erfolgt zu den handelbaren Schlusskursen des vorhergehenden Börsentages gem. § 27 KARBV. Investmentanteile werden zu den letzten veröffentlichten Rücknahmepreisen angesetzt.

Vermögenswerte, die weder an einer Börse zugelassen noch in einen organisierten Markt einbezogen sind oder für die ein handelbarer Kurs nicht verfügbar ist, werden mit von anerkannten Kursversorgern zur Verfügung gestellten Kursen bewertet. Sollten die ermittelten Kurse nicht belastbar sein, wird auf den mit geeigneten Bewertungsmodellen ermittelten Verkehrswert abgestellt (§ 28 KARBV).

Die bezogenen Kurse werden täglich durch die Kapitalverwaltungsgesellschaft auf Vollständigkeit und Plausibilität geprüft.

Bankguthaben und Festgelder werden mit dem Nominalbetrag und Verbindlichkeiten zum Rückzahlungsbetrag bewertet. Die Bewertung der sonstigen Vermögensgegenstände erfolgt zu ihrem Markt- bzw. Nominalbetrag.

ANGABEN ZUR TRANSPARENZ SOWIE ZUR GESAMTKOSTENQUOTE D&R AKTIEN NACHHALTIGKEIT V

Kostenquote (Total Expense Ratio (TER))

0,40 %

Die Gesamtkostenquote drückt sämtliche vom Sondervermögen im Jahresverlauf getragenen Kosten und Zahlungen (ohne Transaktionskosten) im Verhältnis zum durchschnittlichen Nettoinventarwert des Sondervermögens aus.

TRANSAKTIONEN IM ZEITRAUM VOM 01.12.2023 BIS 30.11.2024

Transaktionen	Volumen in Fondswährung
Transaktionsvolumen gesamt	302.345.941,23
Transaktionsvolumen mit verbundenen Unternehmen	302.345.941,23
Relativ in %	100,00 %

Transaktionskosten: 78.288,33 EUR

Summe der Nebenkosten des Erwerbs (Anschaffungsnebenkosten) und der Kosten der Veräußerung der Vermögensgegenstände.

AN DIE VERWALTUNGSGESELLSCHAFT ODER DRITTE GEZAHLTE PAUSCHALVERGÜTUNGEN

Im abgelaufenen Geschäftsjahr wurden keine Pauschalvergütungen an die Kapitalverwaltungsgesellschaft oder an Dritte gezahlt.

Die KVG erhält keine Rückvergütungen der aus dem Sondervermögen an die Verwahrstelle und an Dritte geleisteten Vergütung und Aufwandsersatzungen.

Die KVG gewährt keine sogenannte Vermittlungsfolgeprovision an Vermittler in wesentlichem Umfang aus der von dem Sondervermögen an sie geleisteten Vergütung.

WESENTLICHE SONSTIGE ERTRÄGE UND AUFWENDUNGEN

D&R Aktien Nachhaltigkeit V

Sonstige Erträge

Keine sonstigen Erträge

Sonstige Aufwendungen

Aufwand Marktrisiko- und Liquiditätsmessung DerivateV	EUR	1.734,20
---	-----	----------

BESCHREIBUNG, WIE DIE VERGÜTUNGEN UND GGF. SONSTIGE ZUWENDUNGEN BERECHNET WURDEN

Die HANSAINVEST Hanseatische Investment-GmbH unterliegt den für Kapitalverwaltungsgesellschaften geltenden aufsichtsrechtlichen Vorgaben im Hinblick auf die Gestaltung ihres Vergütungssystems. Die Ausgestaltung des Vergütungssystems hat die Gesellschaft in einer internen Richtlinie über die Vergütungspolitik und Vergütungspraxis geregelt. Ziel ist es, ein Vergütungssystem sicherzustellen, das Fehlanreize zur Eingehung übermäßiger Risiken verhindert. Das Vergütungssystem der HANSAINVEST wird unter Einbeziehung des Risikomanagements und der Compliance Beauftragten mindestens jährlich auf seine Angemessenheit und die Einhaltung der rechtlichen Vorgaben überprüft. Eine Erörterung des Vergütungssystems mit dem Aufsichtsrat findet ebenfalls jährlich statt.

Die Vergütung der Mitarbeiter richtet sich grundsätzlich nach dem Tarifvertrag für das private Versicherungsgewerbe. Je nach Tätigkeit und Verantwortung erfolgt die Vergütung gemäß der entsprechenden Tarifgruppe. Die Ausgestaltung und Vergütungshöhen der Tarifgruppen werden zwischen Arbeitgeber- und Arbeitnehmerverbänden bzw. der Konzernmutter und den Betriebsräten verhandelt, die HANSAINVEST hat hierauf keinen Einfluss. Nur mit wenigen Mitarbeitern inkl. der leitenden Angestellten sind finanzielle Anreizsysteme für variable Vergütungen und Tantiemen vereinbart. Der Anteil der variablen Vergütung darf dabei maximal 30% der Gesamtvergütung ausmachen. Ein Anreiz, ein unverhältnismäßig großes Risiko für die Gesellschaft einzugehen, resultiert aus der variablen Vergütung nicht.

Die Vergütung für die Geschäftsführer der HANSAINVEST erfolgt auf einzelvertraglicher Basis. Sie setzt sich zusammen aus einer monatlichen festen Vergütung und einer jährlichen Tantieme. Die Höhe der Tantieme wird im gesamten Aufsichtsrat erörtert und festgelegt und orientiert sich nicht am Erfolg der einzelnen Fonds.

Derzeit sind nur die Geschäftsführung und die Generalbevollmächtigten als Risikoträger der Gesellschaft eingestuft. Die Gesellschaft überprüft die Vergütungssysteme jährlich. Die Vergütungspolitik der HANSAINVEST erfüllt die Anforderungen des § 37 KAGB, als auch die Leitlinien für solide Vergütungspolitiken unter Berücksichtigung der AIFMD (ESMA/2013/232).

ERGEBNISSE DER JÄHRLICHEN ÜBERPRÜFUNG DER VERGÜTUNGSPOLITIK

Im Rahmen der internen jährlichen Überprüfung der Einhaltung der Vergütungspolitik ergaben sich keine Anhaltspunkte dafür, dass die Ausgestaltung von fixen und / oder variablen Vergütungen sich nicht an den Regelungen der Richtlinie über die Vergütungspolitik und Vergütungspraxis orientieren.

ANGABEN ZU WESENTLICHEN ÄNDERUNGEN DER FESTGELEGTEN VERGÜTUNGSPOLITIK

Keine Änderung im Berichtszeitraum

ANGABEN ZUR MITARBEITERVERGÜTUNG

Die Angaben zur Mitarbeitervergütung beziehen sich auf den Zeitraum vom 1. Januar bis 31. Dezember 2023 und betreffen ausschließlich die in diesem Zeitraum bei der Gesellschaft beschäftigten Mitarbeiter.

Gesamtsumme der im abgelaufenen Wirtschaftsjahr der KVG gezahlten Mitarbeitervergütung (inkl. Geschäftsführer)	EUR	26.098.993
davon feste Vergütung	EUR	21.833.752
davon variable Vergütung	EUR	4.265.241
Direkt aus dem Fonds gezahlte Vergütungen	EUR	0
Zahl der Mitarbeiter der KVG inkl. Geschäftsführer (Durchschnitt)		332
Höhe des gezahlten Carried Interest	EUR	0
Gesamtsumme der im abgelaufenen Wirtschaftsjahr der KVG gezahlten Vergütung an bestimmte Mitarbeitergruppen	EUR	1.475.752
davon Geschäftsleiter	EUR	1.105.750
davon andere Führungskräfte	EUR	370.002

ANGABEN ZUR MITARBEITERVERGÜTUNG IM AUSLAGERUNGSFALL

Die KVG zahlt keine direkten Vergütungen aus dem Fonds an Mitarbeiter der Auslagerungsunternehmen.

Die Vergütungsdaten der Donner & Reuschel Luxemburg S.A. für das Geschäftsjahr 2023 setzen sich wie folgt zusammen:

Portfoliomanager		Donner & Reuschel Luxemburg S.A.
Gesamtsumme der im abgelaufenen Wirtschaftsjahr des Auslagerungsunternehmens gezahlten Mitarbeitervergütung	EUR	2.294.333,46
davon feste Vergütung	EUR	2.043.367,26
davon variable Vergütung	EUR	250.966,20
Direkt aus dem Fonds gezahlte Vergütungen	EUR	0,00
Zahl der Mitarbeiter des Auslagerungsunternehmens		18
Das Auslagerungsunternehmen hat die Informationen selbst veröffentlicht.		

ANGABEN FÜR INSTITUTIONELLE ANLEGER GEMÄSS § 101 ABS. 2 NR. 5 KAGB I.V.M. § 134C ABS. 4 AKTG

Anforderung

Angaben zu den mittel- bis langfristigen Risiken

Zusammensetzung des Portfolios,
Portfolioumsätze und Portfolioumsatzkosten

Berücksichtigung der mittel- bis langfristigen
Entwicklung der Gesellschaft bei der Anlageentscheidung

Einsatz von Stimmrechtsvertretern

Handhabung der Wertpapierleihe und zum Umgang mit
Interessenkonflikten im Rahmen der Mitwirkung in den
Gesellschaften, insbesondere durch Ausnutzung von
Aktionärsrechten

Verweis

Informationen zu den mittel- bis langfristigen Risiken des Sondervermögens werden
im Tätigkeitsbericht aufgeführt.

Informationen über die Zusammensetzung des Portfolios, die Portfolioumsätze und
die Portfolioumsatzkosten sind im Jahresbericht in den Abschnitten
"Vermögensaufstellung", "Während des Berichtszeitraumes abgeschlossene
Geschäfte, soweit sie nicht mehr in der Vermögensaufstellung erscheinen"
und "Angaben zur Transparenz und zur Gesamtkostenquote" verfügbar.

Aktien, die auf einem geregelten Markt gehandelt werden, unterliegen
verschiedenen mittel- und langfristigen Risiken.
Die Einschätzung dieser Risiken ist ein grundlegender Bestandteil der
Anlagestrategie und -politik.

Informationen zur Stimmrechtsausübung sind auf der Internetseite der
HANSAINVEST erhältlich.

Für das Sondervermögen sind im Berichtszeitraum keine
Wertpapierleihegeschäfte abgeschlossen worden.
Auf der Internetseite der HANSAINVEST sind Informationen zum Umgang mit
Interessenkonflikten verfügbar.

Sonstige Informationen - nicht vom Prüfungsurteil umfasst - Regelmäßige Informationen zu den in Artikel 8 Absätze 1, 2 und 2a der Verordnung (EU) 2019/2088 und Artikel 6 Absatz 1 der Verordnung (EU) 2020/852 genannten Finanzprodukten

Name des Produkts:

D&R Aktien Nachhaltigkeit

Unternehmenskennung (LEI-Code):

5299002252UX1P60Q761

Eine **nachhaltige Investition** ist eine Investition in eine Wirtschaftstätigkeit, die zur Erreichung eines Umweltziels oder sozialen Ziels beiträgt, vorausgesetzt, dass diese Investition keine Umweltziele oder sozialen Ziele erheblich beeinträchtigt und die Unternehmen, in die investiert wird, Verfahrensweisen einer guten Unternehmensführung anwenden.

Die **EU-Taxonomie** ist ein Klassifikationssystem, das in der Verordnung (EU) 2020/852 festgelegt ist und ein Verzeichnis von **ökologisch nachhaltigen Wirtschaftstätigkeiten** enthält. Diese Verordnung umfasst kein Verzeichnis der sozial nachhaltigen Wirtschaftstätigkeiten. Nachhaltige Investitionen mit einem Umweltziel könnten taxonomiekonform sein oder nicht.

Ökologische und/oder soziale Merkmale

Wurden mit diesem Finanzprodukt nachhaltige Investitionen angestrebt?

☐ Ja

☒ Nein

☐ Es wurden damit **nachhaltige Investitionen mit einem Umweltziel** getätigt: _%

☒ Es wurden damit **ökologische/soziale Merkmale beworben** und obwohl keine nachhaltigen Investitionen angestrebt wurden, enthielt es 38,96% an nachhaltigen Investitionen

☐ in Wirtschaftstätigkeiten, die nach der EU-Taxonomie als ökologisch nachhaltig einzustufen sind

☐ mit einem Umweltziel in Wirtschaftstätigkeiten, die nach der EU-Taxonomie als ökologisch nachhaltig einzustufen sind

☐ in Wirtschaftstätigkeiten, die nach der EU-Taxonomie nicht als ökologisch nachhaltig einzustufen sind

☒ mit einem Umweltziel in Wirtschaftstätigkeiten, die nach der EU-Taxonomie nicht als ökologisch nachhaltig einzustufen sind

☒ mit einem sozialen Ziel

☐ Es wurden damit **nachhaltige Investitionen mit einem sozialen Ziel** getätigt: _%

☐ Es wurden damit ökologische/soziale Merkmale beworben, aber **keine nachhaltigen Investitionen getätigt**.



INWIEWEIT WURDEN DIE MIT DEM FINANZPRODUKT BEWORBENEN ÖKOLOGISCHEN UND/ODER SOZIALEN MERKMALE ERFÜLLT?

Mit **Nachhaltigkeitsindikatoren** wird gemessen, inwieweit die mit dem Finanzprodukt beworbenen ökologischen oder sozialen Merkmale erreicht werden.

Der Fonds bewirbt unter Berücksichtigung bestimmter Ausschlusskriterien ökologische oder soziale Merkmale oder eine Kombination aus diesen Merkmalen.

Für den Fonds sind folgende ESG-Faktoren maßgeblich:

Mindestens 75% des Wertes des Sondervermögens müssen in Wertpapiere investiert werden, die unter Berücksichtigung von Nachhaltigkeitskriterien ausgewählt werden und von dem Datenprovider MSCI ESG Research LLC unter ökologischen und sozialen Kriterien

analysiert und positiv bewertet werden. Im Rahmen dieser Mindestquote von 75% sind nur solche Titel erwerbbar, die ein ESG-Rating von mindestens BB aufweisen. Daneben muss die Gesellschaft mindestens 30 % des Wertes des OGAW-Sondervermögens in Vermögensgegenstände investieren, die sich als nachhaltige Investition gem. Art. 2 Nr. 17 Verordnung (EU) 2019/2088 klassifizieren (zur Konkretisierung der nachhaltigen Investitionen siehe im Weiteren). Ferner wurden ESG-Ausschlusskriterien berücksichtigt.

Die Ausrichtung an den vorgegebenen ESG-Faktoren wurde ordnungsgemäß in den Anlageprozess implementiert. Die beworbenen Merkmale wurden im Laufe des Berichtszeitraumes durchgehend beachtet.

Im unten genannten Zeitraum wurden folgende passive Anlagegrenzverletzungen festgestellt.

- Wertpapiere (ohne Fonds) - OVERALL_SCORE < 2 (ESG-MSCI) - max 0 % - ESG vom 29.01.2024 - 07.02.2024 sowie vom 13.08.2024 bis 20.08.2024

Der Overall Score von MSCI definiert sich laut Methodik von MSCI wie folgt:

Die Gesamtbewertung des Unternehmens gibt Aufschluss darüber, ob ein Unternehmen eine nennenswerte Kontroverse im Zusammenhang mit der Geschäftstätigkeit und/oder den Produkten eines Unternehmens hat und wie schwerwiegend die sozialen oder ökologischen Auswirkungen der Kontroverse sind. Der Score ordnet etwaige Kontroversen einerseits nach ihrem Schweregrad und Status und andererseits danach ein, ob die kontroverse Aktivität im direkten oder indirekten Zusammenhang zum Unternehmen steht. Als indirekt werden bspw. Verstöße in der Lieferkette aufgeführt. Der Schweregrad unterteilt sich dabei in die Kategorien sehr schwer, schwer, mäßig und geringfügig. Der Status gibt Aufschluss darüber, ob der jeweilige für die Kontroverse ursächliche Sachverhalt laufend, teilweise abgeschlossen oder abgeschlossen ist. Auf der Grundlage vorgenannter Kriterien wird eine kontroverse Aktivität auf einer Skala von 0-10 eingeordnet, wobei 0 der schlechteste Wert ist, mit welchem eine sehr schwere Kontroverse, welche laufend und im direkten Bezug zum Unternehmen aufkommt bewertet wird. Ein Score-Wert von 10 wird vergeben, wenn ein Unternehmen keine Kontroversen aufweist.

- Wertpapiere - BIODIV_LAND_USE_SCORE >5 (ESG-MSCI) - max 0 % - ESG vom 24.09.2024 bis 04.10.2024

Es wurden keine Derivate verwendet, um die von dem Fonds beworbenen ökologischen oder sozialen Merkmale zu erreichen.

Der Fonds darf in Aktien und Anleihen investieren, für welche (noch) keine Daten des Datenproviders MSCI ESG Research LLC vorhanden sind und damit aktuell nicht gesagt werden kann, ob gegen die im Verkaufsprospekt genannten Ausschlusskriterien verstoßen wurde. Sobald für solche Aktien und Anleihen Daten vorhanden sind, wurden die im Verkaufsprospekt genannten Ausschlusskriterien eingehalten. Sie gelten also für 100 %

der Aktien und Anleihen, die entsprechend gescreent werden konnten.

Die HANSAINVEST berücksichtigt bei der Verwaltung von Vermögensanlagen derzeit noch nicht umfassend und systematisch etwaige nachteilige Auswirkungen von Investitionsentscheidungen auf Nachhaltigkeitsfaktoren. Unter Nachhaltigkeitsfaktoren verstehen wir in diesem Zusammenhang Umwelt-, Sozial- und Arbeitnehmerbelange, die Achtung der Menschenrechte und die Bekämpfung von Korruption und Bestechung. Die gesetzlichen Anforderungen hierfür sind neu und sehr detailliert. Ihre sorgfältige Umsetzung verlangt von uns einen erheblichen Aufwand. Zudem liegen im Markt aktuell die maßgeblichen Daten, die zur Feststellung und Gewichtung herangezogen werden müssen, nicht in ausreichendem Umfang vor.

Allerdings verwaltet unser Unternehmen einzelne Investmentfonds, bei denen die Berücksichtigung nachteiliger Auswirkungen von Investitionsentscheidungen auf Nachhaltigkeitsfaktoren verbindlich festgelegter Teil der Anlagestrategie ist. Diese Fonds bewerben entweder ökologische und/ oder soziale Merkmale als Teil ihrer Anlagepolitik, oder streben nachhaltige Investitionen im Sinne der Verordnung (EU) 2019/2088 an. Gemäß der eben genannten Verordnung informieren wir in den vorvertraglichen Informationen, in den Jahresberichten und auf unserer Homepage für jeden dieser Fonds über die festgelegten Merkmale oder Nachhaltigkeitsziele sowie darüber, ob und ggf. wie die Berücksichtigung nachteiliger Nachhaltigkeitsauswirkungen Bestandteil der Anlagestrategie ist.

● **Wie haben die Nachhaltigkeitsindikatoren abgeschnitten?**

Nachhaltigkeitsindikatoren zu der dezidierten ESG-Anlagestrategie:

Zur Messung der Erreichung der einzelnen ökologischen oder sozialen Merkmale, wurden Kriterien aus den Bereichen Umwelt (Environment), Soziales (Social) und verantwortungsvoller Unternehmensführung (Governance) herangezogen und in einem ESG-Rating zusammengefasst. Entsprechend sind im Rahmen der zuvor genannten Mindestquote von 75 % nur solche Titel erwerbbar, die ein ESG-Rating von mindestens BB aufwiesen.

Daneben muss die Gesellschaft mindestens 30 % des Wertes des OGAW Sondervermögens in Vermögensgegenstände investieren, die sich als nachhaltige Investition gem. Art. 2 Nr. 17 Verordnung (EU) 2019/2088 klassifizieren (zur Konkretisierung der nachhaltigen Investitionen siehe im Weiteren).

Die im Fonds enthaltenen Wertpapiere weisen ein ESG-Rating von mindestens BB (MSCI) in Höhe von 95,66 % auf.

Nachhaltigkeitsindikatoren zu den Ausschlusskriterien:

Für den Fonds werden keine Wertpapiere von Unternehmen erworben, die

- (1) mehr als 5 % ihres Umsatzes mit der Herstellung und/ oder dem Vertrieb von Rüstungsgütern generieren;

- (2) Umsatz aus der Herstellung und/oder dem Vertrieb von Waffen nach dem Übereinkommen über das Verbot des Einsatzes, der Lagerung, der Herstellung und der Weitergabe von Antipersonenminen und über deren Vernichtung („Ottawa-Konvention“), dem Übereinkommen über das Verbot von Streumunition („Oslo-Konvention“) sowie B- und C-Waffen nach den jeweiligen UN-Konventionen (UN BWC und UN CWC) generieren;
- (3) mehr als 5 % ihres Umsatzes mit der Herstellung und des Vertriebs von Tabakprodukten generieren;
- (4) mehr als 10% Umsatz mit der Stromerzeugung aus Kohle generieren;
- (5) mehr als 10% Umsatz mit der Stromerzeugung aus Erdöl generieren;
- (6) mehr als 10% Umsatz mit Atomstrom generieren;
- (7) mehr als 5% ihres Umsatzes mit dem Abbau und Vertrieb von Kraftwerkskohle generieren;
- (8) in schwerer Weise und nach Auffassung des Fondsmanagements ohne Aussicht auf Besserung gegen die 10 Prinzipien des UN Global Compact-Netzwerkes, UN-Leitprinzipien für Wirtschaft und Menschenrechte oder gegen die OECD Leitsätze für Multinationale Unternehmen verstoßen;
- (9) mehr als 5% Umsatz mit der Herstellung von Spirituosen (Mindestalkoholgehalt 15%) erzielen;
- (10) mehr als 5% Umsatz mit der Produktion von Atomenergie, Uran und Kernkomponenten von Atomkraft erzielen;
- (11) mehr als 5% Umsatz im Vertrieb von pornografischen Unterhaltungsdienstleistungen erzielen;
- (12) mehr als 5% Umsatz mit Produkten, bei denen das Erbgut verändert wird oder entsprechendes Saatgut produziert wird, erzielen;
- (13) Abtreibung vornehmen und nidationshemmende Verhütungsmittel herstellen;
- (14) embryonale Stammzellenforschung betreiben;
- (15) kontroverse Formen des Glücksspiels betreiben
- (16) Umsatz mit der Herstellung oder dem Verkauf von Atomwaffen generieren
- (17) medizinisch nicht notwendige Tierversuche durchführen (z.B. bei Kosmetika)
- (18) deren Betrieb einen hohen negativen Einfluss auf empfindliche Ökosysteme haben könnte Ferner werden keine Anleihen von Staaten erworben,
- (19) die nach dem Freedom House Index als „unfrei“ klassifiziert werden.
- (20) die das Abkommen von Paris nicht ratifiziert haben
- (21) wenn die Arbeitsbedingungen insbesondere in Bezug auf Mindestlöhne, Arbeitszeiten, Sicherheit und Gesundheit, besonders niedrig sind;
- (22) wenn die Beschäftigung von Kindern weit verbreitet ist;
- (23) wenn die Menschenrechte massiv eingeschränkt sind (z.B. bezüglich politischer Willkür, Folter, Privatsphäre, Bewegungsfreiheit und Religionsfreiheit);
- (24) deren Friedensstatus nach dem Global Peace Index (GPI) des Institute for Economics and Peace als „sehr niedrig“ (very low) eingestuft wird;
- (25) die eine ungenügende Bereitschaft zur Vermeidung von Geldwäsche und Terrorismusbekämpfung aufweisen (AML-Index, Anti-Money LaunderingIndex des Basel Institute);
- (26) die einen hohen Grad an Korruption aufweisen (CPI < 40, Corruption Perceptions Index von Transparency International);
- (27) deren Klimaschutzleistungen nach dem Klimaschutz-Index von Germanwatch als

- „sehr schlecht“ (very low) bewertet werden;
- (28) bei denen der Anteil der Atomenergie an der Primärenergieproduktion mehr als 25% beträgt und kein Ausstiegsbeschluss besteht;
- (29) deren jährliches Rüstungsbudget mehr als 4% vom BIP beträgt;
- (30) die die Todesstrafe praktizieren;

Ferner werden keine Investmentanteile erworben, die in Wertpapiere von Emittenten investieren, die

- (31) mehr als 10 % ihres Umsatzes mit der Herstellung von Rüstungsgütern generieren;
- (32) Umsatz aus der Herstellung und/oder dem Vertrieb von Waffen nach dem Übereinkommen über das Verbot des Einsatzes, der Lagerung, der Herstellung und der Weitergabe von Antipersonenminen und über deren Vernichtung („Ottawa-Konvention“), dem Übereinkommen über das Verbot von Streumunition („Oslo-Konvention“) sowie B- und C-Waffen nach den jeweiligen UN-Konventionen (UN BWC und UN CWC) generieren;
- (33) mehr als 5 % ihres Umsatzes mit der Herstellung von Tabakprodukten generieren oder mehr als 15% Umsatz mit Vertrieb von Tabakprodukten oder durch Lieferungen oder Dienstleistungen für die Herstellung von Tabakprodukten generieren;
- (34) mehr als 10 % ihrer Stromerzeugung aus Atomenergie erwirtschaften oder deren maximale installierte Kapazität zu 10 % oder mehr der Atomstromerzeugung zuzuordnen ist;
- (35) in sehr schwerer Weise und nach Auffassung des Fondsmanagements ohne Aussicht auf Besserung gegen die 10 Prinzipien des UN Global Compact-Netzwerkes oder gegen die OECD Leitsätze für Multinationale Unternehmen verstoßen.

Der Fonds darf in Aktien und Anleihen investieren, für welche (noch) keine Daten des Datenproviders ISS ESG vorhanden sind und damit aktuell nicht gesagt werden kann, ob gegen die oben genannten Ausschlusskriterien verstoßen wurde. Sobald für solche Aktien und Anleihen Daten vorhanden sind, werden die genannten Ausschlusskriterien eingehalten.

Sie gelten also für alle Aktien und Anleihen, die entsprechend gescreent werden können.

Auch diese Daten werden durch den Datenprovider ISS ESG zur Verfügung gestellt. Es wurden für den Fonds keine Aktien oder Anleihen von Unternehmen erworben, die gemäß Verkaufsprospekt ausgeschlossen sind.

Die Grundlage der Berechnungsmethode beruht auf den börsentäglich ermittelten Durchschnittswerten des durchschnittlichen Fondsvolumens.

... und im Vergleich zu vorangegangenen Zeiträumen?

Die im Fonds enthaltenen Wertpapiere wiesen im Zeitraum vom 01.11.2022 bis zum

30.11.2023 ein ESG-Rating nach ISS-ESG in Höhe von 88,47 % auf.

Es wurden keine Verstöße gegen die dargestellten Ausschlusskriterien oder Anlagegrenzen festgestellt. Die Ausschlusskriterien wurden somit zu 100 % eingehalten. Eine Veränderung dieser hat im Vergleich zum Vorjahr nicht stattgefunden.

Die aufgeführten Nachhaltigkeitsindikatoren wurden weder von einem Wirtschaftsprüfer noch von einem unabhängigen Dritten überprüft.

Die Investitionen in der Vermögensallokation für den Jahresbericht vom 30.11.2023 betrugen folgende Werte:

#1 Ausgerichtet auf ökologische oder soziale Merkmale (88,47 %). Davon waren gemäß #1A nachhaltige Investitionen (35,33 %) und #1B Andere ökologische oder soziale Merkmale (64,67 %).

#2 Andere Investitionen (11,53 %).

Bei den **wichtigsten nachteiligen Auswirkungen** handelt es sich um die bedeutendsten nachteiligen Auswirkungen von Investitionsentscheidungen auf Nachhaltigkeitsfaktoren in den Bereichen Umwelt, Soziales und Beschäftigung, Achtung der Menschenrechte und Bekämpfung von Korruption und Bestechung.

● Inwiefern haben die nachhaltigen Investitionen, die mit dem Finanzprodukt teilweise getätigt wurden, ökologisch oder sozial nachhaltigen Anlagezielen nicht erheblich geschadet?

Das Sondervermögen investiert gem. Art. 2 Nr. 17 Offenlegungsverordnung im Rahmen der Quote von 30 % nicht in wirtschaftliche Tätigkeiten, die ein Umweltziel, ein soziales Ziel, eine Investition in Humankapital oder einer solchen zugunsten wirtschaftlich oder sozial benachteiligter Bevölkerungsgruppe erheblich beeinträchtigen und die Unternehmen, in die investiert wird, Verfahrensweisen einer guten Unternehmensführung anwenden, insbesondere bei soliden Managementstrukturen, den Beziehungen zu den Arbeitnehmern, der Vergütung von Mitarbeitern sowie der Einhaltung der Steuervorschriften (sog. „do not significant harm principle“, kurz: „DNSH“)

Wie wurden die Indikatoren für nachteilige Auswirkungen auf Nachhaltigkeitsfaktoren berücksichtigt?

Kriterium zur Erfüllung des DNSH

Es erfolgt keine Investition in Wertpapiere von Unternehmen, die hinsichtlich des Beitrags zu einem der 17 Sustainable Development Goals der Vereinten Nationen („SDG“) deutlich fehl ausgerichtet agieren.

Erläuterung der Annahme

Zur Beurteilung der Ausrichtung der Unternehmen wird der SDG Net Alignment Score herangezogen. Die diesbezüglichen Daten werden durch MSCI ESG Research LLC zur Verfügung gestellt. Eine deutliche Fehlausrichtung wird unterstellt, sofern das Unternehmen einen Score von -5 aufweist. Ein solcher Wert wird vergeben, wenn das Unternehmen mehr als 50 % des Umsatzes mit Produkten und/oder Dienstleistungen erwirtschaftet, welche einen deutlich negativen Beitrag zu der Erreichung des jeweiligen SDG haben oder wenn das Unternehmen in eine oder mehrere schwere Kontroversen hinsichtlich der Erreichung der SDGs involviert ist.

Es erfolgt keine Investition in Wertpapiere von Unternehmen, die gegen die unter Nr. (1.) – (7) genannten Ausschlusskriterien verstoßen.

Durch die Ausschlüsse wird nicht in wirtschaftliche Tätigkeiten solcher Emittenten investiert, die über die genannten Umsatzschwellen hinaus in dem jeweiligen Geschäftsfeld tätig sind. In diesem Zuge ist davon auszugehen, dass wenigstens eine erhebliche Beeinträchtigung nicht erfolgt. Hiermit ist angestrebt durch die Investitionen vorliegenden Sondervermögens gar nicht oder nicht im erheblichen Umfang in Geschäftsfelder, welche die Umwelt und soziale Ziele erheblich beeinträchtigen, zu investieren.

Es erfolgt keine Investition in Wertpapiere von Unternehmen, welche nicht im Einklang mit dem Mindestschutz gem. Art. 18 Verordnung (EU) 2020/852 („Taxonomieverordnung“) aggieren.

Der Mindestschutz gem. Art. 18 Taxonomieverordnung setzt voraus, dass Unternehmen Verfahren befolgen, welche sicherstellen, dass die OECD-Leitsätze für multinationale Unternehmen, die Leitprinzipien der Vereinten Nationen für Wirtschaft und Menschenrechte, die Erklärung der Internationalen Arbeitsorganisationen und die Internationale Charta der Menschenrechte befolgen. Durch den Ausschluss von Unternehmen, die gegen das unter Nr. (8) genannte Ausschlusskriterium verstoßen, wird die Investition in entsprechende Emittenten von Wertpapieren ausgeschlossen. Hervorzuheben ist, dass die Internationale Charta der Menschenrechte im Rahmen der Leitprinzipien der Vereinten Nationen für Wirtschaft und Menschenrechte Berücksichtigung findet und aufgrund fehlender Daten, aktuell auch nur in diesem Rahmen berücksichtigt werden kann.

Es erfolgt keine Investition in Wertpapiere von Unternehmen, welche die Verfahrensweisen einer guten Unternehmensführung i.S.d. Art. 2 Nr. 17 Verordnung (EU) 2019/2088 nicht anwenden.

Zur Beurteilung der guten Unternehmensführung wird das Governance Rating herangezogen. Die diesbezüglichen Daten werden durch MSCI zur Verfügung gestellt. Im Governance Rating werden u.a. Aufsichts- und Vergütungsstrukturen berücksichtigt. Es wird davon ausgegangen, dass die Grundsätze der guten Unternehmensführung nicht berücksichtigt werden, sofern die Governance eines Unternehmens im gewichteten Durchschnitt der Bewertung der zugrunde liegenden Einzelkriterien von MSCI mit < 2,9 bewertet wird. Weiterhin wird durch den Ausschluss von Unternehmen, die gegen das unter Nr. (8) genannte Ausschlusskriterium verstoßen, die Investition in Emittenten von Wertpapieren ausgeschlossen, die schwerwiegende Verstöße ohne positive Perspektive in den Bereichen. Korruption, Steuern, Geldwäsche aufweisen.

Wie stehen die nachhaltigen Investitionen mit den OECD Leitsätzen für multinationale Unternehmen und den Leitprinzipien der Vereinten Nationen für Wirtschaft und Menschenrechte in Einklang?

Durch die Anwendung des zuvor aufgeführten Ausschlusskriterium Nr. (8), wird sichergestellt, dass für den Fonds keine Aktien oder Anleihen von Unternehmen erworben werden, die in schwerer Weise und nach Auffassung des Fondsmanagements ohne Aussicht auf Besserung gegen die 10 Prinzipien des UN Global Compact-Netzwerkes, UN Leitprinzipien für Wirtschaft und Menschenrechte oder gegen die OECD-Leitsätze für Multinationale Unternehmen verstoßen. Hervorzuheben ist, dass die Internationale Charta der Menschenrechte im Rahmen der Leitprinzipien der Vereinten Nationen für Wirtschaft und Menschenrechte Berücksichtigung findet.

In der EU-Taxonomie ist der Grundsatz „Vermeidung erheblicher Beeinträchtigungen“ festgelegt, nach dem taxonomiekonforme Investitionen die Ziele der EU-Taxonomie nicht erheblich beeinträchtigen dürfen, und es sind spezifische Unionskriterien beigefügt.

Der Grundsatz „Vermeidung erheblicher Beeinträchtigungen“ findet nur bei denjenigen dem Finanzprodukt zugrunde liegenden Investitionen Anwendung, die die EU-Kriterien für ökologisch nachhaltige Wirtschaftsaktivitäten berücksichtigen. Die dem verbleibenden Teil dieses Finanzprodukts zugrunde liegenden Investitionen berücksichtigen nicht die EU-Kriterien für ökologisch nachhaltige Wirtschaftsaktivitäten.

Alle anderen nachhaltigen Investitionen dürfen ökologische oder soziale Ziele ebenfalls nicht erheblich beeinträchtigen.



WIE WURDEN BEI DIESEM FINANZPRODUKT DIE WICHTIGSTEN NACHTEILIGEN AUSWIRKUNGEN AUF NACHHALTIGKEITSAKTOREN BERÜCKSICHTIGT?

Die Ausschlusskriterien werden zudem im Verkaufsprospekt definiert und aufgeführt.

Im Folgenden wird ausgeführt, welche Nachhaltigkeitsauswirkungen („PAI“) das Sondervermögen im Rahmen seiner Investitionsentscheidungen berücksichtigte und durch welche Maßnahmen (Ausschlusskriterien) beabsichtigt wurde, diese zu vermeiden, bzw. zu verringern:

Im Besonderen werden PAIs berücksichtigt, die im Kontext ökologischer und sozialer Nachhaltigkeit zu betrachten sind. Hierzu werden die o.g. Ausschlusskriterien Nr. (2) und (4) - (8) für Unternehmen sowie die Ausschlusskriterien Nr. (19) und (20) für Staaten herangezogen sowie die Ausschlusskriterien Nr. (0) und (35) für Investmentanteile. Die unter Ausschlusskriterium Nr. (2) bzw. Nr. (32) genannten Konventionen, die sich konkret auf die jeweils genannten Waffenkategorien beziehen, verbieten den Einsatz, die Produktion, die Lagerung und die Weitergabe der jeweiligen Waffenkategorie. Darüber hinaus beinhalten die Konventionen Regelungen zur Zerstörung von Lagerbeständen kontroverser Waffen, sowie der Räumung von kontaminierten Flächen und Komponenten der Opferhilfe. Die mit Ausschlusskriterien Nr. (0), (4), (5) und (7) aufgegriffene Begrenzung der Stromerzeugung durch fossile Brennstoffe ist im ökologischen Kontext als ein wesentlicher Faktor für die Einschränkung von Treibhausgas- und CO₂-Emissionen einzuordnen. Das Ausschlusskriterium Nr. (8) und Nr. (35) greift den UN Global Compact, sowie die OECD Leitsätze für Multinationale Unternehmen auf. Der UN Global Compact verfolgt mit den dort aufgeführten 10 Prinzipien die Vision, die Wirtschaft in eine inklusivere und nachhaltigere Wirtschaft umzugestalten. Die 10 Prinzipien des UN Global Compact lassen sich in vier Kategorien Menschenrechte (Prinzipien 1 und 2), Arbeitsbedingungen (Prinzipien 3 -6), Ökologie (Prinzipien 7-9) und Anti-Korruption (Prinzip 10) unterteilen.

Entsprechend der Prinzipien 1 – 2 haben Unternehmen sicherzustellen, dass sie die international anerkannten Menschenrechte respektieren und unterstützen, sie im Rahmen ihrer Tätigkeit also nicht gegen die Menschenrechte verstoßen. Die Prinzipien 3 – 6 sehen vor, dass die Unternehmen die internationalen Arbeitsrechte respektieren und umsetzen. Im Rahmen der Prinzipien 7 – 9 werden Anforderungen an die ökologische Nachhaltigkeit gestellt, die unter den folgenden Schlagworten zusammengefasst werden können: Vorsorge, Förderung von Umweltbewusstsein sowie Entwicklung und Anwendung nachhaltiger Technologien. Das Prinzip 10 etabliert unter anderem den Anspruch, dass Unternehmen Maßnahmen gegen Korruption ergreifen müssen. Mit den OECD-Leitsätzen für Multinationale Unternehmen wird das Ziel verfolgt, weltweit die verantwortungsvolle Unternehmensführung zu fördern. Die OECD-Leitsätze für Unternehmen stellen hierzu einen Verhaltenskodex in Hinblick auf Auslandsinvestitionen und für die Zusammenarbeit mit ausländischen Zulieferern auf.

Der Freedom House Index wird jährlich durch die NGO Freedom House veröffentlicht und versucht die politischen Rechte sowie bürgerlichen Freiheiten in allen Ländern und Gebieten transparent zu bewerten. Zur Bewertung politischer Rechte werden insbesondere die Kriterien Wahlen, Pluralismus und Partizipation sowie die Regierungsarbeit herangezogen. Die bürgerlichen Freiheiten werden anhand der Glaubens-, Versammlungs- und Vereinigungsfreiheit sowie der Rechtsstaatlichkeit und der jeweiligen individuellen Freiheit des Bürgers im jeweiligen Land beurteilt.

Mit dem Abkommen von Paris hat sich im Dezember 2015 die Mehrheit aller Staaten auf ein globales Klimaschutzabkommen geeinigt. Konkret verfolgt das Pariser Abkommen drei Ziele:

- Langfristige Begrenzung der Erderwärmung auf deutlich unter zwei Grad Celsius im Vergleich zum vorindustriellen Niveau. Im Übrigen sollen sich die Staaten bemühen, den Temperaturanstieg auf 1,5 °C im Vergleich zum vorindustriellen Niveau zu begrenzen.
- Treibhausgasemissionen zu mindern
- die Finanzmittelflüsse mit den Klimazielen in Einklang zu bringen.

Dies vorausgeschickt, soll in den folgenden Tabellen jeweils aufgezeigt werden, durch welche Ausschlusskriterien wesentliche nachteilige Auswirkungen auf welche Nachhaltigkeitsfaktoren abgemildert wurden. Die Auswahl der Nachhaltigkeitsfaktoren beruht auf der delegierten Verordnung zur Verordnung (EU) 2019/2088 über nachhaltigkeitsbezogene Offenlegungspflichten im Finanzdienstleistungssektor.

Nachhaltigkeitsfaktor/ PAI	Berücksichtigt durch	Begründung
----------------------------	----------------------	------------

1 Treibhausgasemissionen (GHG Emissions)	Ausschlusskriterien Nr. (4), (5), (7) und (8) bezogen auf Wertpapiere von Unternehmen und Nr. (0) auf Investmentanteile	Durch die in den Ausschlusskriterien Nr. (4), (5) und (7) genannte Umsatzschwelle hinsichtlich Unternehmen, welche Umsatz mit der Stromerzeugung aus fossilen Brennstoffen erwirtschaften, sowie durch den Ausschluss von Unternehmen, welche schwere Kontroversen mit den UN Global Compact und damit ebenfalls mit den Prinzipien 7-9 des UN Global Compacts aufweisen, kann davon ausgegangen werden, dass mittelbar weniger Emissionen ausgestoßen werden.
2 CO ₂ Fußabdruck (Carbon Footprint)		
3 Treibhausgasintensität der im Portfolio befindlichen Unternehmen (GHG intensity of investee companies)		
4. Exposition zu Unternehmen aus dem Sektor der Fossilen Brennstoffe (Exposure to companies active in the fossile fuel sector)	Ausschlusskriterien Nr. (4), (5) und (7) bezogen auf Wertpapiere von Unternehmen, Ausschlusskriterium und Nr. (0) bezogen auf Investmentanteile	Investitionen in Aktivitäten im Bereich fossile Brennstoffe sind für den Fonds aufgrund der in den Ausschlusskriterien verankerten Umsatzschwellen begrenzt, wodurch eine entsprechende Exposition teilweise vermieden wird.
5. Anteil von nichterneuerbarer Energie an Energieverbrauch und -produktion (Share of non-renewable energy consumption and production)	Ausschlusskriterien Nr. (4) - (6) bezogen auf Wertpapiere von Unternehmen und Ausschlusskriterium Nr. (0) bezogen auf Investmentanteile	Durch die in den Ausschlusskriterien beinhalteten Umsatzschwellen wird die Investition in als besonders problematisch eingestuften Energiequellen beschränkt. Der Anteil von nicht-erneuerbaren Energien am Energieverbrauch wird damit indirekt berücksichtigt, da anzunehmen ist, dass die Begrenzung der Investitionen zu einem verminderten Angebot nicht erneuerbarer Energie führen wird.
6. Energieverbrauchsintensität pro Branche mit hohen Klimaauswirkungen (Energy consumption intensity per high impact climate sector)	Ausschlusskriterium Nr. (8) bezogen auf Wertpapiere von Unternehmen und Nr. (35) bezogen auf Investmentanteile	Die Prinzipien 7-9 des UN Global Compact halten Unternehmen an die Umwelt vorsorglich, innovativ und zielgerichtet im Rahmen ihrer Tätigkeiten zu schützen. Insbesondere der mit Prinzip 9 UN Global Compact verfolgte Ansatz, innovative Technologien zu entwickeln, kann zu einer Verringerung der Energieintensität beitragen. Entsprechend wird erwartet, dass Unternehmen, welche keine schwerwiegenden Verstöße mit dem UN Global Compact aufweisen, beschränkte negative Auswirkungen auf die Energieverbrauchsintensität pro Branche haben.
7. Aktivitäten mit nachteiligen Auswirkungen auf artenreiche Gebiete (Activities negatively affecting biodiversity-sensitive areas)	Ausschlusskriterium Nr. (8) bezogen auf Wertpapiere von Unternehmen und Nr. (35) bezogen auf Investmentanteile	Insbesondere wird in Prinzip 7 des UN Global Compact der Vorsorgeansatz postuliert. Es wird davon ausgegangen, dass Unternehmen welche keine schwerwiegenden Verstöße mit dem UN Global Compact aufweisen, nur beschränkte negative Auswirkungen auf geschützte Gebiete und die dort beheimateten Arten, und nur beschränkte negative Auswirkungen an anderen Orten durch Schadstoffbelastetes Abwasser oder durch Sondermüll entfalten.
8. Schadstoffausstoß in Gewässer (Emissions to water)		
9. Sondermüll (Hazardous waste)		

10. Verstöße gegen den UN Global Compact oder die OECD Leitlinien für multinationale Unternehmen (Violations of UNGC and OECD Guidelines for MNE)	Ausschlusskriterium Nr. (8) bezogen auf Wertpapiere von Unternehmen und Nr. (35) bezogen auf Investmentanteile	Schwerwiegende Verstöße gegen den UN Global Compact und die OECD Leitlinien für multinationale Unternehmen werden durch das Ausschlusskriterium Nr. 8 fortlaufend überwacht.
11. Mangelnde Prozesse und Compliancemechanismen, um Einhaltung des UN Global Compacts oder der OECD Leitlinien für multinationale Unternehmen zu überwachen (Lack of processes and compliance mechanisms to monitor compliance with UNGC and OECD Guidelines)	Ausschlusskriterium Nr. (8) bezogen auf Wertpapiere von Unternehmen und Nr. (35) bezogen auf Investmentanteile	Unternehmen, bei denen schwerwiegende Verstöße gegen die genannten Vereinbarung auftreten, haben erkennbar nicht ausreichend Strukturen geschaffen, um die Einhaltung der Normen sicherstellen zu können, so dass davon ausgegangen werden kann, dass der Ausschluss zu einer Beschränkung der negativen Auswirkungen führt.
12. Unbereinigte geschlechtsspezifische Lohnlücke (Unadjusted gender pay gap) 13. Geschlechterdiversität im Aufsichtsrat oder Geschäftsführung (Board gender diversity)	Ausschlusskriterium Nr. (8) bezogen auf Wertpapiere von Unternehmen und Nr. (35) bezogen auf Investmentanteile	Da Prinzip 6 des UN Global Compact auf die Abschaffung aller Formen von Diskriminierung am Arbeitsplatz abzielt und zudem im Rahmen der Prinzipien 3-6 auf die ILO Kernarbeitsnormen verwiesen wird ist davon auszugehen, dass der Ausschluss schwerwiegender Verstöße zu einer Beschränkung negativer Auswirkungen führt.
14. Exposition zu kontroversen Waffen (Exposure to controversial weapons)	Ausschlusskriterium Nr. (2) bezogen auf Wertpapiere von Unternehmen und Nr. (35) bezogen auf Investmentanteile	Über das Ausschlusskriterium Nr. (2) wird eine Investition in Unternehmen, welche Umsatz mit kontroversen Waffen, bspw. Antipersonenminen erwirtschaften, ausdrücklich ausgeschlossen.

Für Anleihen von Staaten:

Nachhaltigkeitsfaktor/ PAI	Berücksichtigt durch	Begründung
Treibhausgasintensität (GHG Intensity)	Ausschlusskriterium Nr. (20)	Da der Portfoliomanager durch Anwendung des Ausschlusskriteriums Nr. (20) nur in Anleihen von Staaten investiert, die das Pariser Abkommen ratifiziert haben, ist sichergestellt, dass nur in Staaten investiert wird, welche Maßnahmen treffen, um die Treibhausgasintensität zu minimieren. Daher lässt sich davon ausgehen, dass mittelbar eine Beschränkung negativer Auswirkungen auf die Treibhausgasintensität von Staatenerfolg.

Im Portfolio befindliche Anleihen von Ländern, die sozialen Verstößen ausgesetzt sind (Investee countries subject to social violations)

Ausschlusskriterium Nr. (19)

Durch Anwendung des Ausschlusskriterium Nr. (19) investiert der Portfoliomanager für das Sondervermögen nicht in Staatsanleihen, welche auf Grundlage bestehender Informationen, Analysen und Experteninterviews als „unfrei“ klassifiziert werden. [Die Klassifizierung ist in „frei“, „teilweise frei“ und „unfrei“ unterteilt.] So wird sichergestellt, dass der Portfoliomanager wenigstens keine Anleihen von Staaten investiert, welche definitiv sozialen Verstößen ausgesetzt sind. Entsprechend wird das PAI insofern berücksichtigt, als dass eine Beschränkung negativer erfolgt.

Für Investmentanteile:

Das Fondsmanagement strebt an für das Sondervermögen nur in Investmentanteile solcher Fonds zu investieren, die im Rahmen ihrer jeweiligen Anlagestrategie die zuvor genannten PAI berücksichtigen.

Investmentanteile lagen im relevanten Bezugszeitraum vom 01.12.2023 bis zum 30.11.2024 nicht vor.

Konkrete Daten liegen dem Portfolioverwalter aktuell noch nicht vor, Entsprechend kann eine Bewertung etwaiger Investmentanteile in Hinblick auf das Einhalten der PAI aktuell noch nicht getroffen werden.

Sobald dem Portfolioverwalter entsprechende Daten vorliegen, wird der Portfoliomanager diese bei seinen Investitionsentscheidungen entsprechend berücksichtigen.

Die genaue Funktionsweise der Titelauswahl wird auf der Homepage der Gesellschaft unter

<https://www.hansainvest.com/deutsch/fondswelt/fondsuebersicht/>

dargestellt.



WELCHE SIND DIE HAUPTINVESTITIONEN DIESES FINANZPRODUKTS?

Es wurden die Sektoren anhand des Branchen Typs Stoxx Sectors ausgewiesen.

Die Grundlage der Ermittlung der Werte beruht auf den börsentäglichen Durchschnittswerten im Vergleich zum kumulierten Fondsvolumen abzüglich der Kasse, da diese keine Hauptinvestition darstellt. Dadurch können Abweichungen zur Vermögensübersicht im Jahresbericht entstehen.

Die Liste umfasst die folgenden Investitionen, auf die **der größte Anteil der** im Bezugszeitraum getätigten **Investitionen** des Finanzprodukts entfiel: 01.12.2023 - 30.11.2024

Größte Investitionen	Sektor	In % der Vermögenswerte	Land
Microsoft Corp. Registered Shares DL-, 00000625 (US5949181045)	Software und Computerdienstleistungen	4,97%	USA
Alphabet Inc. Reg. Shs Cl. A DL-,001 (US02079K3059)	Software und Computerdienstleistungen	4,07%	USA
Münchener Rückvers.-Ges. AG vink.Namens-Aktien o.N. (DE0008430026)	Nicht-Lebensversicherung	3,09%	Deutschland

Größte Investitionen	Sektor	In % der Vermögenswerte	Land
SAP SE Inhaber-Aktien o.N. (DE0007164600)	Software und Computerdienstleistungen	2,81%	Deutschland
Schneider Electric SE Actions Port. EO 4 (FR0000121972)	Elektronische und elektrische Ausrüstung	2,77%	Frankreich
Geberit AG Nam.-Akt. (Dispost.) SF -,10 (CH0030170408)	Bau und Baustoffe	2,56%	Schweiz
Sika AG Namens-Aktien SF 0,01 (CH0418792922)	Bau und Baustoffe	2,53%	Schweiz
Quanta Services Inc. Registered Shares DL -,00001 (US74762E1029)	Bau und Baustoffe	2,32%	USA
Ahold Delhaize N.V., Kon. Aandelen aan toonder EO -,01 (NL0011794037)	Körperpflege-, Drogerie- und Lebensmittelgeschäfte	2,32%	Niederlande
MasterCard Inc. Registered Shares A DL -,0001 (US57636Q1040)	Industrielle Unterstützungsdienste	2,24%	USA
Salesforce Inc. Registered Shares DL -,001 (US79466L3024)	Software und Computerdienstleistungen	2,24%	USA
Moody's Corp. Registered Shares DL 1 (US6153691059)	Finanz-Kreditdienste	2,16%	USA
Kon. KPN N.V. Aandelen aan toonder EO -,04 (NL0000009082)	Telekommunikationsdienstleister	2,12%	Niederlande
Deutsche Börse AG Namens-Aktien o.N. (DE0005810055)	Investmentbanken und Broker	2,10%	Deutschland
IDEXX Laboratories Inc. Registered Shares DL -,10 (US45168D1046)	Medizinische Geräte und Dienstleistungen	2,09%	USA



WIE HOCH WAR DER ANTEIL DER NACHHALTIGKEITSBEZOGENEN INVESTITIONEN?

Die **Vermögensallokation** gibt den jeweiligen Anteil der Investitionen in bestimmte Vermögenswerte an.

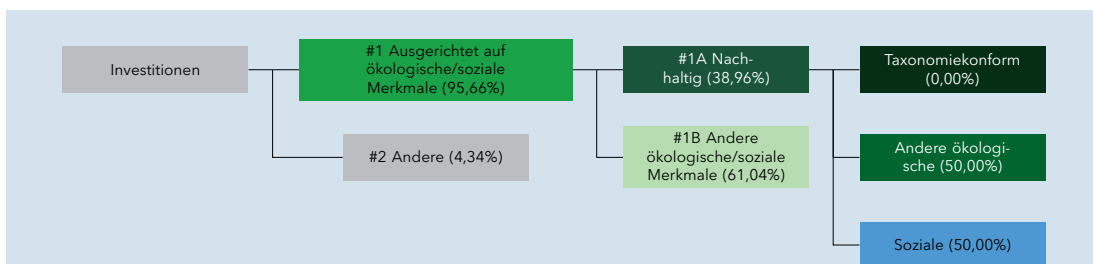
● Wie sah die Vermögensallokation aus?

Der Mindestanteil der Investitionen des Finanzprodukts, die zur Erfüllung der beworbenen ökologischen und/oder sozialen Merkmale erfolgen, muss 75 % des Wertes des Sondervermögens betragen.

Die Grundlage der Ermittlung der Werte beruht auf den börsentäglichen Durchschnittswerten für den relevanten Bezugszeitraum 01.12.2023 bis 30.11.2024. Dadurch können Abweichungen zur Vermögensübersicht im Jahresbericht entstehen.

In der nachfolgenden graphischen Aufstellung erfolgt eine Aufteilung der Vermögensgegenstände des Fonds in verschiedene Kategorien. Der jeweilige durchschnittliche Anteil am Fondsvermögen wird in Prozent angegeben.

Für die Unterkategorien Investitionen mit anderen ökologischen oder sozialen Zielen liegen dem Fonds keine exakten Werte vor, daher erfolgt die prozentuale Darstellung jeweils zu 50 %.



#1 Ausgerichtet auf ökologische oder soziale Merkmale umfasst die Investitionen des Finanzprodukts, die zur Erreichung der beworbenen ökologischen oder sozialen Merkmale getätigt wurden.

#2 Andere Investitionen umfasst die übrigen Investitionen des Finanzprodukts, die weder auf ökologische oder soziale Merkmale ausgerichtet sind noch als nachhaltige Investitionen eingestuft werden.

Die Kategorie **#1 Ausgerichtet auf ökologische oder soziale Merkmale** umfasst folgende Unterkategorien:

- Die Unterkategorie **#1A Nachhaltige Investitionen** umfasst nachhaltige Investitionen mit ökologischen oder sozialen Zielen.
- Die Unterkategorie **#1B Andere ökologische oder soziale Merkmale** umfasst Investitionen, die auf ökologische oder soziale Merkmale ausgerichtet sind, aber nicht als nachhaltige Investitionen eingestuft werden.

● In welchen Wirtschaftssektoren wurden die Investitionen getätigt?

Nachfolgend werden die Sektoren anhand des Branchen Typs Stoxx Sectors ausgewiesen.

Es wurden im Berichtszeitraum vom 01.12.2023 bis 30.11.2024 gemäß Art. 54 Delegierte Verordnung (EU) 2022/1288 der Kommission Investitionen in den dort genannten Sektoren durchgeführt. Der Anteil der Investitionen in den Sektoren und Teilsektoren von fossilen Brennstoffe ist somit 9,55 %.

Die Grundlage der Ermittlung der Werte beruht auf den börsentäglichen Durchschnittswert im Vergleich zum kumulierten Fondsvolumen abzüglich der Kasse, da diese keine Hauptinvestition darstellt. Dadurch können Abweichungen zur Vermögensübersicht im Jahresbericht entstehen.

Sektor	Anteil
Abfall- und Entsorgungsdienstleistungen	2,76%
Automobile und Teile	0,85%
Banken	1,76%

Sektor	Anteil
Bau und Baustoffe	8,84%
Chemikalien	2,06%
Einzelhandel	3,10%
Elektrizität	2,37%
Elektronische und elektrische Ausrüstung	5,48%
Finanz-Kreditdienste	4,40%
Gas, Wasser und kombinierte Versorgung	2,09%
Getränke	1,89%
Industrielle Transporte	0,16%
Industrielle Unterstützungsdienste	2,24%
Industrietechnik	0,27%
Industrieunternehmen allgemein	0,11%
Investmentbanken und Broker	4,06%
Körperpflege-, Drogerie- und Lebensmittelgeschäfte	2,32%
Medien	2,00%
Medizinische Geräte und Dienstleistungen	9,60%
Nahrungsmittel	2,96%
Nicht-Lebensversicherung	6,45%
Öl, Gas und Kohle	0,67%
Persönliche Güter	5,53%
Pharma-, Biotechnologie	0,36%
Reisen und Freizeit	1,70%
Software und Computerdienstleistungen	18,49%
Technologie-Hardware und Ausrüstung	5,38%
Telekommunikationsdienstleister	2,12%



Inwiefern waren die nachhaltigen Investitionen mit einem Umweltziel mit der EU-Taxonomie konform?

Der Fonds trägt nicht zu einem oder mehreren Umweltzielen gem. Art 9 der Verordnung (EU) 2020/852 („Taxonomieverordnung“) bei.

Die dem Fonds zugrundeliegenden Investitionen sind nicht, d.h. zu 0 %, auf Wirtschaftstätigkeiten ausgerichtet, die gem. Art. 3 Verordnung (EU) 2020/852 („Taxonomieverordnung“) als ökologisch nachhaltige Wirtschaftstätigkeiten eingestuft sind.

Mit Blick auf die EU-Taxonomiekonformität umfassen die Kriterien für **fossiles Gas** die Begrenzung der Emissionen und die Umstellung auf voll erneuerbare Energie oder CO₂-arme Kraftstoffe bis Ende 2035. Die Kriterien für **Kernenergie** beinhalten umfassende Sicherheits- und Abfallentsorgungsvorschriften.

● **Wurden mit dem Finanzprodukt in EU-taxonomeikonforme Tätigkeiten im Bereich fossiles Gas und/oder Kernenergie investiert¹?**

☐ Ja:

☐ In fossiles Gas

☐ In Kernenergie

☒ Nein

¹Tätigkeiten im Bereich fossiles Gas und/oder Kernenergie sind nur dann EU-taxonomeikonform, wenn sie zur Eindämmung des Klimawandels ("Klimaschutz") beitragen und kein Ziel der EU-Taxonomie erheblich beeinträchtigen - siehe Erläuterung am linken Rand. Die vollständigen Kriterien für EU-taxonomeikonforme Wirtschaftstätigkeiten im Bereich fossiles Gas und Kernenergie sind in der delegierten Verordnung (EU) 2022/1214 der Kommission festgelegt.

Taxonomeikonforme Tätigkeiten, ausgedrückt durch den Anteil der:

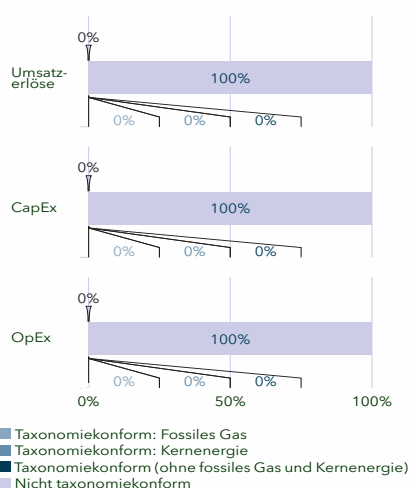
- **Umsatzerlöse**, die den Anteil der Einnahmen aus umweltfreundlichen Aktivitäten der Unternehmen, in die investiert wird, widerspiegeln

- **Investitionsausgaben** (CapEx), die die umweltfreundlichen Investitionen der Unternehmen, in die investiert wird, aufzeigen, z.B. für den Übergang zu einer grünen Wirtschaft

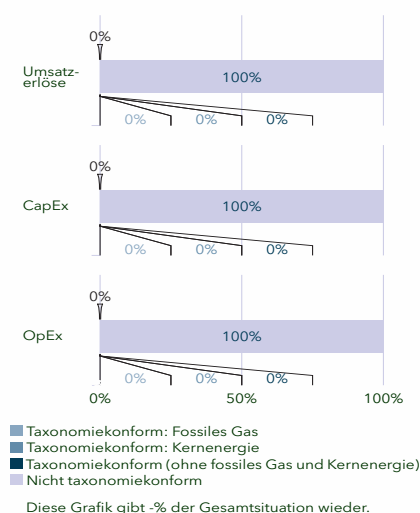
- **Betriebsausgaben** (OpEx), die die umweltfreundlichen betrieblichen Aktivitäten der Unternehmen, in die investiert wird, widerspiegeln

Die nachstehenden Grafiken zeigen den Mindestprozentsatz der EU-taxonomeikonformen Investitionen in abgesetzter Farbe. Da es keine geeignete Methode zur Bestimmung der Taxonomiekonformität von Staatsanleihen* gibt, zeigt die erste Grafik die Taxonomiekonformität in Bezug auf alle Investitionen des Finanzprodukts einschließlich der Staatsanleihen, während die zweite Grafik die Taxonomiekonformität nur in Bezug auf die Investitionen des Finanzprodukts zeigt, die keine Staatsanleihen umfassen.

1. Taxonomie-Ausrichtung von Investitionen **einschließlich Staatsanleihen***



2. Taxonomie-Ausrichtung von Anlagen **ohne Staatsanleihen***



*Für die Zwecke dieser Grafiken umfasst der Begriff „Staatsanleihen“ alle Risikopositionen gegenüber Staaten.

Ermöglichende Tätigkeiten wirken unmittelbar ermöglichend darauf hin, dass andere Tätigkeiten einen wesentlichen Beitrag zu den Umweltzielen leisten.

Übergangstätigkeiten

sind Tätigkeiten, für die es noch keine CO₂-armen Alternativen gibt und die unter anderem Treibhausgasemissionswerte aufweisen, die den besten Leistungen entsprechen.

● Wie hoch ist der Anteil der Investitionen, die in Übergangstätigkeiten und ermöglichende Tätigkeiten geflossen sind?

Die maßgeblichen Daten, die zur Ermittlung des Anteils der Investitionen in Übergangstätigkeiten und ermöglichende Tätigkeiten herangezogen werden müssen, liegen noch nicht in ausreichendem Umfang vor. Daher wird der folgende Anteil angegeben:

Art der Wirtschaftstätigkeit	Anteil
Ermöglichende Tätigkeiten	0,00%
Übergangstätigkeiten	0,00%



sind nachhaltige Investitionen mit einem Umweltziel, die **die Kriterien** für ökologisch nachhaltige Wirtschaftstätigkeiten gemäß der Verordnung (EU) 2020/852 **nicht berücksichtigen**.



Wie hoch war der Anteil der nicht mit der EU-Taxonomie konformen nachhaltigen Investitionen mit einem Umweltziel?

Das Sondervermögen strebt keine nachhaltigen Investitionen an. Insofern wurden keine derartigen Investitionen getätigt.



Wie hoch war der Anteil der sozial nachhaltigen Investitionen?

Das Sondervermögen legt keinen Mindestanteil nachhaltiger Investitionen mit einem sozialen Ziel fest. Stattdessen investiert das Sondervermögen mindestens 30 % des Wertes des Sondervermögens in nachhaltige Investitionen mit einem Umwelt- und / oder sozialen Ziel.

Dieser Umstand resultiert daraus, dass das Sondervermögen sowohl SDG, die auf Umweltziele als auch solche, die auf soziale Ziele ausgerichtet sind berücksichtigt.

Die im Fonds enthaltenen Wertpapiere weisen ein Rating von MSCI von mindestens BB in Höhe von 38,96 % auf.



Welche Investitionen fielen unter „Andere Investitionen“, welcher Anlagezweck wurden mit ihnen verfolgt und gab es einen ökologischen oder sozialen Mindestschutz?

Unter „Andere Investitionen“ können Investitionen in Aktien und Aktien gleichwertige Wertpapiere, Wertpapiere, die keine Aktien und Aktien gleichwertige Wertpapiere sind, Geldmarktinstrumente, Bankguthaben, Investmentanteile, Derivate und sonstige Anlageinstrumente fallen.

Andere Investitionen hatten im Berichtszeitpunkt einen durchschnittlichen Anteil von 4,34 %.

Dabei darf das Finanzprodukt bis zu 25 % des Wertes des Sondervermögens in "Andere Investitionen" investieren, wobei der Portfolioverwalter die Investitionen in "Andere Investitionen" zur Liquiditätserhaltung, zur Absicherung und/oder zur Schaffung einer zusätzlichen Rendite vornehmen kann.

Im relevanten Zeitraum vom 01.12.2023 bis zum 30.11.2024 gehörten hierzu Investitionen in Bankguthaben und liquide Mittel, die aus Liquiditätszwecken gehalten wurden.

Ein ökologischer oder sozialer Mindestschutz wird in Bezug auf Aktien, Anleihen und Investmentanteile durch das Anwenden der oben genannten Ausschlusskriterien sichergestellt. Dies gilt nur dann, wenn der Datenprovider entsprechende Daten zur Verfügung stellt. Sofern keine Daten verfügbar sind, bleiben die Aktien, Anleihen oder Investmentanteile erwerbbar, jedoch kann in diesem Fall diesbezüglich kein Mindestschutz garantiert werden.



WELCHE MASSNAHMEN WURDEN WÄHREND DES BEZUGSZEITRAUMS ZUR ERFÜLLUNG DER ÖKOLOGISCHEN UND/ ODER SOZIALEN MERKMALE ERGRIFFEN?

Es wurde die Ausrichtung an den vorgegebenen ESG-Faktoren ordnungsgemäß in den Anlageprozess implementiert. Die beworbenen Merkmale wurden im Laufe des relevanten Zeitraums vom 01.12.2023 bis 30.11.2024 durchgehend beachtet.

Im unten genannten Zeitraum wurden folgende passive Anlagegrenzverletzungen festgestellt.

- Wertpapiere (ohne Fonds) - OVERALL_SCORE < 2 (ESG-MSCI) - max 0 % - ESG vom 29.01.2024 - 07.02.2024 sowie vom 13.08.2024 bis 20.08.2024
- Wertpapiere - BIODIV_LAND_USE_SCORE >5 (ESG-MSCI) - max 0 % - ESG vom 24.09.2024 bis 04.10.2024

Sofern Daten des Datenproviders für die Bewertung vorhanden waren, erfolgte die Anlage in Wertpapieren im Einklang mit den beworbenen ökologischen und/oder sozialen Kriterien.

Das Abstimmungsverhalten bei Hauptversammlungen der HANSAINVEST sowie der Umgang mit Aktionärsanträgen kann unter "<https://www.hansainvest.de/unternehmen/compliance/abstimmungsverhalten-bei-hauptversammlungen>" eingesehen werden.

Bei der HANSAINVEST nehmen wir unsere treuhänderische Pflicht gegenüber unseren Kunden sehr ernst und handeln in deren alleinigem Interesse. Wir sind davon überzeugt, dass gute Corporate Governance ein zentraler Faktor für langfristig höhere relative Renditen auf Aktien- und festverzinsliche Anlagen ist. Wir lassen uns bei unseren Anlageentscheidungen daher nicht nur von kurzfristigen finanziellen Zielen leiten. Vielmehr erwarten

wir von den Unternehmen, in die wir investieren, auch eine nachhaltige verantwortungsvolle Unternehmensführung, die ESG- relevante Aspekte berücksichtigt. Entsprechend der bereits vollzogenen ESG Integration berücksichtigt die HANSAINVEST im Rahmen der Ausübung der Aktionärsrechte daher auch nichtfinanzielle Kriterien, wie die Rücksichtnahme auf die Umwelt (E für Environment), soziale Kriterien (S für Social), sowie eine verantwortungsvolle Unternehmensführung (G für Governance). Dabei stützen wir uns auf anerkannte nationale und internationale Regelwerke wie beispielsweise die jeweils aktuellen Analyse-Leitlinien für Hauptversammlungen (ALHV) des Bundesverbands Investment und Asset Management e.V. (BVI), des Deutschen Corporate Governance Kodex bzw. der in den jeweiligen Ländern geltenden Kodizes sowie die UN Principles for Responsible Investment (PRI), deren erklärtes Ziel es ist, ein besseres Verständnis der Auswirkungen von Investitionsaktivitäten auf Umwelt-, Sozial und Unternehmensführungsthemen zu schaffen und Investoren bei der Integration dieser Fragestellungen zu unterstützen.

Um mögliche Interessenkonflikte zum Nachteil unserer Anleger zu vermeiden, haben wir verschiedene organisatorische Maßnahmen getroffen und diese in unseren Grundsätzen für den Umgang mit Interessenkonflikten veröffentlicht: Conflicts of Interest Policy

Der Bericht über das Abstimmungsverhalten im Zuge der Ausübung unserer Aktionärsrechte kann über unsere Homepage eingesehen werden:

<https://www.hansainvest.de>

Hamburg, 05. März 2025

HANSAINVEST

Hanseatische Investment-GmbH

Geschäftsführung

Dr. Jörg W. Stotz

Claudia Pauls

Vermerk des unabhängigen Abschlussprüfers

An die HANSAINVEST Hanseatische Investment-GmbH,
Hamburg

Prüfungsurteil

Wir haben den Jahresbericht des Sondervermögens D&R Aktien Nachhaltigkeit – bestehend aus dem Tätigkeitsbericht für das Geschäftsjahr vom 1. Dezember 2023 bis zum 30. November 2024, der Vermögensübersicht und der Vermögensaufstellung zum 30. November 2024, der Ertrags- und Aufwandsrechnung, der Verwendungsrechnung, der Entwicklungsrechnung für das Geschäftsjahr vom 1. Dezember 2023 bis zum 30. November 2024, sowie der vergleichenden Übersicht über die letzten drei Geschäftsjahre, der Aufstellung der während des Berichtszeitraums abgeschlossenen Geschäfte, soweit diese nicht mehr Gegenstand der Vermögensaufstellung sind, und dem Anhang – geprüft.

Die im Abschnitt „Sonstige Informationen“ unseres Vermerks genannten Bestandteile des Jahresberichts haben wir in Einklang mit den deutschen gesetzlichen Vorschriften bei der Bildung unseres Prüfungsurteils zum Jahresbericht nicht berücksichtigt.

Nach unserer Beurteilung aufgrund der bei der Prüfung gewonnenen Erkenntnisse entspricht der beigefügte Jahresbericht in allen wesentlichen Belangen den Vorschriften des deutschen Kapitalanlagegesetzbuchs (KAGB) und ermöglicht es unter Beachtung dieser Vorschriften, sich ein umfassendes Bild der tatsächlichen Verhältnisse und Entwicklungen des Sondervermögens zu verschaffen. Unser Prüfungsurteil zum Jahresbericht erstreckt sich nicht auf den Inhalt der im Abschnitt „Sonstige Informationen“ genannten Bestandteile des Jahresberichts.

Grundlage für das Prüfungsurteil

Wir haben unsere Prüfung des Jahresberichts in Übereinstimmung mit § 102 KAGB unter Beachtung der vom Institut der Wirtschaftsprüfer (IDW) festgestellten deutschen Grundsätze ordnungsmäßiger Abschlussprüfung durchgeführt. Unsere Verantwortung nach diesen Vorschriften und Grundsätzen ist im Abschnitt „Verantwortung des Abschlussprüfers für die Prüfung des Jahresberichts“ unseres Vermerks weitergehend beschrieben.

Wir sind von der HANSAINVEST Hanseatische Investment-GmbH unabhängig in Übereinstimmung mit den deutschen handelsrechtlichen und berufsrechtlichen Vorschriften und haben unsere sonstigen deutschen Berufspflichten in Übereinstimmung mit diesen Anforderungen erfüllt. Wir sind der Auffassung, dass die von uns erlangten Prüfungsnachweise ausreichend und geeignet sind, um als Grundlage für unser Prüfungsurteil zum Jahresbericht zu dienen.

Sonstige Informationen

Die gesetzlichen Vertreter sind für die sonstigen Informationen verantwortlich. Die sonstigen Informationen umfassen die folgenden Bestandteile des Jahresberichts:

- die im Jahresbericht enthaltenen und als nicht vom Prüfungsurteil zum Jahresbericht umfasst gekennzeichneten Angaben.

Unser Prüfungsurteil zum Jahresbericht erstreckt sich nicht auf die sonstigen Informationen, und dementsprechend geben wir in diesem Vermerk weder ein Prüfungsurteil noch irgendeine andere Form von Prüfungsschlussfolgerung hierzu ab.

Im Zusammenhang mit unserer Prüfung haben wir die Verantwortung, die oben genannten sonstigen Informationen zu lesen und dabei zu würdigen, ob die sonstigen Informationen

- wesentliche Unstimmigkeiten zu den vom Prüfungsurteil umfassten Bestandteilen des Jahresberichts oder zu unseren bei der Prüfung erlangten Kenntnissen aufweisen oder
- anderweitig wesentlich falsch dargestellt erscheinen.

Verantwortung der gesetzlichen Vertreter für den Jahresbericht

Die gesetzlichen Vertreter der HANSAINVEST Hanseatische Investment-GmbH sind verantwortlich für die Auf-

stellung des Jahresberichts, der den Vorschriften des deutschen KAGB in allen wesentlichen Belangen entspricht und dafür, dass der Jahresbericht es unter Beachtung dieser Vorschriften ermöglicht, sich ein umfassendes Bild der tatsächlichen Verhältnisse und Entwicklungen des Sondervermögens zu verschaffen. Ferner sind die gesetzlichen Vertreter verantwortlich für die internen Kontrollen, die sie in Übereinstimmung mit diesen Vorschriften als notwendig bestimmt haben, um die Aufstellung eines Jahresberichts zu ermöglichen, der frei von wesentlichen falschen Darstellungen aufgrund von dolosen Handlungen (d.h. Manipulationen der Rechnungslegung und Vermögensschädigungen) oder Irrtümern ist.

Bei der Aufstellung des Jahresberichts sind die gesetzlichen Vertreter dafür verantwortlich, Ereignisse, Entscheidungen und Faktoren, welche die weitere Entwicklung des Sondervermögens wesentlich beeinflussen können, in die Berichterstattung einzubeziehen. Das bedeutet u.a., dass die gesetzlichen Vertreter bei der Aufstellung des Jahresberichts die Fortführung des Sondervermögens durch die *HANSAINVEST Hanseatische Investment-GmbH* zu beurteilen haben und die Verantwortung haben, Sachverhalte im Zusammenhang mit der Fortführung des Sondervermögens, sofern einschlägig, anzugeben.

Verantwortung des Abschlussprüfers für die Prüfung des Jahresberichts

Unsere Zielsetzung ist, hinreichende Sicherheit darüber zu erlangen, ob der Jahresbericht als Ganzes frei von wesentlichen falschen Darstellungen aufgrund von dolosen Handlungen oder Irrtümern ist, sowie einen Vermerk zu erteilen, der unser Prüfungsurteil zum Jahresbericht beinhaltet.

Hinreichende Sicherheit ist ein hohes Maß an Sicherheit, aber keine Garantie dafür, dass eine in Übereinstimmung mit § 102 KAGB unter Beachtung der vom Institut der Wirtschaftsprüfer (IDW) festgestellten deutschen Grundsätze ordnungsmäßiger Abschlussprüfung durchgeführte Prüfung eine wesentliche falsche Darstellung stets aufdeckt. Falsche Darstellungen können aus dolosen Handlungen oder Irrtümern resultieren und werden als wesentlich angesehen, wenn vernünftiger-

weise erwartet werden könnte, dass sie einzeln oder insgesamt die auf der Grundlage dieses Jahresberichts getroffenen wirtschaftlichen Entscheidungen von Adressaten beeinflussen.

Während der Prüfung üben wir pflichtgemäßes Ermessen aus und bewahren eine kritische Grundhaltung. Darüber hinaus

- identifizieren und beurteilen wir die Risiken wesentlicher falscher Darstellungen aufgrund von dolosen Handlungen oder Irrtümern im Jahresbericht, planen und führen Prüfungshandlungen als Reaktion auf diese Risiken durch sowie erlangen Prüfungsnachweise, die ausreichend und geeignet sind, um als Grundlage für unser Prüfungsurteil zu dienen. Das Risiko, dass aus dolosen Handlungen resultierende wesentliche falsche Darstellungen nicht aufgedeckt werden, ist höher als das Risiko, dass aus Irrtümern resultierende wesentliche falsche Darstellungen nicht aufgedeckt werden, da dolose Handlungen kollusives Zusammenwirken, Fälschungen, beabsichtigte Unvollständigkeiten, irreführende Darstellungen bzw. das Außerkraftsetzen interner Kontrollen beinhalten können.
- gewinnen wir ein Verständnis von dem für die Prüfung des Jahresberichts relevanten internen Kontrollsystem, um Prüfungshandlungen zu planen, die unter den gegebenen Umständen angemessen sind, jedoch nicht mit dem Ziel, ein Prüfungsurteil zur Wirksamkeit dieses Systems der *HANSAINVEST Hanseatische Investment-GmbH* abzugeben.
- beurteilen wir die Angemessenheit der von den gesetzlichen Vertretern der *HANSAINVEST Hanseatische Investment-GmbH* bei der Aufstellung des Jahresberichts angewandten Rechnungslegungsmethoden sowie die Vertretbarkeit der von den gesetzlichen Vertretern dargestellten geschätzten Werte und damit zusammenhängenden Angaben.
- ziehen wir Schlussfolgerungen auf der Grundlage erlangter Prüfungsnachweise, ob eine wesentliche

Unsicherheit im Zusammenhang mit Ereignissen oder Gegebenheiten besteht, die bedeutsame Zweifel an der Fortführung des Sondervermögens durch die *HANSAINVEST Hanseatische Investment-GmbH* aufwerfen können. Falls wir zu dem Schluss kommen, dass eine wesentliche Unsicherheit besteht, sind wir verpflichtet, im Vermerk auf die dazugehörigen Angaben im Jahresbericht aufmerksam zu machen oder, falls diese Angaben unangemessen sind, unser Prüfungsurteil zu modifizieren. Wir ziehen unsere Schlussfolgerungen auf der Grundlage der bis zum Datum unseres Vermerks erlangten Prüfungsnachweise. Zukünftige Ereignisse oder Gegebenheiten können jedoch dazu führen, dass das Sondervermögen durch die *HANSAINVEST Hanseatische Investment-GmbH* nicht fortgeführt wird.

- beurteilen wir Darstellung, Aufbau und Inhalt des Jahresberichts insgesamt, einschließlich der Angaben sowie ob der Jahresbericht die zugrunde liegenden Geschäftsvorfälle und Ereignisse so darstellt, dass der Jahresbericht es unter Beachtung der Vorschriften des deutschen KAGB ermöglicht, sich ein umfassendes Bild der tatsächlichen Verhältnisse und Entwicklungen des Sondervermögens zu verschaffen.

Wir erörtern mit den für die Überwachung Verantwortlichen u.a. den geplanten Umfang und die Zeitplanung der Prüfung sowie bedeutsame Prüfungsfeststellungen, einschließlich etwaiger bedeutsamer Mängel im internen Kontrollsystem, die wir während unserer Prüfung feststellen.

Hamburg, den 06.03.2025

KPMG AG Wirtschaftsprüfungsgesellschaft

Werner
Wirtschaftsprüfer

Lüning
Wirtschaftsprüfer

Allgemeine Angaben

KAPITALVERWALTUNGSGESELLSCHAFT

HANSAINVEST Hanseatische Investment-Gesellschaft
mit beschränkter Haftung

Postfach 60 09 45

22209 Hamburg

Hausanschrift:

Kapstadtring 8

22297 Hamburg

Sitz: Hamburg

Telefon: (0 40) 3 00 57 - 62 96

Telefax: (0 40) 3 00 57 - 60 70

E-Mail: info@hansainvest.de

Web: www.hansainvest.de

Haftendes Eigenkapital: 24,958 Mio. EUR

Eingezahltes Eigenkapital: 10,500 Mio. EUR

Stand: 31.12.2023

GESELLSCHAFTER

SIGNAL IDUNA Allgemeine Versicherung AG,

Dortmund

SIGNAL IDUNA Lebensversicherung a.G., Hamburg

AUFSICHTSRAT

- Martin Berger
 - Vorsitzender
 - Vorstandsmitglied der SIGNAL IDUNA Gruppe, Hamburg (zugleich Vorsitzender des Aufsichtsrates der SIGNAL IDUNA Asset Management GmbH)
- Dr. Stefan Lemke (ab dem 15.02.2024)
 - stellvertretender Vorsitzender
 - stellvertretender Vorsitzender des Aufsichtsrates der DONNER & REUSCHEL AG, Hamburg, Mitglied des Vorstandes der SIGNAL IDUNA Gruppe, Hamburg
- Markus Barth
 - Vorsitzender des Vorstandes der Aramea Asset Management AG, Hamburg
- Dr. Thomas A. Lange
 - Vorsitzender des Vorstandes der National-Bank AG,

Essen

- Prof. Dr. Harald Stützer
 - Geschäftsführender Gesellschafter der STUETZER Real Estate Consulting GmbH, Gerolsbach
- Prof. Dr. Stephan Schüller
 - Kaufmann

GESCHÄFTSFÜHRUNG

- Dr. Jörg W. Stotz
 - (Sprecher, zugleich Mitglied der Geschäftsführung der HANSAINVEST Real Assets GmbH sowie Mitglied des Aufsichtsrates der Aramea Asset Management AG und der Greiff capital management AG)
- Claudia Pauls (ab dem 01.04.2024)
- Ludger Wibbeke
 - (zugleich Aufsichtsratsvorsitzender der HANSAINVEST LUX S.A. und Aufsichtsratsvorsitzender der WohnSelect Kapitalverwaltungsgesellschaft mbH)

VERWAHRSTELLE

Donner & Reuschel AG
Ballindamm 27
20095 Hamburg

Haftendes Eigenkapital: 326,350 Mio. EUR
Eingezahltes Eigenkapital: 20,500 Mio. EUR
Stand: 31.12.2023

WIRTSCHAFTSPRÜFER

KPMG AG Wirtschaftsprüfungsgesellschaft
Fuhrentwiete 5
20355 Hamburg
Deutschland

HANSAINVEST

Hanseatische Investment-GmbH

Ein Unternehmen der
SIGNAL IDUNA Gruppe

Kapstadtring 8
22297 Hamburg

Telefon 040 30057-6296

info@hansainvest.de
www.hansainvest.de

HANSAINVEST