

## Marketinginformationen



Sieger - Staffel 3

### Kommentar des Fondsberaters

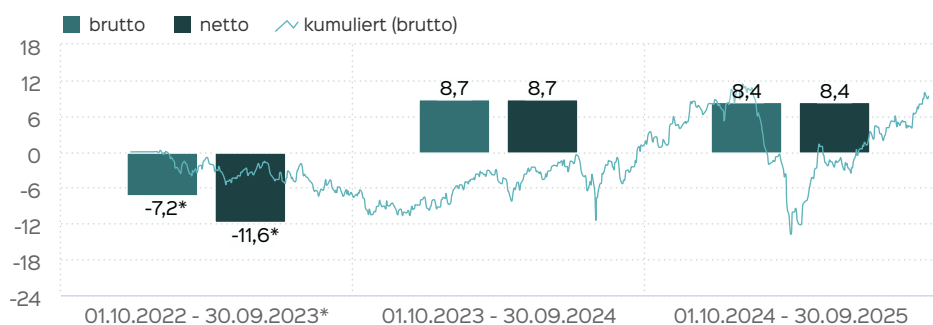
Der Aktienmarkt in Vietnam hat sich im August von einer Euphorie erfassen lassen und dementsprechend stark entwickelt. Banken und Immobilienentwickler wie Techcombank, Military Bank und Vingroup dominierten diesen Aufschwung, obwohl sich in den Quartalszahlen fundamental keine nennenswerte Verbesserung zeigte. Unser Fonds ist in genau diesen Unternehmenstypen untergewichtet und hat sich daher im Vietnam-Anteil weniger gut als der Index entwickelt. Trotzdem konnte der Fonds im August eine Performance von 2,03 % (I-Anteilsklasse) bzw. 1,97 % (R-Anteilsklasse) erzielen, verglichen mit 0,84 % für den MSCI Asia Pacific NR EUR. Das allgemeine Sentiment für den thailändischen Aktienmarkt befindet sich seit Jahresbeginn weiterhin auf einem sehr niedrigen Niveau. Für unseren Fonds ergeben sich in solchen Phasen erfahrungsgemäß gute Gelegenheiten, qualitativ hochwertige Unternehmen mit attraktiver Bewertung einzusammeln. So hat der Fonds im August begonnen, Positionen in zwei thailändischen Firmen aufzubauen: Airports of Thailand und Bumrungrad Hospital. Beide Unternehmen stehen seit mehreren Jahren auf meiner Watchlist und bieten nun die Gelegenheit, zu einer fairen Bewertung einzusteigen. Eine ähnlich schwache Situation zeigt sich in Indonesien, wo politische Auseinandersetzungen die Tagespresse dominieren und der Aktienmarkt auf niedrigem Niveau notiert. Hier dürften sich in naher Zukunft mit Sicherheit interessante Investmentmöglichkeiten für den Fonds ergeben.

29.08.2025

### Anlagepolitik

Das Ziel des Lotus Asia Selection ist auf lange Sicht die Erwirtschaftung eines positiven Ertrags durch Investitionen in Aktien aus Asien-Pazifik. Der Fonds strebt einen langfristigen Vermögensaufbau an, wobei mittel- bis langfristig unter anderem in börsennotierte Unternehmen investiert wird. Der Fokus des konzentrierten Portfolios liegt auf Aktien in der Region Asien-Pazifik. Die Unternehmen werden fundamental bewertet und sollen nach folgenden Prinzipien selektiert werden: 1. Herausragendes Geschäftsmodell in Kombination mit dauerhaften Wettbewerbsvorteilen; 2. Fähiges Management und 3. Faire Bewertung. Ein "herausragendes Geschäftsmodell" ergibt sich dabei in Unternehmen, welche durch ihre Produkte und Dienstleistungen über einen langen Zeitraum gewisse Vorteile gegenüber dem Wettbewerb aufbauen. Ein "fähiges Management" versteht es, smart und dauerhaft das Kapital durch Reinvestition zu vermehren. Übersteigen die Zahlungsströme in Form von Free Cash Flows mit großem Abstand den heutigen Wert des Unternehmens, geht der Portfoliomanager von einer "fairen Bewertung" aus.

### Wertentwicklung in 12-Monats-Perioden



Die Wertentwicklung in der Vergangenheit ist kein verlässlicher Indikator für die künftige Wertentwicklung. Alle Wertentwicklungen gehen von einer Wiederanlage der Ausschüttungen und einem Anlagebetrag von 1.000 EUR aus und umfassen jeweils zwölf Monate. Die mit einem \* gekennzeichneten Werte beziehen sich auf einen kürzeren Zeitraum (seit Auflegung). Nettowertentwicklung: Neben sämtlichen im Fonds anfallenden Kosten wird auch der jeweilige Ausgabeaufschlag von 5,00 % des Anlagebetrags (= 47,62 EUR) berücksichtigt. Dieser wird zu Beginn des dargestellten Wertentwicklungszeitraumes vom Anlagebetrag abgezogen. Der Rücknahmeabschlag, sofern ein solcher erhoben wird, wird bei der Rückgabe der Fondsanteile abgezogen. Eine eventuell anfallende, die Wertentwicklung mindernde Depotgebühr bleibt außer Betracht. Bruttowertentwicklung: Entspricht der Nettowertentwicklung, berücksichtigt aber keinen Ausgabeaufschlag.

### Ein Fonds der



PartnerLOUNGE

### Fondsprofil

Fondsname	Lotus Asia Selection
Anteilschein-kategorie	R
ISIN	DE000A3E3YH6
WKN	A3E3YH
Fondskategorie	Aktienfonds
Auflegungs-datum	28.12.2022
Gesamtfondsver-mögen	9,73 Mio. EUR
NAV	114,34 EUR
Ausgabepreis	120,06 EUR
Anteilklassenwä-hrung	EUR
Aktives Manage-ment	ja
Ausgabe-aufschlag	5,00 %
Rücknahme-abschlag	0,00 %
Geschäftsjahres-ende	30. Nov.
Ertragsverwen-dung	Thesaurierung
TER (= Laufende Kosten)	2,26 %
Verwaltungsver-gütung	davon 1,65 % p.a.
Verwahrstellen-vergütung	davon 0,05 % p.a.
Erfolgsabhängige Vergütung	Nein
VL-fähig	nein
Sparplanfähig	nein
Einzelanlagefä-hig	ja
Vertriebszulas-sung	DE
Cut-off time	16:00 Uhr
Mindestkapital-beteiligungs-quote	min. 51%

## Top Wertpapiere

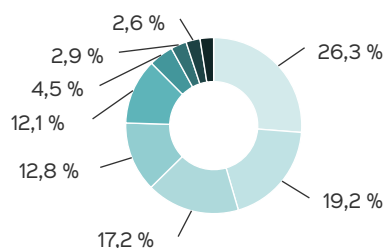
IREN LTD.	9,79 %
TAIWAN SEMICON.MANU.ADR/5	9,23 %
PVI HOLDINGS JSC DV 10000	7,31 %
ADVANTEST CORP. YN 50	5,31 %
FAST RETAILING CO. YN 50	4,87 %
FPT CORP. DV 10000	4,16 %
KEYENCE CORP.	4,11 %
REA GROUP LTD.	3,73 %
SUPPLY NETWORK LTD	3,65 %
GOLDEN FRIENDS TA10	3,61 %

## Wertentwicklung in Perioden

	kumuliert	p.a.
laufendes Jahr	5,78 %	
1 Monat	6,65 %	
3 Monate	11,42 %	
6 Monate	29,05 %	
1 Jahr	12,51 %	12,51 %
3 Jahre		
5 Jahre		
10 Jahre		
seit Auflegung	14,34 %	4,89 %

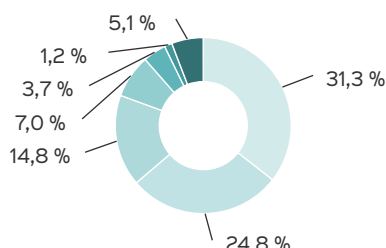
Die frühere Wertentwicklung lässt nicht auf zukünftige Renditen schließen.

## Länderstruktur



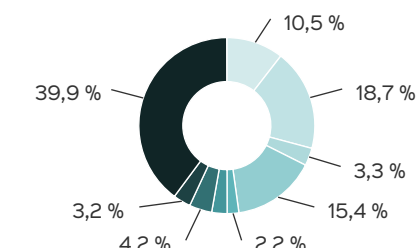
- Vietnam (26,3 %)
- Japan (19,2 %)
- Australien (17,2 %)
- Taiwan (12,8 %)
- Kasse (12,1 %)
- Thailand (4,5 %)
- Deutschland (2,9 %)
- Kasachstan (2,6 %)
- Malaysia (2,5 %)

## Branchenstruktur (Aktien)



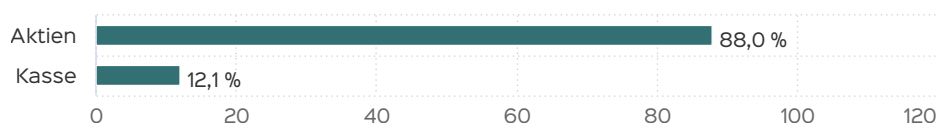
- Technologie (31,3 %)
- Industrieunternehmen (24,8 %)
- Finanzdienstleister (14,8 %)
- Verbrauchsgüter (7,0 %)
- Immobilien (3,7 %)
- Gesundheitswesen (1,2 %)
- Sonstige (5,1 %)

## Marktkapitalisierung (Aktien)



- > 500 Mrd. (10,5 %)
- > 50 Mrd. (18,7 %)
- > 20 Mrd. (3,3 %)
- > 10 Mrd. (15,4 %)
- > 5 Mrd. (2,2 %)
- > 1 Mrd. (2,8 %)
- > 500 Mio. (4,2 %)
- > 250 Mio. (3,2 %)
- k. A. (39,9 %)

## Exposure / Assetstruktur



## Kennzahlen

LiquidityRatio	0,8455-35
Investitionsgrad	87,95 %

## Ratings & Rankings

ESG Rating	A
ESG Score	6,95
ESG-Kategorie gem. SFDR	Artikel 6

Das ESG Rating wurde auf Basis von MSCI ESG bereitgestellter Daten entwickelt und berechnet.

## Risiko- und Ertragsprofil



### Hinweis

Der Gesamtrisikoindikator hilft Ihnen, das mit diesem Produkt verbundene Risiko im Vergleich zu anderen Produkten einzuschätzen. Er zeigt, wie hoch die Wahrscheinlichkeit ist, dass Sie bei diesem Produkt Geld verlieren, weil sich die Märkte in einer bestimmten Weise entwickeln oder wir nicht in der Lage sind, Sie auszubezahlen. Wir haben dieses Produkt auf einer Skala von 1 bis 7 in die Risikoklasse 4 eingestuft, wobei 4 einer mittleren Risikoklasse entspricht. Das Risiko potenzieller Verluste aus der künftigen Wertentwicklung wird als mittel eingestuft. Bei ungünstigen Marktbedingungen ist es möglich, dass die Fähigkeit beeinträchtigt ist, Ihr Rückgabeverlangen auszuführen.

Weitere Informationen zu den Risiken finden Sie in dem Dokument: Basisinformationsblatt (PRIIPs)

### Chancen

Langfristig können Aktien einen deutlich höheren Ertrag als beispielsweise Geldmarktanlagen oder Anleihen bieten. Aktien in der Region Asien-Pazifik bieten ein höheres Kurspotenzial als große Standardaktienmärkte. Die Ausrichtung auf alle Aktiengrößen im Asiatisch- und Pazifischen Raum ermöglicht den Zugriff auf das gesamte Investment-Universum dieser Region und bietet damit optimale Stock Picking-Möglichkeiten und Diversifikationsvorteile für das Portfolio. Investmentansatz: Ein langfristiger Investmenthorizont (>3 Jahre) und ein konzentriertes Portfolio aus ca. 25-30 Aktien mit fundamentalem "Bottom-Up"-Investmentansatz ermöglichen attraktive Renditen. Die langjährige Erfahrung, regelmäßige Unternehmensbesuche vor Ort und tiefgreifendes Know how bei Aktien in den Asiatisch- und Pazifischen bieten eine aussichtsreiche Expertise.

### Empfohlener Anlagehorizont



### Empfehlung

Der Risikoindikator beruht auf der Annahme, dass Sie das Produkt 5 Jahre halten. Wenn Sie die Anlage frühzeitig einlösen, kann das tatsächliche Risiko erheblich davon abweichen und Sie erhalten unter Umständen weniger zurück.

### Risiken

Aktienkurse, insbesondere in asiatischen- und pazifischen Märkten, können starken Schwankungen unterliegen. Kursverluste oder ein Totalverlust in einzelnen Aktien sind möglich. Eine hohe Konzentration des Portfolios kann Verlustrisiken erhöhen. Die Aktien im Fonds notieren in Fremdwährungen. Es kann zu Währungsschwankungen kommen, welche Kursverluste in EUR nach sich ziehen können. Der Fonds darf Derivate in begrenztem Umfang einsetzen. Dadurch erhöhte Chancen gehen mit erhöhten Verlustrisiken einher. Durch eine Absicherung können sich auch die Gewinnchancen des Fonds verringern. Der Fonds kann Opfer von Betrug oder anderen kriminellen Handlungen werden. Der Verlust handelnder Personen kann zu einer Beeinträchtigung der Investment-Performance führen. Verwaltrisiken: Mit der Verwahrung von Vermögensgegenständen insbes. im Ausland kann ein Verlustrisiko verbunden sein, das aus Insolvenz, Sorgfaltspflichtverletzungen oder missbräuchlichem Verhalten des Verwahrers/Unterverwahrers resultieren kann. Der Fonds kann verschiedene Geschäfte mit Vertragspartnern abschließen. Wenn ein Vertragspartner insolvent wird, kann er offene Forderungen des Fonds nicht mehr oder nur noch teilweise begleichen. Informationen zu weiteren Risiken können den PRIIPs und dem VKP entnommen werden.

- Informationen zu weiteren Risiken können dem [Basisinformationsblatt](#) und dem [VKP](#) entnommen werden.
- Insbesondere weist der Fonds aufgrund seiner Zusammensetzung und des möglichen Einsatzes von Derivaten erhöhte Schwankungen des Anteilpreises auf.

## Vertriebspartner

Greiff capital management AG  
Munzinger Straße 5 a  
D-79111 Freiburg im Breisgau  
Telefon: +49 761 76 76 950  
E-Mail: [info@greiff-ag.de](mailto:info@greiff-ag.de)  
Internet: <https://www.greiff-ag.de>

## Portfolioverwalter

Greiff capital management AG  
Munzinger Straße 5 a  
D-79111 Freiburg im Breisgau  
Telefon: +49 761 76 76 950  
E-Mail: [info@greiff-ag.de](mailto:info@greiff-ag.de)  
Internet: <https://www.greiff-ag.de>

## Fondsberater

Sen Capital GmbH  
Eichenweg 10  
CH - 8802 Kilchberg

## Verwaltungsgesellschaft

HANSAINVEST  
Hanseatische Investment-GmbH  
Kapstadtring 8, 22297 Hamburg  
Telefon: +49 (0)40 3 00 57 - 0  
E-Mail: [info@hansainvest.de](mailto:info@hansainvest.de)  
Internet: <https://www.hansainvest.com>

## Verwahrstelle

Hauck Aufhäuser Lampe Privatbank AG  
Kaiserstraße 24  
D - 60311 Frankfurt am Main  
Tel.: +49 69 2161 1382  
Fax: +49 69 2161 1340  
Internet: <https://www.hauck-aufhaeuser.com>

## Wichtige Hinweise

Quelle aller Daten, sofern nicht anders angegeben: HANSAINVEST.

Dies sind Marketinginformationen. Bitte lesen Sie den [Verkaufsprospekt](#) und das [Basisinformationsblatt](#) bevor Sie eine endgültige Anlageentscheidung treffen. Grundlage für den Kauf sind die jeweils gültigen Verkaufsunterlagen, die ausführliche Hinweise zu den einzelnen mit der Anlage verbundenen Risiken enthalten. Der Verkaufsprospekt und die wesentlichen Anlegerinformationen sind ausschließlich in deutscher Sprache in elektronischer Form erhältlich. Auf Wunsch senden wir Ihnen Druckstücke kostenlos zu.

Der Nettoinventarwert von Investmentfonds unterliegt in unterschiedlichem Maße Schwankungen und es gibt keine Garantie dafür, dass die Anlageziele erreicht werden. Es besteht die Gefahr, dass der Anleger durch den Erwerb der Anlage einen finanziellen Verlust erleidet.

Mit dem Erwerb der beworbenen Anlage erwirbt der Anleger lediglich Anteile an einem Fonds und nicht die im Fonds enthaltenen Basiswerte, wie z.B. ein Gebäude oder die Aktie eines Unternehmens.

Die Wertentwicklung wird nach der [BVI-Methode](#) ermittelt.

Informationen zur genauen Berechnungsweise der Wertentwicklungen erhalten Sie im Internet unter [Rechenartenbeschreibung](#).

Die zukünftige Wertentwicklung unterliegt der Besteuerung. Diese ist von der persönlichen Situation des jeweiligen Anlegers abhängig und kann sich in der Zukunft ändern.

Das Gesamtfondsvermögen bezieht sich auf das Fondsvermögen aller zum Fonds zugehörigen Anteilsklassen. Dabei wird das Gesamtfondsvermögen in der Währung der Anteilsklasse ausgewiesen, die als erstes aufgelegt wurde.

Die angegebenen laufenden Kosten (Gesamtkostenquote) fielen im letzten Geschäftsjahr des Sondervermögens an; bei neu aufgelegten Fonds handelt es sich um eine Schätzung für das erste Geschäftsjahr. Die anfallenden Kosten können von Jahr zu Jahr schwanken und verringern die Ertragschancen des Anlegers. Nähere Informationen zu den Kosten und zu einer etwaigen Erfolgsvergütung und deren Zusammensetzung sind aus den wesentlichen Anlegerinformationen zu entnehmen.

Es wird keine Erfolgsvergütung berechnet.

Die in den gegebenenfalls dargestellten Anlagestrukturen oder Vermögensaufteilungen angegebenen Prozentwerte beziehen sich generell auf das gesamte Fondsvermögen. Für die Darstellung einzelner Strukturen wird jeweils nur eine Teilmenge der Vermögensarten als Basis verwendet (z.B. bei Branchen nur der Aktienanteil), so dass in der Summe nicht zwingend 100% erreicht werden.

Die Darstellung der Top Wertpapiere (sofern angezeigt) erfolgt für maximal 60% des Fondsvermögens.

Bei den dargestellten Werten handelt es sich um gerundete Werte, so dass die Summe der Werte von 100 % abweichen kann.

Die Cut-off time bezeichnet den täglichen Orderannahmeschluss der Verwahrstelle des Fonds. Sie wird bei der depotführenden Stelle des Anlegers regelmäßig früher liegen.

Dieses Dokument und die in ihm enthaltenen Informationen richten sich nicht an US-Personen und dürfen nicht in den USA verbreitet werden.

Eine Zusammenfassung der Anlegerrechte in deutscher Sprache können Sie auf unserer Website unter [Compliance](#) erhalten. Der Vertrieb des Fonds kann jederzeit in Übereinstimmung mit den Vorschriften des KAGB widerrufen werden.