

Marketinginformationen

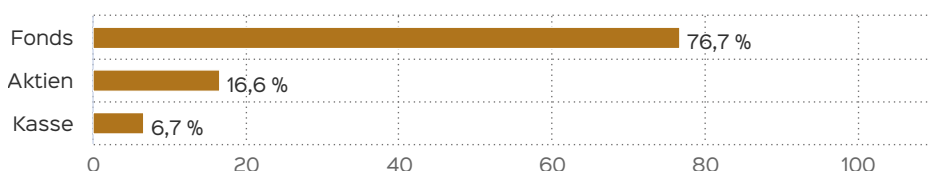
Anlagestrategie

Der NAM Protected Wealth Fund ist eine global investierende Strategie zur Vermögensverwaltung im Fondsmantel. Ziel ist es, durch eine defensive Anlagestruktur in erster Linie den Vermögensschutz zu gewährleisten und dabei eine stabile, positive Rendite oberhalb des Geldmarktes zu erreichen. Das Renditeziel soll über einen rollierenden Zeitraum von 5 Jahren erzielt werden. Dies stellt auch die empfohlene Anlagedauer da. Der maximale kurzfristige Kursverlust für die Anlegerinnen und Anleger soll auf 10 Prozent begrenzt werden, um ein solides Fundament in Ihrer Vermögensstruktur zu schaffen.

Um diese Ergebnisse zu erreichen, investiert das Fondsmanagement in substanzstarke, etablierte Aktien- und Anleihenfonds weltweit führender Fondsgesellschaften sowie in attraktive Aktien-Einzelwerte. Die Zusammensetzung des Fondsportfolios wird abhängig vom Marktgeschehen und von den jeweiligen Aussichten laufend überprüft und angepasst.

Als defensive Fondsstrategie kann der NAM Protected Wealth Fund bis zu 60 Prozent des Fondsvermögens in Aktien und Aktienfonds anlegen. Durch die strategische Mischung aus Value- und Dividendenfonds sowie Mischfonds entsteht ein breit diversifiziertes, substanz- und ausschüttungsorientiertes Portfolio. Bis zu 75 Prozent des Fondsvermögens darf das Management in Anleihen investieren. Damit wird die Vermögenssubstanz gestärkt, aber es sollen auch Chancen an den Rentenmärkten wahrgenommen werden. Die in Kasse gehaltene Liquidität von ebenfalls bis zu 75 Prozent dient einerseits der temporären Sicherung von Vermögenswerten und wird andererseits für den kurzfristigen Einstieg bei guten Chancen vorgehalten.

Vermögensaufteilung



Top Wertpapiere

VALUE INTELL.ESG F.AMI IA	9,65 %
DC VALUE GL BALANCED IT	8,86 %
SQUAD-MAKRO SI	8,39 %
FAM RENTEN SPEZIAL A	8,24 %
ICS-BR ICS EU.GO.LI.CATO	7,81 %
LF-DYN. YLD OPPS AK S	6,37 %
NATIXIS-H.A.GL EQ.SD DL	5,95 %
ZANTKE EO CO.BDS AMI I(A)	4,46 %

Fondsmanagerkommentar

Der März zeigte sich als schwieriger Monat für die globalen Aktienmärkte. Die Grundtendenz war schwach und bekannte Indizes schlossen fast ausnahmslos im Minus. Die Volatilität hat sich nochmals erhöht.

Die Korrektur sorgte beim MSCI World für einen Verlust von -8,01%. Der S&P 500 büßte -9,15% ein. Besser hielten sich europäische Aktien (MSCI Europe -4,01%) und deutsche Standardwerte (DAX -1,72%). Auch der Index für Schwellenländer notierte tiefer (MSCI EM -3,11%). Mit deutschen Staatsanleihen (REXP) erzielten die Anleger einen Verlust von -0,68%. Lediglich der Goldpreis verteuerte sich um weitere +4,99%. Anfang April beschleunigte sich die Talfahrt an den internationalen Börsen.

Der breit diversifizierte NAM Protected Wealth beendete den Monat mit einem moderaten Kursrückgang von -1,31%. Besonders erfreulich entwickelte sich die Allianz SE mit +6,60% und der auf europäische

Nebenwerte spezialisierte SQUAD GALLO stieg um +1,08%. Erneut unter Druck war die kanadische Brookfield (-5,32%) sowie der globale Aktienfonds von Harris Associates (-6,14%).

Aufgrund der schwächeren Kurse kauften wir die letztgenannten Werte aus Mittelzuflüssen nach. Zudem erhöhten wir durch den Neukauf des Fortezza Finanz Aktienwerk die Gewichtung in europäischen Small Caps. Wir halten dieses langfristig erfolgversprechende Marktsegment für deutlich unterbewertet und unterinvestiert.

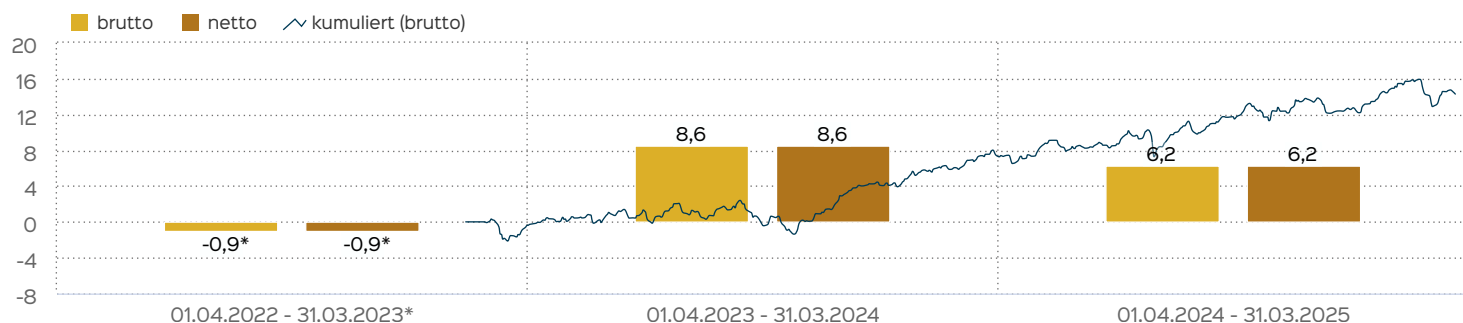
Die liquiden Mittel im Fonds betragen ca. 21,1% und werden bei schwachen Kursen für Nachkäufe eingesetzt. Hinzu kommen ca. 28,9% in Anleihen und ca. 47,4% in Aktien. Auf sonstige Werte (z.B. Edelmetalle etc.) entfallen 2,6%.

31.03.2025

Fondsprofil

Fondsname	NAM Protected Wealth Fund
Anteilschein-klasse	I
ISIN	DE000A3E3Y38
WKN	A3E3Y3
Fondskategorie	Gemischte Fonds
Auflegungsdatum	15.02.2023
Gesamtfondsvermögen	27,35 Mio. EUR
NAV	114,27 EUR
Ausgabepreis	114,27 EUR
Rücknahmepreis	114,27 EUR
Anteilklassenwährung	EUR
Aktives Management	ja
Ausgabeaufschlag	0,00 %
Rücknahmeabschlag	0,00 %
Geschäftsjahresende	31. Jan.
Ertragsverwendung	Ausschüttung
TER (= Laufende Kosten)	1,94 %
Verwaltungsvergütung	davon 0,985 % p.a.
Verwahrstellenvergütung	davon 0,06 % p.a.
Erfolgsabhängige Vergütung	Nein
Sparplanfähig	nein
Einzelanlagefähigkeit	ja (mind 50.000,00 EUR)
Vertriebszulassung	DE
Mindestkapitalbeteiligungsquote	min. 25%

Wertentwicklung in 12-Monats-Perioden



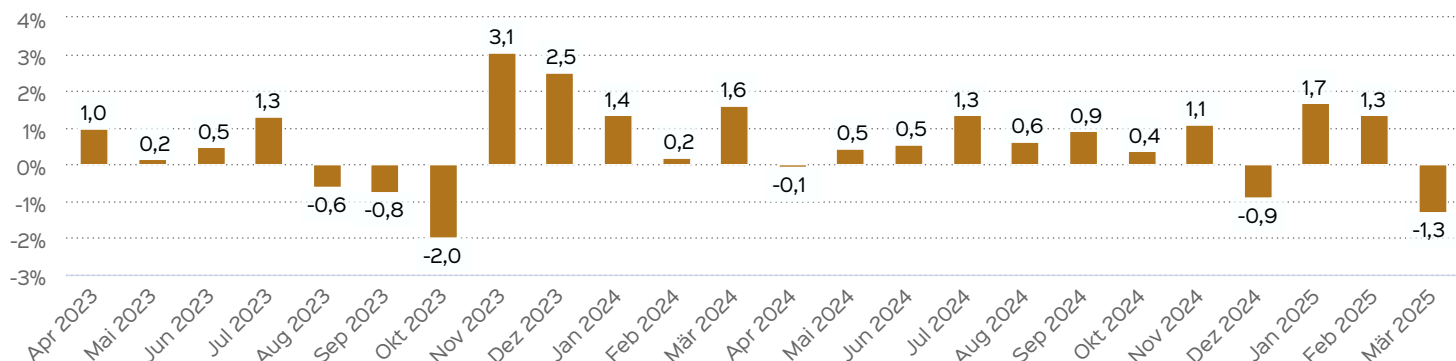
Die Wertentwicklung in der Vergangenheit ist kein verlässlicher Indikator für die künftige Wertentwicklung. Alle Wertentwicklungen gehen von einer Wiederanlage der Ausschüttungen und einem Anlagebetrag von 50.000 EUR aus und umfassen jeweils zwölf Monate. Die mit einem * gekennzeichneten Werte beziehen sich auf einen kürzeren Zeitraum (seit Auflegung). Nettowertentwicklung: Neben sämtlichen im Fonds anfallenden Kosten wird auch der jeweilige Ausgabeaufschlag berück-

sichtigt. Dieser wird zu Beginn des dargestellten Wertentwicklungszeitraumes vom Anlagebetrag abgezogen. Der Rücknahmeabschlag, sofern ein solcher erhoben wird, wird bei der Rückgabe der Fondsanteile abgezogen. Eine eventuell anfallende, die Wertentwicklung mindernde Depotgebühr bleibt außer Betracht. Bruttowertentwicklung: Entspricht der Nettowertentwicklung, berücksichtigt aber keinen Ausgabeaufschlag.

Wertentwicklung auf Monatsbasis

Alle Angaben in Prozent

Jahr	Jan	Feb	Mär	Apr	Mai	Jun	Jul	Aug	Sep	Okt	Nov	Dez	Wertentwicklung KJ
2023			-0,93	0,99	0,17	0,48	1,33	-0,60	-0,77	-1,98	3,05	2,53	4,24
2024	1,35	0,20	1,60	-0,06	0,46	0,54	1,34	0,64	0,93	0,38	1,11	-0,91	7,82
2025	1,66	1,34	-1,31										1,67



Die frühere Wertentwicklung lässt nicht auf zukünftige Renditen schließen.

Wertentwicklung seit Auflegung



Die frühere Wertentwicklung lässt nicht auf zukünftige Renditen schließen.

Wertentwicklung in Perioden

	kumuliert	p.a.
laufendes Jahr	1,67 %	
1 Monat	-1,31 %	
3 Monate	1,67 %	
6 Monate	2,26 %	
1 Jahr	6,25 %	6,25 %
3 Jahre		
5 Jahre		
10 Jahre		
seit Auflegung	14,27 %	6,48 %

Die frühere Wertentwicklung lässt nicht auf zukünftige Renditen schließen.

Risiko- und Ertragsprofil



Hinweis

Der Gesamtrisikoindikator hilft Ihnen, das mit diesem Produkt verbundene Risiko im Vergleich zu anderen Produkten einzuschätzen. Er zeigt, wie hoch die Wahrscheinlichkeit ist, dass Sie bei diesem Produkt Geld verlieren, weil sich die Märkte in einer bestimmten Weise entwickeln oder wir nicht in der Lage sind, Sie auszubezahlen. Wir haben dieses Produkt auf einer Skala von 1 bis 7 in die Risikoklasse 3 eingestuft, wobei 3 einer mittelniedrigen Risikoklasse entspricht. Das Risiko potenzieller Verluste aus der künftigen Wertentwicklung wird als mittelniedrig eingestuft. Bei ungünstigen Marktbedingungen ist es unwahrscheinlich, dass die Fähigkeit beeinträchtigt ist, Ihr Rückgabeverlangen auszuführen.

Weitere Informationen zu den Risiken finden Sie in dem Dokument: Wesentliche Anlegerinformationen

Empfohlener Anlagehorizont



Empfehlung

Der Risikoindikator beruht auf der Annahme, dass Sie das Produkt 5 Jahre halten. Wenn Sie die Anlage frühzeitig einlösen, kann das tatsächliche Risiko erheblich davon abweichen und Sie erhalten unter Umständen weniger zurück.

Wichtige Hinweise

Quelle aller Daten, sofern nicht anders angegeben: HANSAINVEST.

Dies sind Marketinginformationen. Bitte lesen Sie den **Verkaufsspekt** und das **Basisinformationsblatt** bevor Sie eine endgültige Anlageentscheidung treffen. Grundlage für den Kauf sind die jeweils gültigen Verkaufsunterlagen, die ausführliche Hinweise zu den einzelnen mit der Anlage verbundenen Risiken enthalten. Der Verkaufsspekt und die wesentlichen Anlegerinformationen sind ausschließlich in deutscher Sprache in elektronischer Form erhältlich. Auf Wunsch senden wir Ihnen Druckstücke kostenlos zu.

Der Nettoinventarwert von Investmentfonds unterliegt in unterschiedlichem Maße Schwankungen und es gibt keine Garantie dafür, dass die Anlageziele erreicht werden. Es besteht die Gefahr, dass der Anleger durch den Erwerb der Anlage einen finanziellen Verlust erleidet. Mit dem Erwerb der beworbenen Anlage erwirbt der Anleger lediglich Anteile an einem Fonds und nicht die im Fonds enthaltenen Basiswerte, wie z.B. ein Gebäude oder die Aktie eines Unternehmens.

Die Wertentwicklung wird nach der **BVI-Methode** ermittelt. Informationen zur genauen Berechnungsweise der Wertentwicklungen erhalten Sie im Internet unter **Rechenartenbeschreibung**.

Die zukünftige Wertentwicklung unterliegt der Besteuerung. Diese ist von der persönlichen Situation des jeweiligen Anlegers abhängig und kann sich in der Zukunft ändern.

Das Gesamtfondsvermögen bezieht sich auf das Fondsvermögen aller zum Fonds zugehörigen Anteilsklassen. Dabei wird das Gesamtfondsvermögen in der Währung der Anteilsklasse ausgewiesen, die als erstes aufgelegt wurde.

Die angegebenen laufenden Kosten (Gesamtkostenquote) fielen im letzten Geschäftsjahr des Sondervermögens an; bei neu aufgelegten

Fonds handelt es sich um eine Schätzung für das erste Geschäftsjahr. Die anfallenden Kosten können von Jahr zu Jahr schwanken und verringern die Ertragschancen des Anlegers. Nähere Informationen zu den Kosten und zu einer etwaigen Erfolgsvergütung und deren Zusammensetzung sind aus den wesentlichen Anlegerinformationen zu entnehmen.

Es wird keine Erfolgsvergütung berechnet.

Die in den gegebenenfalls dargestellten Anlagestrukturen oder Vermögensaufteilungen angegebenen Prozentwerte beziehen sich generell auf das gesamte Fondsvermögen. Für die Darstellung einzelner Strukturen wird jeweils nur eine Teilmenge der Vermögensarten als Basis verwendet (z.B. bei Branchen nur der Aktienanteil), so dass in der Summe nicht zwingend 100% erreicht werden.

Die Darstellung der Top Wertpapiere (sofern angezeigt) erfolgt für maximal 60% des Fondsvermögens.

Bei den dargestellten Werten handelt es sich um gerundete Werte, so dass die Summe der Werte von 100 % abweichen kann.

Die Cut-off time bezeichnet den täglichen Orderannahmeschluss der Verwahrstelle des Fonds. Sie wird bei der depotführenden Stelle des Anlegers regelmäßig früher liegen.

Dieses Dokument und die in ihm enthaltenen Informationen richten sich nicht an US-Personen und dürfen nicht in den USA verbreitet werden.

Eine Zusammenfassung der Anlegerrechte in deutscher Sprache können Sie auf unserer Website unter **Compliance** erhalten.

Der Vertrieb des Fonds kann jederzeit in Übereinstimmung mit den Vorschriften des KAGB widerrufen werden.

Fondsberater

nvest Asset Management GmbH
Moorfuhrweg 15
22301 Hamburg
Telefon: +49 (40) 3750 71-00
E-Mail: service@hnvest.com
Internet: <https://www.nvest-am.com>

Vertriebspartner

NFS Netfonds Financial Service GmbH
Heidenkampsweg 73
20097 Hamburg
Telefon: +49 (40) 8222 67-240
E-Mail: info@nfs-netfonds.de
Internet: <https://www.nfs-netfonds.de>

Verwaltungsgesellschaft

HANSAINVEST
Kapstadtring 8
22297 Hamburg
Telefon: +49 (40) 3 00 57 - 0
E-Mail: info@hansainvest.de
Internet: <http://www.hansainvest.com>