

Marketinginformationen

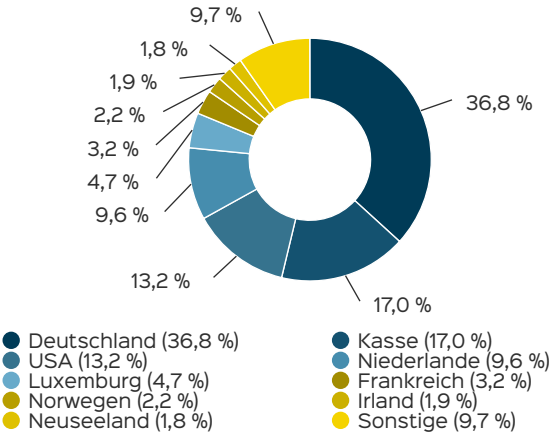
Fondsprofil

Fondsname	KSAM REBO FLEX
ISIN	DE000A3DV7N0
WKN	A3DV7N
Fondskategorie	Rentenfonds
Auflegungsdatum	03.07.2023
Gesamtfondsvermögen	44,09 Mio. EUR
NAV	52,34 EUR
Ausgabepreis	52,34 EUR
Rücknahmepreis	52,34 EUR
Anteilklassenwährung	EUR
Aktives Management	ja
Ausgabeaufschlag	0,00 %
Rücknahmeabschlag	0,00 %
Geschäftsjahresende	30. Juni
Ertragsverwendung	Ausschüttung
TER (= Laufende Kosten)	1,16 %
Verwaltungsvergütung	davon 1,05 % p.a.
Verwahrstellenvergütung	davon 0,05 % p.a.
Erfolgsabhängige Vergütung	Nein
VL-fähig	nein
Sparplanfähig	nein
Einzelanlagefähig	ja
Vertriebszulassung	DE
Cut-off time	16:00 Uhr

Top Wertpapiere

BUND SCHATZANW. 23/25	5,83 %
BUNDANL.V.16/26	4,50 %
ODDO BHF-EU.H.Y.BD CIEO	3,38 %
ODDO BHF MONEY MKT CI-EUR	2,28 %
NEW ZEALD 2029	1,75 %
DEUTSCHE POST MTN.23/33	1,43 %
E.ON SE MTN 24/38	1,40 %
IBM 23/27	1,40 %
MSD NET.CAP. 24/32 REGS	1,37 %
ISLAND 21/28 MTN	1,27 %

Anlagestruktur nach Ländern

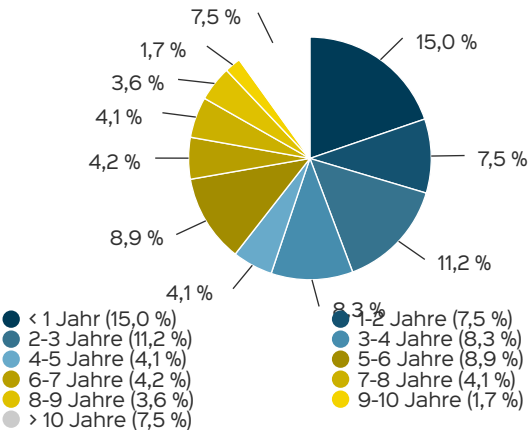


Fondsmanagerkommentar

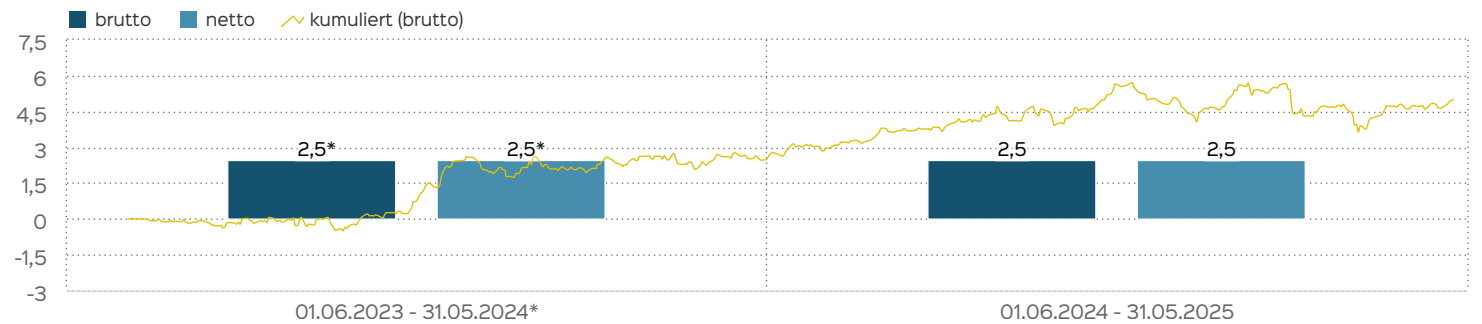
Der Rentenfonds KSAM REBO FLEX erzielte auf Jahressicht eine Wertentwicklung von +2,17% und lag damit deutlich besser als der Deutsche Rentenindex REXP (+1,09%). Der Fonds ist überwiegend in hochwertigen Unternehmensanleihen und internationalen Staatsanleihen (u.a. USA., Australien, Kanada, Österreich, Deutschland) investiert.

30.12.2024

Anlagestruktur nach Laufzeiten



Wertentwicklung in 12-Monats-Perioden

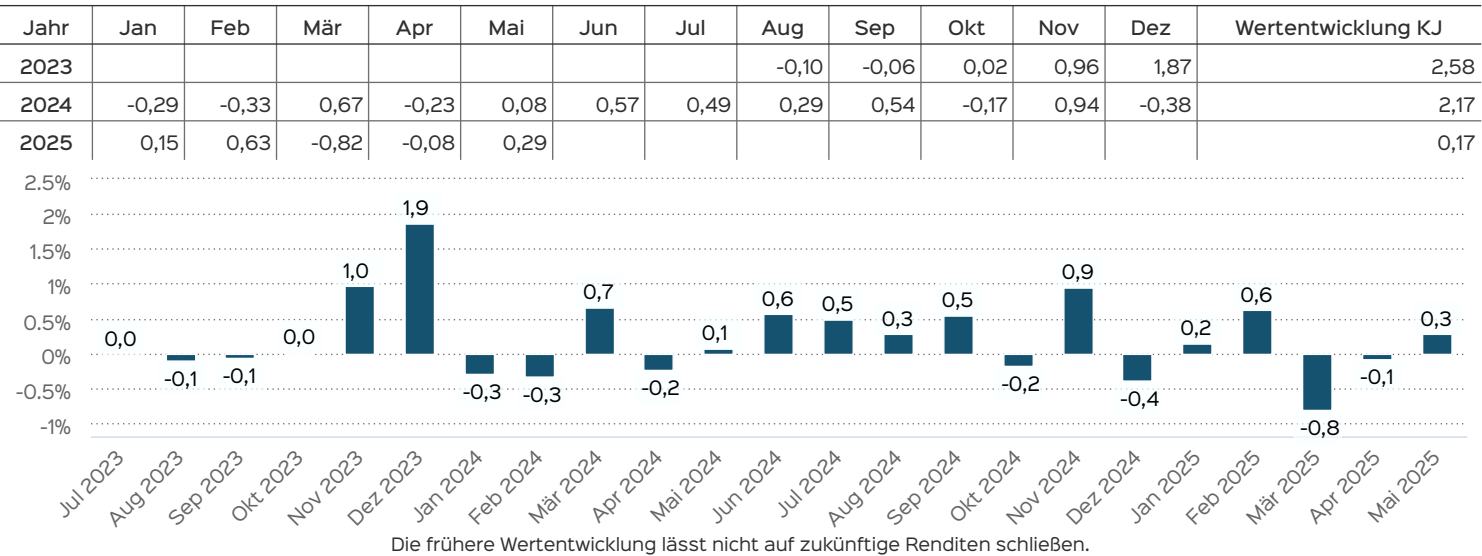


Die Wertentwicklung in der Vergangenheit ist kein verlässlicher Indikator für die künftige Wertentwicklung. Alle Wertentwicklungen gehen von einer Wiederanlage der Ausschüttungen und einem Anlagebetrag von 1.000 EUR aus und umfassen jeweils zwölf Monate. Die mit einem * gekennzeichneten Werte beziehen sich auf einen kürzeren Zeitraum (seit Auflegung). Nettowertentwicklung: Neben sämtlichen im Fonds anfallenden Kosten wird auch der jeweilige Ausgabeaufschlag berück-

sichtigt. Dieser wird zu Beginn des dargestellten Wertentwicklungszeitraumes vom Anlagebetrag abgezogen. Der Rücknahmeabschlag, sofern ein solcher erhoben wird, wird bei der Rückgabe der Fondsanteile abgezogen. Eine eventuell anfallende, die Wertentwicklung mindernde Depotgebühr bleibt außer Betracht. Bruttowertentwicklung: Entspricht der Nettowertentwicklung, berücksichtigt aber keinen Ausgabeaufschlag.

Wertentwicklung auf Monatsbasis

Alle Angaben in Prozent



Wertentwicklung seit Auflegung



Wertentwicklung: 4,98 %
Die frühere Wertentwicklung lässt nicht auf zukünftige Renditen schließen.

Wertentwicklung in Perioden

	kumuliert	p.a.
laufendes Jahr	0,17 %	
1 Monat	0,29 %	
3 Monate	-0,61 %	
6 Monate	-0,21 %	
1 Jahr	2,46 %	2,46 %
3 Jahre		
5 Jahre		
10 Jahre		
seit Auflegung	4,98 %	2,58 %

Die frühere Wertentwicklung lässt nicht auf zukünftige Renditen schließen.

Kontakt: Fondsmanager

Fondsmanager

Kontor Stöwer Asset Management GmbH
Fleischstraße 58 (Posthof), 54290 Trier
Ansprechpartner: Dirk Stöwer (Geschäftsführer)
Telefon: +49 (0) 651-99886 50
Telefax: +49 (0) 651-99886 51
E-Mail: dirk.stoewer@ks-am.de
Internet: <http://www.ks-am.de>

Fondsberater

Kapitalmanagement Lothar Diehl GmbH
Fritz-Dobisch-Straße 12, 66111 Saarbrücken
Telefon: +49 (0) 681 4 16 37 00
Fax: +49 (0) 681 4 16 37 05
Internet: <http://www.kmld.de>

Kontakt: Vertriebspartner

Kontor Stöwer Asset Management GmbH
Fleischstraße 58 (Posthof)
54290 Trier
Ansprechpartner: Dirk Stöwer (Geschäftsführer)
Telefon: +49 (0) 651-99886 50
Telefax: +49 (0) 651-99886 51
E-Mail: dirk.stoewer@ks-am.de
Internet: <http://www.ks-am.de>

Wichtige Hinweise

Quelle aller Daten, sofern nicht anders angegeben: HANSAINVEST.

Dies sind Marketinginformationen. Bitte lesen Sie den [Verkaufsprospekt](#) und das [Basisinformationsblatt](#) bevor Sie eine endgültige Anlageentscheidung treffen. Grundlage für den Kauf sind die jeweils gültigen Verkaufsunterlagen, die ausführliche Hinweise zu den einzelnen mit der Anlage verbundenen Risiken enthalten. Der Verkaufsprospekt und die wesentlichen Anlegerinformationen sind ausschließlich in deutscher Sprache in elektronischer Form erhältlich. Auf Wunsch senden wir Ihnen Druckstücke kostenlos zu.

Der Nettoinventarwert von Investmentfonds unterliegt in unterschiedlichem Maße Schwankungen und es gibt keine Garantie dafür, dass die Anlageziele erreicht werden. Es besteht die Gefahr, dass der Anleger durch den Erwerb der Anlage einen finanziellen Verlust erleidet. Mit dem Erwerb der beworbenen Anlage erwirbt der Anleger lediglich Anteile an einem Fonds und nicht die im Fonds enthaltenen Basiswerte, wie z.B. ein Gebäude oder die Aktie eines Unternehmens. Die Wertentwicklung wird nach der [BVI-Methode](#) ermittelt. Informationen zur genauen Berechnungsweise der Wertentwicklungen erhalten Sie im Internet unter [Rechenartenbeschreibung](#). Die zukünftige Wertentwicklung unterliegt der Besteuerung. Diese ist von der persönlichen Situation des jeweiligen Anlegers abhängig und kann sich in der Zukunft ändern.

Das Gesamtfondsvermögen bezieht sich auf das Fondsvermögen aller zum Fonds zugehörigen Anteilsklassen. Dabei wird das Gesamtfondsvermögen in der Währung der Anteilsklasse ausgewiesen, die als erstes aufgelegt wurde.

Die angegebenen laufenden Kosten (Gesamtkostenquote) fielen im letzten Geschäftsjahr des Sondervermögens an; bei neu aufgelegten

Fondsportrait

Anlageziel des Fonds ist eine stetige Wertentwicklung.

Der Fonds investiert mind. 51% in verzinsliche Wertpapiere (u.a. Schuldtitel, schuldtitelbezogene Instrumente und Geldmarktinstrumente). Durch eine aktive und flexible Auswahl verschiedener Segmente der Rentenmärkte ist ein diversifiziertes Portfolio von Emittenten beabsichtigt. Beimischend können zudem Aktien wie auch Zielfonds erworben werden. Zielfonds sind jedoch nur zu maximal 10% des Wertes des Fonds zulässig.

Fondsberaterportrait

Die Kontor Stöwer Asset Management GmbH ist ein zugelassenes und beaufsichtigtes Finanzdienstleistungsinstitut. Wir betreuen in der Vermögensverwaltung bundesweit vermögende Privatkunden und professionelle Anleger. Zudem managen und beraten wir Investmentfonds.

Fonds handelt es sich um eine Schätzung für das erste Geschäftsjahr. Die anfallenden Kosten können von Jahr zu Jahr schwanken und verringern die Ertragschancen des Anlegers. Nähere Informationen zu den Kosten und zu einer etwaigen Erfolgsvergütung und deren Zusammensetzung sind aus den wesentlichen Anlegerinformationen zu entnehmen.

Es wird keine Erfolgsvergütung berechnet.

Die in den gegebenenfalls dargestellten Anlagestrukturen oder Vermögensaufteilungen angegebenen Prozentwerte beziehen sich generell auf das gesamte Fondsvermögen. Für die Darstellung einzelner Strukturen wird jeweils nur eine Teilmenge der Vermögensarten als Basis verwendet (z.B. bei Branchen nur der Aktienanteil), so dass in der Summe nicht zwingend 100% erreicht werden.

Die Darstellung der Top Wertpapiere (sofern angezeigt) erfolgt für maximal 60% des Fondsvermögens.

Bei den dargestellten Werten handelt es sich um gerundete Werte, so dass die Summe der Werte von 100 % abweichen kann.

Die Cut-off time bezeichnet den täglichen Orderannahmeschluss der Verwahrstelle des Fonds. Sie wird bei der depotführenden Stelle des Anlegers regelmäßig früher liegen.

Dieses Dokument und die in ihm enthaltenen Informationen richten sich nicht an US-Personen und dürfen nicht in den USA verbreitet werden.

Eine Zusammenfassung der Anlegerrechte in deutscher Sprache können Sie auf unserer Website unter [Compliance](#) erhalten.

Der Vertrieb des Fonds kann jederzeit in Übereinstimmung mit den Vorschriften des KAGB widerrufen werden.