

HANSAINVEST – SERVICE-KVG

JAHRESBERICHT

HANSApост Triselect (vormals: Postbank Triselect)

31. Dezember 2024

HANSAINVEST

Inhaltsverzeichnis

Tätigkeitsbericht HANSApost Triselect (vormals: Postbank Triselect)	4
Vermögensübersicht	7
Vermögensaufstellung	8
Anhang gem. § 7 Nr. 9 KARBV	21
Vermerk des unabhängigen Abschlussprüfers	26
Allgemeine Angaben	29

Sehr geehrte Anlegerin,

sehr geehrter Anleger,

der vorliegende Jahresbericht informiert Sie über die Entwicklung des offenen inländischen Publikums-AIF (Sons-
tige Sondervermögen)

HANSApost Triselect (vormals: Postbank Triselect)

in der Zeit vom 01.02.2024 bis 31.12.2024.

Mit freundlicher Empfehlung

Ihre HANSAINVEST Hanseatische Investment-GmbH

Dr. Jörg W. Stotz, Claudia Pauls, Ludger Wibbeke

Tätigkeitsbericht HANSApost Triselect (vormals: Postbank Triselect) für das Rumpfgeschäftsjahr vom 01.02.2024 bis 31.12.2024

Anlageziel und Anlagepolitik

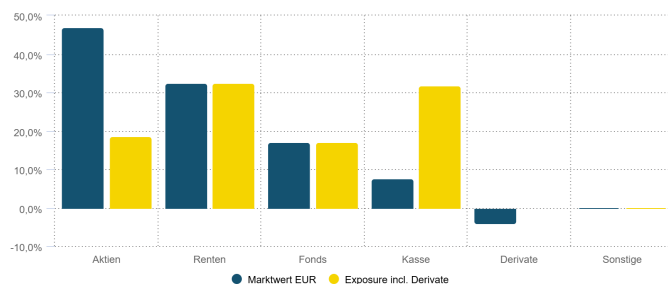
Der Fonds strebt eine stabile, ausgewogene und kontinuierliche Rendite an. Dies soll durch ein „3-Säulen-Modell“ gewährleistet werden:

Das Wachstumspotenzial soll durch einen Aktienanteil gewährleistet werden, die Sicherheit durch festverzinsliche Wertpapiere und die Kontinuität durch die Säule der Zielfonds.

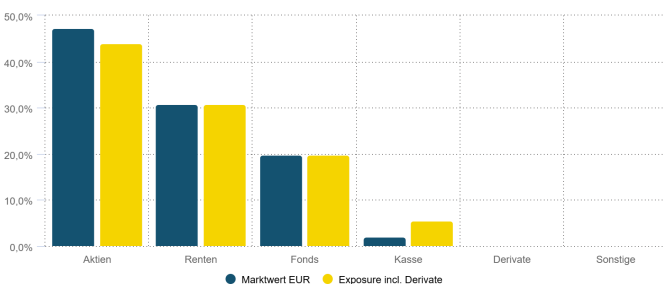
Für den HANSApost Triselect (vormals: Postbank Triselect) können Bankguthaben, Aktien, festverzinsliche Wertpapiere, Anteile an anderen Investmentvermögen sowie Derivate zu Investitions- und Absicherungszwecken erworben werden. Dabei muss das Sondervermögen mindestens zu 51% in Wertpapieren europäischer Emittenten investiert sein. Der Anteil an in- oder ausländischen Investmentvermögen ist auf 30% des Fondsvolumens der HANSApost Triselect (vormals: Postbank Triselect) begrenzt.

Portfoliostruktur*

31.01.2024



31.12.2024



Der Aktienanteil im

Portfolio wurde während des gesamten Rumpfgeschäftsjahres gegen stärkere Kursrückgänge weitestgehend abgesichert.

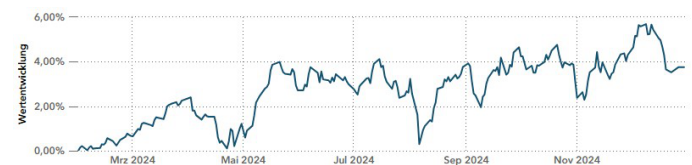
schäftsjahres gegen stärkere Kursrückgänge weitestgehend abgesichert.

Veräußerungsergebnisse

Das Ergebnis aus Veräußerungsgeschäften des HANSApost Triselect (vormals: Postbank Triselect) für das Rumpfgeschäftsjahr betrug 5.271.296,22 EUR.

Die realisierten Gewinne resultieren im Wesentlichen aus der Veräußerung von Renten. Für die realisierten Verluste sind im Wesentlichen Veräußerungen von Aktien sowie Geschäfte mit derivativen Finanzinstrumente ursächlich.

Die Wertentwicklung des Fonds betrug im Rumpfgeschäftsjahr: +3,76%.



Risikoanalyse

Volatilität:

Die Volatilität des Fonds betrug per 31.12.2024: 5,17%

Adressausfallrisiken:

Adressenausfallrisiken resultieren aus dem möglichen Ausfall von Zins- und Tilgungszahlungen der Einzelinvestments in Renten, die so weit wie möglich diversifiziert werden, um Konzentrationsrisiken zu verringern. Dies betrifft nicht nur die Auswahl der Schuldner, sondern auch die Auswahl der Sektoren und Länder.

Adressenausfallrisiken Zielfonds:

Der Fonds legt einen Teil seines Vermögens in Zielfonds an, welche ihrerseits in Anleihen investieren. Dadurch ist der Fonds mittelbar von dem Risiko betroffen, dass es zu einem Ausfall der Zins- und Tilgungszahlungen der im Bestand der Zielfonds befindlichen Anleihen kommen kann. In dessen Folge kann es bei den Anleihen zu Kursverlusten kommen. Das Adressen-

ausfallrisiko soll durch die diversifizierte Anlage in mehrere Zielfonds reduziert werden.

Marktpreisrisiken:

Marktpreisrisiken resultieren aus den Kursbewegungen der gehaltenen Finanzinstrumente. Die Kurs- oder Marktpreisentwicklung hängt insbesondere von der Entwicklung der Kapitalmärkte ab, die wiederum von der allgemeinen Lage der Weltwirtschaft sowie den wirtschaftlichen und politischen Rahmenbedingungen in den jeweiligen Ländern beeinflusst wird.

Alle im Fonds getätigten Anlagen inklusive derivativer Instrumente unterlagen darüber hinaus Marktpreisrisiken.

Zinsänderungsrisiken Zielfonds:

Das Sondervermögen ist Zinsänderungsrisiken über Zielfonds-Investments in Rentenpapiere ausgesetzt. Sofern die Zielfonds in festverzinsliche Wertpapiere investieren könnte die Möglichkeit bestehen, dass sich das Marktzinsniveau, das im Zeitpunkt der Emission einer Anleihe gegeben ist, ändert. Steigen die Marktzinsen gegenüber den Zinsen zum Zeitpunkt der Emission, so fallen in der Regel die Kurse der festverzinslichen Wertpapiere. Fällt dagegen der Marktzins, so steigt der Kurs festverzinslicher Wertpapiere. Diese Kursentwicklung führt dazu, dass die aktuelle Rendite des festverzinslichen Wertpapiers in etwa dem aktuellen Marktzins entspricht. Diese Kursentwicklungen fallen jedoch je nach (Rest-)Laufzeit der festverzinslichen Wertpapiere unterschiedlich aus. Festverzinsliche Wertpapiere mit kürzeren Laufzeiten haben geringere Zinsänderungsrisiken als festverzinsliche Wertpapiere mit längeren Laufzeiten.

Liquiditätsrisiken Aktien:

Das Sondervermögen ist breit gestreut und mehrheitlich in Aktien mit hoher Marktkapitalisierung investiert, die im Regelfall in großen Volumina an den internationalen Börsen gehandelt werden. Daher ist davon auszugehen, dass jederzeit ausreichend Vermögenswerte zu einem angemessenen Verkaufserlös veräußert werden können.

Liquiditätsrisiken Renten:

Aufgrund der Anlagepolitik ist das Sondervermögen den Rentenmärkten inhärenten Liquiditätsrisiken ausgesetzt. Um diese Liquiditätsrisiken zu begrenzen, achtet das Fondsmanagement auf ein ausreichendes Emissionsvolumen der einzelnen Anleihen sowie einen hohen Diversifikationsgrad im Sondervermögen.

Liquiditätsrisiken Zielfonds:

Der Fonds investiert einen Teil seines Vermögens in Zielfonds. Die Liquidität des Sondervermögens kann eingeschränkt werden, sofern z.B. für die Zielfonds die Rücknahme der Anteilscheine ausgesetzt werden sollte.

Währungsrisiken:

Die Finanzinstrumente können in einer anderen Währung als der Währung des Sondervermögens angelegt sein. Der Fonds erhält die Erträge, Rückzahlungen und Erlöse aus solchen Anlagen in der anderen Währung. Fällt der Wert dieser Währung gegenüber der Fondswährung, so reduziert sich der Wert solcher Anlagen und somit auch der Wert des Fondsvermögens.

Operationelle Risiken:

Unter operationellen Risiken wird die Gefahr von Verlusten verstanden, die durch die Unangemessenheit oder das Versagen von internen Verfahren, Menschen und Systemen oder durch externe Ereignisse verursacht werden. Beim operationellen Risiko differenziert die Gesellschaft zwischen technischen Risiken, Personalrisiken, Produktrisiken und Rechtsrisiken sowie Risiken aus Kunden- und Geschäftsbeziehungen und hat hierzu u.a. die folgenden Vorkehrungen getroffen: Ex ante und ex post Kontrollen sind Bestandteil des Orderprozesses. Rechts- und Personalrisiken werden durch Rechtsberatung und Schulungen der Mitarbeiter minimiert.

Darüber hinaus werden Geschäfte in Finanzinstrumenten ausschließlich über kompetente und erfahrene Kontrahenten abgeschlossen. Die Verwahrung der Finanzinstrumente erfolgt durch eine etablierte Verwahrstelle mit guter Bonität.

Die Ordnungsmäßigkeit der für das Sondervermögen relevanten Aktivitäten und Prozesse wird regelmäßig durch die Interne Revision überwacht.

Liquiditätsrisiken:

Liquiditätsrisiken waren beim HANSApost Triselect (vormals: Postbank Triselect) bei dem Anteil an offenen Immobilienfonds zu verzeichnen. Der Anteil am CS Euroreal ist aktuell nicht veräußerbar und der Anteil am UBS Euroinvest ist nur mit einer Kündigungsfrist von einem Jahr liquidierbar.

Sonstige Risiken:

Die Börsen sind seit Ausbruch geopolitischer Krisen in 2022/23 wie z.B. dem Russland-Ukraine-Krieg bzw. dem Krieg in Israel und Gaza von einer deutlich höheren Volatilität geprägt. Die weitere Entwicklung an den Kapitalmärkten hängt von vielen Faktoren ab: vom weiteren Verlauf der Kampfhandlungen, den wirtschaftlichen Folgen der verhängten Sanktionen, einer weiterhin hohen Inflation, der Lage an den Rohstoffmärkten sowie anstehenden geldpolitischen Entscheidungen. Es ist davon auszugehen, dass die Rahmenbedingungen der Weltwirtschaft und an den Börsen weiterhin von erhöhter Unsicherheit geprägt sein werden. Daher unterliegt auch die zukünftige Wertentwicklung dieses Sondervermögens größeren Marktpreisrisiken.

Sonstige Hinweise

Die mit der Verwaltung des Sondervermögens betraute Kapitalverwaltungsgesellschaft ist die HANSAINVEST Hanseatische Investment-GmbH, Hamburg.

Die mit der Verwaltung des Investmentvermögens betraute Kapitalverwaltungsgesellschaft wechselte am 01.02.2024 von der BNY Mellon Service Kapitalanlage-Gesellschaft mbH zur HANSAINVEST Hanseatische Investment-GmbH.

Zum 01.02.2024 wurde der Fonds in HANSApost Triselect (vorher: Postbank Triselect) umbenannt.

Das Portfoliomanagement für den HANSApost Triselect (vormals: Postbank Triselect) ist an die SIGNAL IDUNA

Asset Management GmbH ausgelagert. Hierbei handelt es sich um eine Schwestergesellschaft der HANSAINVEST GmbH.

Weitere für den Anleger wesentliche Ereignisse haben sich nicht ergeben.

Vermögensübersicht

VERMÖGENSÜBERSICHT

	Kurswert in EUR	% des Fondsver- mögens ¹⁾
I. Vermögensgegenstände	108.460.543,22	100,25
1. Aktien	49.968.221,66	46,18
2. Anleihen	32.943.119,96	30,45
3. Sonstige Beteiligungswertpapiere	1.213.795,31	1,12
4. Investmentanteile	21.412.322,03	19,79
5. Derivate	142.625,00	0,13
6. Bankguthaben	2.279.218,98	2,11
7. Sonstige Vermögensgegenstände	501.240,28	0,46
II. Verbindlichkeiten	-266.791,70	-0,25
1. Kurzfristige Verbindlichkeiten	-189,13	0,00
2. Sonstige Verbindlichkeiten	-266.602,57	-0,25
III. Fondsvermögen	EUR 108.193.751,52	100,00

¹⁾ Durch Rundung der Prozentanteile bei der Berechnung können geringfügige Rundungsdifferenzen entstanden sein.

Vermögensaufstellung

VERMÖGENSAUFSTELLUNG ZUM 31.12.2024

ISIN	Gattungsbezeichnung	Markt	Stück bzw. Anteile bzw. Whg.in 1.000	Bestand 31.12.2024	Käufe/ Zugänge	Verkäufe/ Abgänge		Kurs	Kurswert in EUR	% des Fondsver- mögens ¹⁾
Börsengehandelte Wertpapiere							EUR	77.478.486,75	71,61	
Aktien							EUR	49.968.221,66	46,18	
CH0432492467	Alcon AG		STK	13.900	13.900	0	CHF	77,1600	1.141.650,97	1,06
CH0010645932	Givaudan SA		STK	300	300	0	CHF	3.982,0000	1.271.595,08	1,18
CH0013841017	Lonza Group AG		STK	2.000	2.000	0	CHF	538,0000	1.145.351,00	1,06
CH0011075394	Zurich Insurance Group AG		STK	3.200	3.200	0	CHF	539,6000	1.838.011,60	1,70
DK0010272632	GN Store Nord		STK	45.100	45.100	0	DKK	135,6500	819.978,02	0,76
DK0062498333	Novo-Nordisk AS B		STK	9.100	9.100	0	DKK	635,9000	775.596,94	0,72
FR0000120073	Air Liquide		STK	6.320	6.320	1.870	EUR	155,9000	985.288,00	0,91
NL0000235190	Airbus Group SE		STK	7.160	7.160	1.800	EUR	155,3000	1.111.948,00	1,03
DE0008404005	Allianz SE		STK	3.430	3.430	1.800	EUR	295,1000	1.012.193,00	0,94
FR0010220475	Alstom S.A.		STK	81.900	81.900	0	EUR	21,7900	1.784.601,00	1,65
NL0010273215	ASML Holding N.V.		STK	1.200	0	2.000	EUR	684,9000	821.880,00	0,76
FR0000120628	AXA S.A.		STK	29.000	29.000	0	EUR	34,0800	988.320,00	0,91
FR0000125338	Capgemini SE		STK	4.800	4.800	0	EUR	157,0500	753.840,00	0,70
NL00150006R6	CTP B.V. Aandelen op naam EO 1		STK	66.050	66.050	0	EUR	14,9200	985.466,00	0,91
DE0005557508	Deutsche Telekom AG		STK	36.000	36.000	11.000	EUR	28,9900	1.043.640,00	0,96
FR0000121667	EssilorLuxottica S.A.		STK	5.100	5.100	0	EUR	234,5000	1.195.950,00	1,11
NL0011585146	Ferrari N.V.		STK	2.395	2.395	4.500	EUR	414,8000	993.446,00	0,92
FR0000052292	Hermes International S.C.A.		STK	470	470	57	EUR	2.314,0000	1.087.580,00	1,01
DE0008430026	Münchener Rückversicherung AG		STK	3.600	3.600	0	EUR	493,0000	1.774.800,00	1,64
FR0000120693	Pernod-Ricard S.A.		STK	7.200	7.200	0	EUR	109,5000	788.400,00	0,73
IT0004176001	Prysmian S.p.A.		STK	21.800	21.800	0	EUR	62,1200	1.354.216,00	1,25
NL0015001WM6	Qiagen N.V. Aandelen op naam EO -,01		STK	26.800	26.800	0	EUR	43,3100	1.160.708,00	1,07
DE0007030009	Rheinmetall AG		STK	2.030	2.030	0	EUR	617,8000	1.254.134,00	1,16
DE0007164600	SAP SE		STK	6.200	0	600	EUR	239,5000	1.484.900,00	1,37
FR0000121972	Schneider Electric SE		STK	5.000	2.400	0	EUR	241,0500	1.205.250,00	1,11
DE000SHL1006	Siemens Healthineers AG		STK	19.500	19.500	0	EUR	52,1000	1.015.950,00	0,94
FR0000050809	Sopra Steria Group S.A.		STK	5.515	5.515	0	EUR	168,0000	926.520,00	0,86
FR0000121329	THALES S.A.		STK	7.000	2.400	0	EUR	138,0500	966.350,00	0,89
FR0000124141	Veolia Environnement S.A.		STK	36.800	36.800	0	EUR	26,9400	991.392,00	0,92
FR0000125486	VINCI S.A.		STK	9.200	0	2.800	EUR	99,0600	911.352,00	0,84
DE000A1ML7J1	Vonovia SE		STK	36.000	36.000	0	EUR	29,4900	1.061.640,00	0,98
NL0000395903	Wolters Kluwer N.V.		STK	6.350	6.950	7.400	EUR	161,0000	1.022.350,00	0,94
GB0000456144	Antofagasta		STK	46.500	46.500	0	GBP	16,1900	908.398,19	0,84
US0079031078	Advanced Micro Devices		STK	6.600	6.600	0	USD	125,1900	792.835,96	0,73
US02079K3059	Alphabet Inc. Cl. A		STK	6.120	6.120	0	USD	192,7600	1.131.978,31	1,05
US0231351067	Amazon.com Inc.		STK	6.600	6.600	0	USD	223,7500	1.417.022,50	1,31

VERMÖGENSAUFSTELLUNG ZUM 31.12.2024

ISIN	Gattungsbezeichnung	Markt	Stück bzw. Anteile bzw. Whg.in 1.000	Bestand 31.12.2024	Käufe/ Zugänge	Verkäufe/ Abgänge		Kurs	Kurswert in EUR	% des Fondsver- mögens ¹⁾
					im Berichtszeitraum					
US46120E6023	Intuitive Surgical Inc.		STK	3.000	3.000	0	USD	534,8800	1.539.739,96	1,42
US5949181045	Microsoft Corp.		STK	2.800	2.800	0	USD	430,5300	1.156.727,92	1,07
US67066G1040	NVIDIA Corp.		STK	13.000	13.000	0	USD	137,0100	1.709.091,78	1,58
US6974351057	Palo Alto Networks Inc.		STK	8.400	8.400	0	USD	186,1800	1.500.659,21	1,39
US8740391003	Taiwan Semiconduct.Manufact.		STK	5.350	5.350	0	USD	201,6300	1.035.091,40	0,96
US91324P1021	UnitedHealth Group Inc.		STK	1.950	1.950	0	USD	509,9900	954.258,50	0,88
US92826C8394	VISA Inc. Class A		STK	3.760	3.760	0	USD	318,6600	1.149.701,67	1,06
US94106L1098	Waste Management Inc.		STK	5.100	5.100	0	USD	204,0200	998.418,65	0,92

Verzinsliche Wertpapiere							EUR	26.296.469,78	24,30
DE0001102580	0.0000% Bundesrep.Deutschland Anl.v. 2022 (2032)	EUR	800	0	0	%	85,6325	685.060,00	0,63
FR0014002WK3	0.0000% Frankreich EO-OAT 2020(31)	EUR	300	0	0	%	82,2010	246.603,00	0,23
FR0014007L00	0.0000% Frankreich EO-OAT 22/32	EUR	1.200	0	0	%	80,6185	967.422,00	0,89
NL00150006U0	0.0000% Niederlande EO-Anl. 2021(31)	EUR	650	0	0	%	85,6410	556.666,50	0,51
FR0013521382	0.1000% Île de France, Région EO-Medium-Term Notes 2020(30)	EUR	800	0	0	%	85,1435	681.148,00	0,63
BE0000354630	0.3500% Belgien, Königreich EO-Obl. Lin. 2022(32)	EUR	400	0	0	%	83,6695	334.678,00	0,31
ES0000012K20	0.7000% Spanien EO-Bonos 2022(32)	EUR	2.400	0	0	%	86,3275	2.071.860,00	1,91
IT0005466013	0.9500% Italien, Republik EO-B.T.P. 2021(32)	EUR	300	0	0	%	85,5305	256.591,50	0,24
DE000A13SWG1	1.2500% Deutsche Pfandbriefbank AG MTN-OPF R25072 v.16(35)	EUR	500	500	0	%	83,4210	417.105,00	0,39
FR0013313582	1.2500% Frankreich EO-OAT 18/34	EUR	700	700	0	%	84,8018	593.612,83	0,55
FR0012993103	1.5000% Frankreich EO-OAT 2015/31	EUR	300	0	0	%	92,2965	276.889,50	0,26
DE0001102606	1.7000% Bundesrep.Deutschland Anl.v. 2022 (2032)	EUR	500	0	0	%	96,3130	481.565,00	0,45
EU000A3K4DP2	1.7500% Europäische Union EO-Medium-Term Notes 2022(34)	EUR	2.000	2.000	0	%	90,4265	1.808.530,00	1,67
FR001400BKZ3	2.0000% Frankreich EO-OAT 22/32	EUR	700	700	0	%	92,9460	650.622,00	0,60
DE000BU2Z007	2.3000% Bundesrep.Deutschland Anl.v. 2023 (2033)	EUR	1.500	0	0	%	100,0950	1.501.425,00	1,39
IT0005240350	2.4500% Italien, Republik EO-B.T.P. 2017(33)	EUR	700	500	0	%	93,7525	656.267,50	0,61
EU000A3L1DJ0	2.5000% Europäische Union EO-Medium-Term Notes 2024(31)	EUR	300	300	0	%	98,8515	296.554,50	0,27
IT0005494239	2.5000% Italien, Republik EO-B.T.P. 2022(32)	EUR	500	500	0	%	95,0365	475.182,50	0,44
DE000A1RQEX0	2.6250% Hessen, Land Schatzanw. S.2409 v.2024(2034)	EUR	500	500	0	%	98,7890	493.945,09	0,46
DE000A383GE9	2.6250% Mecklenburg-Vorpommern, Land Landesch.v. 2024(2033)	EUR	500	500	0	%	99,9520	499.760,00	0,46

VERMÖGENSAUFSTELLUNG ZUM 31.12.2024

ISIN	Gattungsbezeichnung	Markt	Stück bzw. Anteile bzw. Whg.in 1.000	Bestand 31.12.2024	Käufe/ Zugänge	Verkäufe/ Abgänge		Kurs	Kurswert in EUR	% des Fondsver- mögens ¹⁾
							im Berichtszeitraum			
DE000SCB0062	2.7500% Deutsche Kreditbank AG Hyp.Pfandbrief 2024(2034)		EUR	500	500	0	%	99,2010	496.005,00	0,46
XS2816013937	2.8750% Kreditanst.f.Wiederaufbau Med.Term Nts. v.24(32)		EUR	500	500	0	%	101,9701	509.850,62	0,47
AT0000A324S8	2.9000% Österreich, Republik EO-Medium-Term Notes 2023(33)		EUR	500	500	0	%	101,3807	506.903,57	0,47
FR001400H7V7	3.0000% Frankreich EO-OAT 2022(33)		EUR	700	700	0	%	99,4800	696.360,00	0,64
FR001400QMF9	3.0000% Frankreich EO-OAT 2024(34)		EUR	1.500	1.500	0	%	98,4305	1.476.457,50	1,36
AT0000A3C6F5	3.0000% HYPO NOE LB f. Nied.u.Wien AG EO- Mortg.Covered MTN 2024(32)		EUR	500	500	0	%	100,8435	504.217,50	0,47
AT0000A3B0X2	3.1250% Erste Group Bank AG EO-M.-T. Hyp.-Pfandb. 24/33		EUR	500	500	0	%	101,7130	508.565,00	0,47
EU000A3K4D41	3.2500% Europäische Union EO- Medium-Term Notes 2023(34)		EUR	2.000	2.000	0	%	103,0175	2.060.350,00	1,90
XS2825485183	3.2500% MSD Netherlands Capital B.V. EO-Notes 24/32		EUR	500	500	0	%	101,0390	505.195,00	0,47
XS2874154946	3.3750% Coca-Cola Co., The EO- Notes 2024(24/37)		EUR	200	200	0	%	100,2425	200.485,00	0,19
FR001400OM10	3.3750% Kering S.A. EO-Med.- Term Notes 2024(24/32)		EUR	400	400	0	%	99,4245	397.698,00	0,37
FR001400IKC7	3.7000% Ile-de-France Mobilités EO-Medium-Term Notes 2023(38)		EUR	400	400	0	%	100,3720	401.488,00	0,37
SK4000024865	3.7500% Slowakei EO-Anl. 2024(34)		EUR	1.000	1.000	0	%	102,9720	1.029.720,00	0,95
IT0005584856	3.8500% Italien, Republik EO- B.T.P. 2024(34)		EUR	700	700	0	%	103,3860	723.702,00	0,67
IT0005607970	3.8500% Italien, Republik EO- B.T.P. 2024(35)		EUR	700	700	0	%	103,0465	721.325,50	0,67
XS2604821228	3.8750% Litauen, Republik EO- Medium-Term Notes 2023(33)		EUR	500	500	0	%	105,8398	529.199,17	0,49
XS2532370231	4.0000% Estland, Republik EO- Bonds 22/32		EUR	1.000	1.000	0	%	107,7460	1.077.460,00	1,00
Sonstige Beteiligungswertpapiere							EUR		1.213.795,31	1,12
CH0012032048	Roche Holding AG Inhaber- Genußscheine o.N.		STK	4.500	4.500	0	CHF	253,4000	1.213.795,31	1,12
An organisierten Märkten zugelassene oder in diese einbezogene Wertpapiere							EUR		6.646.650,18	6,14
Verzinsliche Wertpapiere							EUR		6.646.650,18	6,14
XS1441837546	0.8750% Deutsche Bahn Finance GmbH EO-MTN 16/31		EUR	2.000	2.000	0	%	88,7760	1.775.520,00	1,64
EU000A1Z99U9	2.7500% Europäischer Stabilitäts. (ESM) EO-Medium-Term Notes 2024(34)		EUR	500	500	0	%	99,7525	498.762,50	0,46
XS2834282225	3.5000% Linde PLC EO-MTN 24/ 34		EUR	500	500	0	%	102,0740	510.370,00	0,47
US91282CLF67	3.8750% United States of America DL-Notes 2024(34)		USD	1.800	1.800	0	%	94,5313	1.632.742,41	1,51
US91282CLD10	4.1250% United States of America DL-Notes 2024(31)		USD	1.800	1.800	0	%	97,9180	1.691.237,77	1,56
IT0005544082	4.3500% Italien, Republik EO- B.T.P. 2023(33)		EUR	500	500	0	%	107,6035	538.017,50	0,50

VERMÖGENSAUFSTELLUNG ZUM 31.12.2024

ISIN	Gattungsbezeichnung	Markt	Stück bzw. Anteile bzw. Whg.in 1.000	Bestand 31.12.2024	Käufe/ Zugänge	Verkäufe/ Abgänge		Kurs	Kurswert in EUR	% des Fondsver- mögens ¹⁾
							im Berichtszeitraum			
Investmentanteile								EUR	12.258.322,03	11,33
KVG - eigene Investmentanteile								EUR	5.634.714,00	5,21
DE000A2QJK43	ABSOLUTE Volatility Inhaber-Anteile Volatility I	ANT		2.400	2.400	0	EUR	1.129,3600	2.710.464,00	2,51
DE000A3ETA95	HANSAREITS US A	EUR		25.000	25.000	0	EUR	58,3100	2.924.250,00	2,70
Gruppenfremde Investmentanteile								EUR	6.623.608,03	6,12
DE000A3C91U7	Alturis Volatility Inhaber-Anteile S	ANT		12.000	0	0	EUR	117,3800	1.408.560,00	1,30
DE000A2JJ1S3	ODDO BHF Polaris Moderate Inhaber-Anteile CI-EUR	ANT		1.791	0	0	EUR	1.247,2400	2.233.788,13	2,06
IE00B5BJ0779	GAM Star Global Rates Reg. Shs Ins.Acc. o.N.	ANT		170.000	170.000	0	USD	18,2760	2.981.259,90	2,76
Anteile an Immobilien-Sondervermögen								EUR	9.154.000,00	8,46
Gruppenfremde Immobilien-Investmentanteile								EUR	9.154.000,00	8,46
DE0009805002	CS EUROREAL	ANT		200.000	0	0	EUR	1,4500	290.000,00	0,27
DE0009772616	UBS (D) Euroinvest Immobilien	ANT		800.000	0	0	EUR	11,0800	8.864.000,00	8,19
Summe Wertpapiervermögen								EUR	105.537.458,96	97,54
Derivate								EUR	142.625,00	0,13
(Bei den mit Minus gekennzeichneten Beständen handelt es sich um verkaufte Positionen.)										
Aktienindex-Derivate (Forderungen/Verbindlichkeiten)								EUR	142.625,00	0,13
Optionsrechte								EUR	142.625,00	0,13
Optionsrechte auf Aktienindices								EUR	142.625,00	0,13
Put ESTX 50 4350,000000000 21.02.2025		XEUR	Anzahl	-815			EUR		-117.360,00	-0,11
Put ESTX 50 4600,000000000 21.02.2025		XEUR	Anzahl	815			EUR		259.985,00	0,24
Bankguthaben								EUR	2.279.218,98	2,11
EUR - Guthaben bei:								EUR	2.116.569,05	1,96
Verwahrstelle: Bank of New York Mellon SA/NV		EUR		2.116.569,05					2.116.569,05	1,96
Guthaben in sonstigen EU/EWR-Währungen								EUR	16.858,45	0,02
Verwahrstelle: Bank of New York Mellon SA/NV		DKK		110.945,47					14.870,15	0,01
Verwahrstelle: Bank of New York Mellon SA/NV		NOK		23.551,10					1.988,30	0,00
Guthaben in Nicht-EU/EWR-Währungen								EUR	145.791,48	0,13
Verwahrstelle: Bank of New York Mellon SA/NV		CHF		84.589,40					90.041,41	0,08
Verwahrstelle: Bank of New York Mellon SA/NV		GBP		8.601,88					10.379,34	0,01
Verwahrstelle: Bank of New York Mellon SA/NV		JPY		1.578.405,00					9.607,72	0,01
Verwahrstelle: Bank of New York Mellon SA/NV		USD		37.270,42					35.763,01	0,03
Sonstige Vermögensgegenstände								EUR	501.240,28	0,46
Dividendenansprüche		EUR		2.496,57					2.496,57	0,00

VERMÖGENSAUFSTELLUNG ZUM 31.12.2024

ISIN	Gattungsbezeichnung	Markt	Stück bzw. Anteile bzw. Whg.in 1.000	Bestand 31.12.2024	Käufe/ Zugänge	Verkäufe/ Abgänge	Kurs	Kurswert in EUR	% des Fondsvermögens ¹⁾
					im Berichtszeitraum				
	Quellensteueransprüche		EUR	135.278,50				135.278,50	0,13
	Zinsansprüche		EUR	363.465,21				363.465,21	0,34
Verbindlichkeiten aus Kreditaufnahme							EUR	-189,13	0,00
	Kredite in sonstigen EU/EWR-Währungen		SEK	-2.170,54				-189,13	0,00
Sonstige Verbindlichkeiten							EUR	-266.602,57	-0,25
	Sonstige Verbindlichkeiten ²⁾		EUR	-266.602,57				-266.602,57	-0,25
Fondsvermögen							EUR	108.193.751,52	100,00
Anteilwert HANSApost Triselect (vormals: Postbank Triselect)							EUR	48,83	
Umlaufende Anteile HANSApost Triselect (vormals: Postbank Triselect)							STK	2.215.533,000	

¹⁾ Durch Rundung der Prozentanteile bei der Berechnung können geringfügige Rundungsdifferenzen entstanden sein.

²⁾ noch nicht abgeführte Prüfungskosten, Veröffentlichungskosten, Verwahrstellenvergütung, Verwaltungsvergütung

WERTPAPIERKURSE BZW. MARKTSÄTZE

Die Vermögensgegenstände des Sondervermögens sind auf Grundlage der zuletzt festgestellten Kurse/Marktsätze bewertet.

Devisenkurse (in Mengennotiz)

per 30.12.2024				
Britisches Pfund	(GBP)	0,828750	=	1 Euro (EUR)
Dänische Krone	(DKK)	7,460950	=	1 Euro (EUR)
Japanischer Yen	(JPY)	164,285000	=	1 Euro (EUR)
Norwegische Krone	(NOK)	11,844850	=	1 Euro (EUR)
Schwedische Krone	(SEK)	11,476150	=	1 Euro (EUR)
Schweizer Franken	(CHF)	0,939450	=	1 Euro (EUR)
US-Dollar	(USD)	1,042150	=	1 Euro (EUR)

MARKTSCHLÜSSEL

Terminbörse

XEUR EUREX DEUTSCHLAND

WÄHREND DES BERICHTSZEITRAUMS ABGESCHLOSSENE GESCHÄFTE, SOWEIT SIE NICHT MEHR IN DER VERMÖGENSAUFSTELLUNG ERSCHEINEN:

Käufe und Verkäufe in Wertpapieren, Investmentanteilen und Schuldscheindarlehen (Marktzuordnung zum Berichtsstichtag):

ISIN	Gattungsbezeichnung	Stück bzw. Anteile bzw. Whg. in 1.000	Käufe / Zugänge	Verkäufe / Abgänge
Börsengehandelte Wertpapiere				
Aktien				
IT0001233417	A2A S.p.A.	STK	0	550.000
NL0011540547	ABN AMRO Bank N.V. Aand.op naam Dep.Rec./EO 1	STK	0	57.000
NL0012969182	Adyen N.V.	STK	700	700
DE0006766504	Aurubis AG	STK	16.500	16.500
IT0003261697	Azimut Holding	STK	0	19.000
ES0113211835	Banco Bilbao Vizcaya Argent.	STK	0	150.000
ES0113860A34	Banco de Sabadell	STK	0	640.000
ES0113900J37	Banco Santander S.A.	STK	0	36.000
ES0113679I37	Bankinter	STK	0	110.000
DE0005190003	Bayerische Motoren Werke AG	STK	0	6.300
IT0000066123	Bca Pop. Emilia EO 3	STK	0	440.000
NL0012866412	BE Semiconductor Inds N.V.	STK	0	4.100
DE0005200000	Beiersdorf AG	STK	0	5.000
FR0000131104	BNP Paribas S.A.	STK	0	2.700
IT0004764699	Brunello Cucinelli S.P.A.	STK	0	8.500
ES0105066007	Cellnex Telecom S.A.	STK	32.600	32.600
FR001400AJ45	Cie Génle Éts Michelin SCpA	STK	29.900	29.900
US18915M1071	Cloudflare Inc. Registered Shs Cl.A DL -,001	STK	12.000	12.000
NL0010545661	CNH Industrial	STK	0	68.000
US22052L1044	Corteva	STK	21.200	21.200
DE0006062144	Covestro AG	STK	0	21.000
ES0140609019	Criteria Caixa	STK	0	230.000
FR0000120644	Danone S.A.	STK	0	16.000
DE0005810055	Deutsche Börse AG	STK	0	5.200
DE0005552004	Deutsche Post AG	STK	27.400	27.400
US2521311074	DexCom Inc.	STK	8.900	8.900
DE000ENAG999	E.ON SE	STK	86.100	86.100
US29355A1079	Enphase Energy Inc.	STK	5.200	5.200
PTGAL0AM0009	Galp Energia SGPS	STK	0	64.000
DE0006048432	Henkel AG & Co. KGaA VZO	STK	0	9.000
DE0006070006	HOCHTIEF AG	STK	0	9.000
ES0144580Y14	Iberdrola	STK	259	15.281
ES0148396007	Industria de Diseño Textil	STK	0	46.000
DE0006231004	Infineon Technologies AG	STK	0	35.000
NL0011821202	ING Groep N.V.	STK	111.600	111.600
DE000KSAG888	K+S AG	STK	0	18.000

WÄHREND DES BERICHTSZEITRAUMS ABGESCHLOSSENE GESCHÄFTE, SOWEIT SIE NICHT MEHR IN DER VERMÖGENSAUFSTELLUNG ERSCHEINEN:

Käufe und Verkäufe in Wertpapieren, Investmentanteilen und Schuldscheindarlehen (Marktzuordnung zum Berichtsstichtag):

ISIN	Gattungsbezeichnung	Stück bzw. Anteile bzw. Whg. in 1.000	Käufe / Zugänge	Verkäufe / Abgänge
JP3236200006	Keyence Corp.	STK	2.500	2.500
JP3270000007	Kurita Water Industries	STK	27.500	27.500
FR0000120321	L'Oréal S.A.	STK	0	1.300
IT0003856405	Leonardo S.p.A.	STK	0	60.000
FR0000121014	LVMH Moët Henn. L. Vuitton SA	STK	0	2.200
DE0007100000	Mercedes-Benz Group AG	STK	0	13.000
NO0003054108	Mowi ASA	STK	61.700	61.700
NL0010558797	OCI N.V. Registered Shares EO 0,02	STK	0	16.000
AT0000743059	OMV AG	STK	0	25.000
NL0015001W49	Pluxee Aandelen an toonder	STK	6.000	6.000
ES0173093024	Red Electrica Corporacion	STK	0	37.000
FR0000131906	Renault S.A.	STK	0	23.000
ES0173516115	Repsol	STK	0	55.000
SE0000667891	Sandvik	STK	42.000	42.000
FR0000120578	Sanofi S.A.	STK	0	17.000
FR0010411983	SCOR SE	STK	0	30.000
DE0007236101	Siemens AG	STK	0	4.700
FR0000121220	Sodexo S.A.	STK	0	6.000
NL00150001Q9	Stellantis N.V.	STK	0	120.000
NL0000226223	STMicroelectronics N.V.	STK	28.000	52.000
DE000TLX1005	Talanx AG	STK	0	15.000
NL0014559478	Technip Energies N.V.	STK	46.200	46.200
DE000NCA0001	thyssenkrupp nucera AG&Co.KGaA Inhaber-Aktien o.N.	STK	37.100	37.100
FR0000120271	TotalEnergies SE	STK	0	38.000
IT0005239360	UniCredit S.p.A.	STK	0	83.000
GB00B39J2M42	United Utilities Group PLC	STK	87.100	87.100
AT0000746409	Verbund AG	STK	0	8.500
DE000WCH8881	Wacker Chemie	STK	0	3.500
US98419M1009	Xylem Inc.	STK	9.200	9.200
Verzinsliche Wertpapiere				
DE0001102473	0.0000% Bundesrep.Deutschland Anl.v.2019 (2029)	EUR	0	600
DE0001102556	0.0000% Bundesrep.Deutschland Anl.v.2021 (2028)	EUR	0	600
DE0001102564	0.0000% Bundesrep.Deutschland Anl.v.2021 (2031)	EUR	0	1.300
XS2289130226	0.0000% Dexia Crédit Local S.A. EO-Zo Medium-Term Nts 2021(28)	EUR	0	200
FR0013344751	0.0000% Frankreich EO-OAT 18/24	EUR	0	200
FR0014003513	0.0000% Frankreich EO-OAT 2021(27)	EUR	0	600
XS2209794408	0.0000% Kreditanst.f.Wiederaufbau Anl.v.20/28	EUR	0	300

WÄHREND DES BERICHTSZEITRAUMS ABGESCHLOSSENE GESCHÄFTE, SOWEIT SIE NICHT MEHR IN DER VERMÖGENSAUFSTELLUNG ERSCHEINEN:

Käufe und Verkäufe in Wertpapieren, Investmentanteilen und Schuldscheindarlehen (Marktzuordnung zum Berichtsstichtag):				
ISIN	Gattungsbezeichnung	Stück bzw. Anteile bzw. Whg. in 1.000	Käufe / Zugänge	Verkäufe / Abgänge
ES0000012J15	0.0000% Spanien EO-Bonos 2021(27)	EUR	0	800
XS2176621253	0.1000% EUROFIMA EO-Medium-Term Notes 2020(30)	EUR	0	400
IE00BKFCV899	0.2000% Irland EO-Treasury Bonds 2020(30)	EUR	0	400
FR0013200813	0.2500% Frankreich EO-OAT 2016(26)	EUR	0	750
DE0001102440	0.5000% Bundesrep.Deutschland Anl.v. 18/28	EUR	0	700
FI4000278551	0.5000% Finnland, Republik EO-Bonds 17/27	EUR	0	500
FI4000369467	0.5000% Finnland, Republik EO-Bonds 2019(29)	EUR	0	650
FR0013131877	0.5000% Frankreich EO-OAT 2016(26)	EUR	0	500
IT0005419848	0.5000% Italien, Republik EO-B.T.P. 2020(26)	EUR	0	400
NL0011819040	0.5000% Niederlande EO-Anl. 2016(26)	EUR	0	800
AT0000A269M8	0.5000% Österreich, Republik EO-Medium-Term Notes 2019(29)	EUR	0	800
FR0013341682	0.7500% Frankreich EO-OAT 18/28	EUR	0	500
NL0012818504	0.7500% Niederlande EO-Anl. 2018(28)	EUR	0	800
AT0000A1ZGE4	0.7500% Österreich, Republik EO-Medium-Term Notes 2018(28)	EUR	0	600
IT0005390874	0.8500% Italien, Republik EO-B.T.P. 2019(27)	EUR	0	600
IE00BDHDP844	0.9000% Irland EO-Treasury Bonds 2018/28	EUR	0	500
IT0005416570	0.9500% Italien, Republik EO-B.T.P. 2020(27)	EUR	0	400
FR0012938116	1.0000% Frankreich EO-OAT 2015(25)	EUR	0	2.000
ES0000012G34	1.2500% Spanien EO-Obligaciones 2020(30)	EUR	0	200
IT0005383309	1.3500% Italien, Republik EO-B.T.P. 2019(30)	EUR	0	1.000
IT0005327306	1.4500% Italien, Republik EO-B.T.P. 18/25	EUR	0	800
IT0005090318	1.5000% Italien, Republik EO-B.T.P. 15/25	EUR	0	1.000
IT0005170839	1.6000% Italien, Republik EO-B.T.P. 2016(26)	EUR	0	600
ES00000127Z9	1.9500% Spanien EO-Obligaciones 2016(26)	EUR	0	600
IT0005370306	2.1000% Italien, Republik EO-B.T.P. 2019(26)	EUR	0	500
XS2532310682	2.1250% Autobahnen-Schnellstr.-Fin.-AG EO-Medium-Term Notes 2022(28)	EUR	0	200
ES00000127G9	2.1500% Spanien EO-Obligaciones 2015(25)	EUR	0	600
XS2207430120	2.3740% TenneT Holding B.V. EO-FLR Notes 2020(20/Und.)	EUR	0	293
XS2238783422	2.3750% JT Intl. Finl. Services B.V EO-FLR MTN 20/81	EUR	0	236
DE000BU22007	2.5000% Bundesrep.Deutschland Bundesschatzanw. v.23(25)	EUR	0	300
XS2887897200	2.6000% International Bank Rec. Dev. EO-Medium-Term Nts 2024(31)	EUR	500	500
FR0011317783	2.7500% Frankreich 12/27	EUR	0	700
IT0005340929	2.8000% Italien, Republik EO-B.T.P. 2018(28)	EUR	0	500
XS1591694481	2.9870% TenneT Holding EO-FLR-Nts 17/24/Und.	EUR	0	400
ES00000124W3	3.8000% Spanien EO-Bonos 14/24	EUR	0	200
ES00000122E5	4.6500% Spanien 10/25	EUR	0	400
IT0005218968	4.6780% Italien, Republik EO-FLR C.C.T.eu 2016(24)	EUR	0	700

WÄHREND DES BERICHTSZEITRAUMS ABGESCHLOSSENE GESCHÄFTE, SOWEIT SIE NICHT MEHR IN DER VERMÖGENSAUFSTELLUNG ERSCHEINEN:

Käufe und Verkäufe in Wertpapieren, Investmentanteilen und Schuldscheindarlehen (Marktzuordnung zum Berichtsstichtag):

ISIN	Gattungsbezeichnung	Stück bzw. Anteile bzw. Whg. in 1.000	Käufe / Zugänge	Verkäufe / Abgänge
ES00000124C5	5.1500% Spanien EO-Bonos 13/28	EUR	0	950
NL0000102317	5.5000% Niederlande 98/28	EUR	0	600
Andere Wertpapiere				
FR001400Q9B4	Alstom S.A. Anrechte	STK	81.900	81.900
ES06445809R9	Iberdrola S.A. Acciones Port.Em.01/24 EO -,75	STK	0	15.022
An organisierten Märkten zugelassene oder in diese einbezogene Wertpapiere				
Aktien				
GB00BNYK8G86	DARKTRACE PLC	STK	99.900	99.900
Verzinsliche Wertpapiere				
DE0001102408	0.0000% Bundesrep.Deutschland Anl.v.2016 (2026)	EUR	0	700
DE0001102499	0.0000% Bundesrep.Deutschland Anl.v.2020 (2030)	EUR	0	850
XS2233088132	0.1250% Hamburger Hochbahn 21/31	EUR	600	1.000
Nicht notierte Wertpapiere				
Aktien				
ES0144583293	Iberdrola S.A. Acciones Port.Em.01/24 EO -,75	STK	259	259
Investmentanteile				
Gruppenfremde Investmentanteile				
FR0010115295	Amundi Rendement Plus ISR Act. au Port. I-C o.N.	ANT	0	130
LU0834815101	OptoFlex Inhaber-Ant. I (thes.)EUR o.N.	ANT	0	2.000
DE000A0YJMG1	WHC-Global Discovery	ANT	0	5.000

Derivate (In Opening-Transaktionen umgesetzte Optionsprämien bzw. Volumen der Optionsgeschäfte, bei Optionsscheinen Angabe der Käufe und Verkäufe.)

Gattungsbezeichnung	Stück bzw. Anteile bzw. Whg. in 1.000	Käufe / Zugänge	Verkäufe / Abgänge	Volumen in 1.000
Terminkontrakte				
Wertpapier-Terminkontrakte				
Wertpapier-Terminkontrakte auf Renten				
Gekaufte Kontrakte				
(Basiswerte:	EUR			5.338
Bundesrep.Deutschland Euro-BUND synth. Anleihe)				
Aktienindex-Terminkontrakte				
Gekaufte Kontrakte				
(Basiswerte:	EUR			5.545
ESTX 50 Index (Price) (EUR))				
Verkaufte Kontrakte				
(Basiswerte:	EUR			24.846
ESTX 50 Index (Price) (EUR))				

Derivate (In Opening-Transaktionen umgesetzte Optionsprämien bzw. Volumen der Optionsgeschäfte, bei Optionsscheinen Angabe der Käufe und Verkäufe.)				
Gattungsbezeichnung	Stück bzw. Anteile bzw. Whg. in 1.000	Käufe / Zugänge	Verkäufe / Abgänge	Volumen in 1.000
Optionsrechte				
Wertpapier-Optionsrechte				
Optionsrechte auf Aktien				
Verkaufte Verkaufsoptionen (Put)				
(Basiswerte:	EUR			649
Deutsche Lufthansa AG				
ThyssenKrupp				
TUI AG konv.Namens-Aktien o.N.)				
Optionsrechte auf Aktienindex-Derivate				
Optionsrechte auf Aktienindices				
Gekaufte Verkaufsoptionen (Put)				
(Basiswerte:	EUR			2.442
ESTX 50 Index (Price) (EUR)				
S&P 500 Index)				
Verkaufte Kaufoptionen (Call)				
(Basiswerte:	EUR			3.740
ESTX 50 Index (Price) (EUR))				
Verkaufte Verkaufsoptionen (Put)				
(Basiswerte:	EUR			1.217
ESTX 50 Index (Price) (EUR)				
S&P 500 Index)				

ERTRAGS- UND AUFWANDSRECHNUNG (INKL. ERTRAGSAUSGLEICH) HANSAPOST TRISELECT (VORMALS: POSTBANK TRISELECT)

FÜR DEN ZEITRAUM VOM 01.02.2024 BIS 31.12.2024

		EUR
I. Erträge		
1.	Dividenden inländischer Aussteller	180.612,68
2.	Dividenden ausländischer Aussteller (vor Quellensteuer)	698.402,39
3.	Zinsen aus inländischen Wertpapieren	78.118,88
4.	Zinsen aus ausländischen Wertpapieren (vor Quellensteuer)	443.399,20
5.	Zinsen aus Liquiditätsanlagen im Inland	55.493,45
6.	Erträge aus Investmentanteilen	281.702,88
7.	Abzug ausländischer Quellensteuer	-143.411,08
8.	Sonstige Erträge	37.883,40
Summe der Erträge		1.632.201,80
II. Aufwendungen		
1.	Zinsen aus Kreditaufnahmen	-11.339,52
2.	Verwaltungsvergütung	-1.237.780,69
3.	Verwahrstellenvergütung	-119.456,98
4.	Prüfungs- und Veröffentlichungskosten	-9.852,61
5.	Sonstige Aufwendungen	-18.986,66
6.	Aufwandsausgleich	27.390,46
Summe der Aufwendungen		-1.370.026,00
III. Ordentlicher Nettoertrag		262.175,80
IV. Veräußerungsgeschäfte		
1.	Realisierte Gewinne	16.656.497,13
2.	Realisierte Verluste	-11.836.251,22
Ergebnis aus Veräußerungsgeschäften		4.820.245,91
V. Realisiertes Ergebnis des Rumpfgeschäftsjahres		5.082.421,71
1.	Nettoveränderung der nicht realisierten Gewinne	-2.214.393,71
2.	Nettoveränderung der nicht realisierten Verluste	966.610,57
VI. Nicht realisiertes Ergebnis des Rumpfgeschäftsjahres		-1.247.783,14
VII. Ergebnis des Rumpfgeschäftsjahres		3.834.638,57

ENTWICKLUNG DES SONDERVERMÖGENS HANSAPOST TRISELECT (VORMALS: POST-BANK TRISELECT)

	EUR	EUR
I. Wert des Sondervermögens am Beginn des Rumpfgeschäftsjahres (01.02.2024)		109.315.009,98
1. Ausschüttung für das Vorjahr/Steuerabschlag für das Vorjahr		-1.812.287,20
2. Mittelzufluss/-abfluss (netto)		-3.355.753,11
a) Mittelzuflüsse aus Anteilschein-Verkäufen	2.779.997,14	
b) Mittelabflüsse aus Anteilschein-Rücknahmen	-6.135.750,25	
3. Ertragsausgleich/Aufwandsausgleich		212.143,28
4. Ergebnis des Rumpfgeschäftsjahres		3.834.638,57
davon nicht realisierte Gewinne	-2.214.393,71	
davon nicht realisierte Verluste	966.610,57	
II. Wert des Sondervermögens am Ende des Rumpfgeschäftsjahres (31.12.2024)		108.193.751,52

VERWENDUNG DER ERTRÄGE DES SONDERVERMÖGENS HANSAPOST TRISELECT (VORMALS: POSTBANK TRISELECT) ¹⁾

	insgesamt EUR	je Anteil EUR
I. Für die Ausschüttung verfügbar	30.133.530,48	13,60
1. Vortrag aus dem Vorjahr	13.214.857,55	5,96
2. Realisiertes Ergebnis des Rumpfgeschäftsjahres	5.082.421,71	2,29
3. Zuführung aus dem Sondervermögen	11.836.251,22	5,34
II. Nicht für die Ausschüttung verwendet	-28.139.550,78	-12,70
1. Der Wiederanlage zugeführt	-11.910.488,05	-5,38
2. Vortrag auf neue Rechnung	-16.229.062,73	-7,33
III. Gesamtausschüttung	1.993.979,70	0,90
1. Endausschüttung	1.993.979,70	0,90
a) Barausschüttung	1.993.979,70	0,90

¹⁾ Die Zuführung aus dem Sondervermögen resultiert aus der Berücksichtigung von realisierten Verlusten (für die Ausschüttung notwendig wäre eine Zuführung von EUR 0,00)

VERGLEICHENDE ÜBERSICHT ÜBER DIE LETZTEN DREI GESCHÄFTSJAHRE HANSAPOST TRISELECT (VORMALS: POSTBANK TRISELECT)

Geschäftsjahr	Fondsvermögen am Ende des Geschäftsjahres EUR	Anteilwert EUR
31.12.2024	108.193.751,52	48,83
31.01.2024 ¹⁾	109.315.009,98	47,85
31.12.2023	110.231.843,00	47,89
31.12.2022	107.987.229,00	45,35

¹⁾ Übertragung per 31.01.2024

Anhang gem. § 7 Nr. 9 KARBV

ANGABEN NACH DER DERIVATEVERORDNUNG

Das durch Derivate erzielte zugrundeliegende Exposure	EUR	3.801.182,57
Die Vertragspartner der Derivate-Geschäfte		
Morgan Stanley Europe SE		
Die Auslastung der Obergrenze für das Marktrisikopotential wurde für dieses Sondervermögen gemäß der Derivateverordnung nach dem qualifizierten Ansatz anhand eines Vergleichsvermögens ermittelt.		
Zusammensetzung des Vergleichsvermögens (§37 Abs. 5 DerivateV)		
Barclays Capital Euro Aggregate Corp		60,00%
MSCI EMU in EUR		40,00%
Potenzieller Risikobetrag für das Marktrisiko gem. §37 Abs. 4 DerivateV		
kleinster potenzieller Risikobetrag		0,43%
größter potenzieller Risikobetrag		1,22%
durchschnittlicher potenzieller Risikobetrag		0,92%
Risikomodell (§10 DerivateV)		Full-Monte-Carlo
Parameter (§11 DerivateV)		
Konfidenzniveau		99,00%
Haltedauer		1 Tage
Länge der historischen Zeitreihe		1 Jahr

SONSTIGE INFORMATIONEN - NICHT VOM PRÜFUNGSURTEIL UMFASST - ZUSÄTZLICHE ANHANGANGABEN GEMÄSS DER VERORDNUNG (EU) 2015/2365 BETREFFEND WERTPAPIERFINANZIERUNGSGESCHÄFTE

Während des Berichtszeitraums wurden keine Transaktionen gemäß der Verordnung (EU) 2015/2365 über Wertpapierfinanzierungsgeschäfte abgeschlossen.

SONSTIGE ANGABEN

Anteilwert HANSApost Triselect (vormals: Postbank Triselect)	EUR	48,83
Umlaufende Anteile HANSApost Triselect (vormals: Postbank Triselect)	STK	2.215.533,000

ANGABE ZU DEN VERFAHREN ZUR BEWERTUNG DER VERMÖGENSGEGENSTÄNDE

Der Anteilwert wird durch die HANSAINVEST Hanseatische Investment-GmbH ermittelt. Die Bewertung von Vermögenswerten, die an einer Börse zum Handel zugelassen bzw. in einen anderen organisierten Markt einbezogen sind, erfolgt zu den handelbaren Schlusskursen des vorhergehenden Börsentages gem. § 27 KARBV. Investmentanteile werden zu den letzten veröffentlichten Rücknahmepreisen angesetzt.

Vermögenswerte, die weder an einer Börse zugelassen noch in einen organisierten Markt einbezogen sind oder für die ein handelbarer Kurs nicht verfügbar ist, werden mit von anerkannten Kursversorgern zur Verfügung gestellten Kursen bewertet. Sollten die ermittelten Kurse nicht belastbar sein, wird auf den mit geeigneten Bewertungsmodellen ermittelten Verkehrswert abgestellt (§ 28 KARBV).

Die bezogenen Kurse werden täglich durch die Kapitalverwaltungsgesellschaft auf Vollständigkeit und Plausibilität geprüft.

Bankguthaben und Festgelder werden mit dem Nominalbetrag und Verbindlichkeiten zum Rückzahlungsbetrag bewertet. Die Bewertung der sonstigen Vermögensgegenstände erfolgt zu ihrem Markt- bzw. Nominalbetrag.

ANGABEN ZUR TRANSPARENZ SOWIE ZUR GESAMTKOSTENQUOTE HANSAPOST TRISELECT (VORMALS: POSTBANK TRISELECT)

Kostenquote (Total Expense Ratio (TER))

1,27 %

Die ausgewiesene Gesamtkostenquote bezieht sich auf das Rumpfgeschäftsjahr vom 01.02.2024 bis zum 31.12.2024.

Die Gesamtkostenquote drückt sämtliche vom Sondervermögen im Jahresverlauf getragenen Kosten und Zahlungen (ohne Transaktionskosten) im Verhältnis zum durchschnittlichen Nettoinventarwert des Sondervermögens aus.

TRANSAKTIONEN IM ZEITRAUM VOM 01.02.2024 BIS 31.12.2024

Transaktionen	Volumen in Fondswährung
Transaktionsvolumen gesamt	297.825.462,64
Transaktionsvolumen mit verbundenen Unternehmen	0,00
Relativ in %	0,00 %
Es lagen keine Transaktionen mit verbundenen Unternehmen und Personen vor.	

Transaktionskosten: 139.181,08 EUR

Summe der Nebenkosten des Erwerbs (Anschaffungsnebenkosten) und der Kosten der Veräußerung der Vermögensgegenstände.

AN DIE VERWALTUNGSGESELLSCHAFT ODER DRITTE GEZAHLTE PAUSCHAL-VERGÜTUNGEN

Im abgelaufenen Rumpfgeschäftsjahr wurden keine Pauschalvergütungen an die Kapitalverwaltungsgesellschaft oder an Dritte gezahlt.

Die KVG erhält keine Rückvergütungen der aus dem Sondervermögen an die Verwahrstelle und an Dritte geleisteten Vergütung und Aufwandsersstattungen.

Die KVG gewährt sogenannte Vermittlungsfolgeprovision an Vermittler in wesentlichem Umfang aus der von dem Sondervermögen an sie geleisteten Vergütung.

VERWALTUNGSVERGÜTUNGSSATZ FÜR IM SONDERVERMÖGEN GEHALTENE INVEST-MENTANTEILE

ISIN	Fondsname	Nominale Verwaltungsvergütung der Zielfonds in %
DE000A2QJK43	ABSOLUTE Volatility Inhaber-Anteile Volatility I ¹⁾	0,60
DE000A3C91U7	Alturis Volatility Inhaber-Anteile S ¹⁾	0,64
FR0010115295	Amundi Rendement Plus ISR Act. au Port. I-C o.N. ¹⁾	0,40
DE0009805002	CS EUROREAL ¹⁾	0,65
IE00B5BJ0779	GAM Star Global Rates Reg. Shs Ins.Acc. o.N. ¹⁾	1,00
DE000A3ETA95	HANSAreits US Class A ¹⁾	1,25
DE000A2JJ1S3	ODDO BHF Polaris Moderate Inhaber-Anteile CI-EUR ¹⁾	0,60
LU0834815101	OptoFlex Inhaber-Ant. I (thes.)EUR o.N. ¹⁾	0,12
DE0009772616	UBS (D) Euroinvest Immobilien ¹⁾	0,66
DE000A0YJMG1	WHC-Global Discovery ¹⁾	1,60

¹⁾ Ausgabeaufschläge oder Rücknahmeabschläge wurden nicht berechnet.

WESENTLICHE SONSTIGE ERTRÄGE UND AUFWENDUNGEN

HANSApost Triselect (vormals: Postbank Triselect)

Sonstige Erträge

Quellensteuererstattung (Fokus-Bank)	EUR	34.459,04
--------------------------------------	-----	-----------

Sonstige Aufwendungen

Aufwand Collateral	EUR	7.530,00
Kosten Quellensteuererstattung (Fokus-Bank)	EUR	4.119,90

ANGABEN ZUR MITARBEITERVERGÜTUNG

Die Angaben zur Mitarbeitervergütung beziehen sich auf den Zeitraum vom 1. Januar bis 31. Dezember 2023 und betreffen ausschließlich die in diesem Zeitraum bei der Gesellschaft beschäftigten Mitarbeiter.

Gesamtsumme der im abgelaufenen Wirtschaftsjahr der KVG gezahlten Mitarbeitervergütung (inkl. Geschäftsführer)	EUR	26.098.993
davon feste Vergütung	EUR	21.833.752
davon variable Vergütung	EUR	4.265.241
Direkt aus dem Fonds gezahlte Vergütungen	EUR	0
Zahl der Mitarbeiter der KVG inkl. Geschäftsführer (Durchschnitt)		332
Höhe des gezahlten Carried Interest	EUR	0
Gesamtsumme der im abgelaufenen Wirtschaftsjahr der KVG gezahlten Vergütung an Risktaker	EUR	1.475.752
davon Geschäftsleiter	EUR	1.105.750
davon Führungskräfte	EUR	370.002

ANGABEN ZUR MITARBEITERVERGÜTUNG IM AUSLAGERUNGSFALL

Die KVG zahlt keine direkten Vergütungen aus dem Fonds an Mitarbeiter der Auslagerungsunternehmen.

Die Vergütungsdaten der Signal Iduna Asset Management GmbH für das Geschäftsjahr 2023 setzen sich wie folgt zusammen:

Portfoliomanager	Signal Iduna Asset Management GmbH	
Gesamtsumme der im abgelaufenen Wirtschaftsjahr des Auslagerungsunternehmens gezahlten Mitarbeitervergütung	EUR	11.050.964,00
davon feste Vergütung	EUR	10.193.472,00
davon variable Vergütung	EUR	857.492,00
Direkt aus dem Fonds gezahlte Vergütungen	EUR	0,00
Zahl der Mitarbeiter des Auslagerungsunternehmens		124

Das Auslagerungsunternehmen hat die Informationen selbst veröffentlicht.

ANGABEN ZU WESENTLICHEN ÄNDERUNGEN GEM. § 101 ABS. 3 NR. 3 KAGB

Keine Änderung im Berichtszeitraum

ZUSÄTZLICHE INFORMATIONEN

Prozentualer Anteil der schwer liquidierbaren Vermögensgegenstände für die besondere Regelungen gelten	0,00%
Gesamthöhe des Leverage nach der Brutto-Methode im Berichtszeitraum	1,15
Leverage-Umfang nach Brutto-Methode bezüglich ursprünglich festgelegtem Höchstmaß	5,00
Gesamthöhe des Leverage nach der Commitment-Methode im Berichtszeitraum	1,08
Leverage-Umfang nach Commitment-Methode bezüglich ursprünglich festgelegtem Höchstmaß	3,00

ANGABEN ZU NEUEN REGELUNGEN ZUM LIQUIDITÄTSMANAGEMENT GEM. § 300 ABS. 1 NR. 2 KAGB

Keine Änderungen im Berichtszeitraum.

ANGABEN ZUM RISIKOPROFIL NACH § 300 ABS. 1 NR. 3 KAGB

Die Anlage in diesen Investmentfonds birgt neben Chancen auf Wertsteigerungen auch Verlustrisiken. Die Risiken werden mit Hilfe geeigneter Risikomanagementsysteme überwacht und mit Hilfe eines Limitsystems gesteuert.

Die Risikosteuerung und -überwachung erfolgt insbesondere mit Hilfe der Berechnung von potenziellen Risikobeträgen für das Marktrisiko, der Ermittlung von Leverage-Kennzahlen, der Durchführung von Stresstests sowie der Einrichtung eines Limitsystems mit quantitativen Anlagegrenzen. Für das Risikomanagement hat die HANSAINVEST standardisierte Prozesse definiert und implementiert, die regelmäßig von der Gesellschaft überprüft werden.

Weitergehende Informationen zu den wesentlichen Risiken im Berichtszeitraum sind im Tätigkeitsbericht des Fonds zu finden.

Des Weiteren unterliegt der Fonds dem Investmentsteuergesetz. Mögliche (steuer)rechtliche Änderungen können sich positiv aber auch negativ auf den Fonds auswirken.

ANGABEN ZUR ÄNDERUNG DES MAX. UMFANGS DES LEVERAGE § 300 ABS. 2 NR. 1 KAGB

Keine Änderungen im Berichtszeitraum.

ANGABEN FÜR INSTITUTIONELLE ANLEGER GEMÄSS § 101 ABS. 2 NR. 5 KAGB I.V.M. § 134C ABS. 4 AKTG

Anforderung

Angaben zu den mittel- bis langfristigen Risiken

Zusammensetzung des Portfolios,
Portfolioumsätze und Portfolioumsatzkosten

Berücksichtigung der mittel- bis langfristigen
Entwicklung der Gesellschaft bei der Anlageentscheidung

Einsatz von Stimmrechtsvertretern

Handhabung der Wertpapierleihe und zum Umgang mit
Interessenkonflikten im Rahmen der Mitwirkung in den
Gesellschaften, insbesondere durch Ausnutzung von
Aktionärsrechten

Verweis

Informationen zu den mittel- bis langfristigen Risiken des Sondervermögens werden
im Tätigkeitsbericht aufgeführt.

Informationen über die Zusammensetzung des Portfolios, die Portfolioumsätze und
die Portfolioumsatzkosten sind im Jahresbericht in den Abschnitten
"Vermögensaufstellung", "Während des Berichtszeitraumes abgeschlossene
Geschäfte, soweit sie nicht mehr in der Vermögensaufstellung erscheinen"
und "Angaben zur Transparenz und zur Gesamtkostenquote" verfügbar.

Aktien, die auf einem geregelten Markt gehandelt werden, unterliegen
verschiedenen mittel- und langfristigen Risiken.
Die Einschätzung dieser Risiken ist ein grundlegender Bestandteil der
Anlagestrategie und -politik.

Informationen zur Stimmrechtsausübung sind auf der Internetseite der
HANSAINVEST erhältlich.

Für das Sondervermögen sind im Berichtszeitraum keine
Wertpapierleihegeschäfte abgeschlossen worden.
Auf der Internetseite der HANSAINVEST sind Informationen zum Umgang mit
Interessenkonflikten verfügbar.

SONSTIGE INFORMATIONEN - NICHT VOM PRÜFUNGSURTEIL UMFASST

Aufgrund der festgelegten Anlagestrategie wurden Nachhaltigkeitsrisiken im Berichtszeitraum bei den Investitionsentscheidungen nicht berücksichtigt. Die diesem Finanzprodukt zugrunde liegenden Investitionen berücksichtigen nicht die EU Kriterien für ökologisch nachhaltige Wirtschaftsaktivitäten. Der Fonds ist damit gemäß Artikel 6 der Verordnung (EU) 2019/2088 zu qualifizieren.

Hamburg, 16. April 2025

HANSAINVEST

Hanseatische Investment-GmbH

Geschäftsführung

Dr. Jörg W. Stotz

Claudia Pauls

Vermerk des unabhängigen Abschlussprüfers

An die HANSAINVEST Hanseatische Investment-GmbH,
Hamburg

Prüfungsurteil

Wir haben den Jahresbericht des Sondervermögens HANSApost Triselect (vormals: Postbank Triselect) – bestehend aus dem Tätigkeitsbericht für das Rumpfgeschäftsjahr vom 1. Februar 2024 bis zum 31. Dezember 2024, der Vermögensübersicht und der Vermögensaufstellung zum 31. Dezember 2024, der Ertrags- und Aufwandsrechnung, der Verwendungsrechnung, der Entwicklungsrechnung für das Rumpfgeschäftsjahr vom 1. Februar 2024 bis zum 31. Dezember 2024, sowie der vergleichenden Übersicht über die letzten drei Geschäftsjahre, der Aufstellung der während des Berichtszeitraums abgeschlossenen Geschäfte, soweit diese nicht mehr Gegenstand der Vermögensaufstellung sind, und dem Anhang – geprüft.

Die im Abschnitt „Sonstige Informationen“ unseres Vermerks genannten Bestandteile des Jahresberichts haben wir in Einklang mit den deutschen gesetzlichen Vorschriften bei der Bildung unseres Prüfungsurteils zum Jahresbericht nicht berücksichtigt.

Nach unserer Beurteilung aufgrund der bei der Prüfung gewonnenen Erkenntnisse entspricht der beigefügte Jahresbericht in allen wesentlichen Belangen den Vorschriften des deutschen Kapitalanlagegesetzbuchs (KAGB) und ermöglicht es unter Beachtung dieser Vorschriften, sich ein umfassendes Bild der tatsächlichen Verhältnisse und Entwicklungen des Sondervermögens zu verschaffen. Unser Prüfungsurteil zum Jahresbericht erstreckt sich nicht auf den Inhalt der im Abschnitt „Sonstige Informationen“ genannten Bestandteile des Jahresberichts.

Grundlage für das Prüfungsurteil

Wir haben unsere Prüfung des Jahresberichts in Übereinstimmung mit § 102 KAGB unter Beachtung der vom Institut der Wirtschaftsprüfer (IDW) festgestellten deutschen Grundsätze ordnungsmäßiger Abschlussprüfung durchgeführt. Unsere Verantwortung nach diesen Vorschriften und Grundsätzen ist im Abschnitt „Verantwortung des Abschlussprüfers für die Prüfung des Jahres-

berichts“ unseres Vermerks weitergehend beschrieben. Wir sind von der HANSAINVEST Hanseatische Investment-GmbH unabhängig in Übereinstimmung mit den deutschen handelsrechtlichen und berufsrechtlichen Vorschriften und haben unsere sonstigen deutschen Berufspflichten in Übereinstimmung mit diesen Anforderungen erfüllt. Wir sind der Auffassung, dass die von uns erlangten Prüfungsnachweise ausreichend und geeignet sind, um als Grundlage für unser Prüfungsurteil zum Jahresbericht zu dienen.

Sonstige Informationen

Die gesetzlichen Vertreter sind für die sonstigen Informationen verantwortlich. Die sonstigen Informationen umfassen die folgenden Bestandteile des Jahresberichts:

- die im Jahresbericht enthaltenen und als nicht vom Prüfungsurteil zum Jahresbericht umfasst gekennzeichneten Angaben.

Unser Prüfungsurteil zum Jahresbericht erstreckt sich nicht auf die sonstigen Informationen, und dementsprechend geben wir in diesem Vermerk weder ein Prüfungsurteil noch irgendeine andere Form von Prüfungsschlussfolgerung hierzu ab.

Im Zusammenhang mit unserer Prüfung haben wir die Verantwortung, die oben genannten sonstigen Informationen zu lesen und dabei zu würdigen, ob die sonstigen Informationen

- wesentliche Unstimmigkeiten zu den vom Prüfungsurteil umfassten Bestandteilen des Jahresberichts oder zu unseren bei der Prüfung erlangten Kenntnissen aufweisen oder
- anderweitig wesentlich falsch dargestellt erscheinen.

Verantwortung der gesetzlichen Vertreter für den Jahresbericht

Die gesetzlichen Vertreter der HANSAINVEST Hanseati-

sche Investment-GmbH sind verantwortlich für die Aufstellung des Jahresberichts, der den Vorschriften des deutschen KAGB in allen wesentlichen Belangen entspricht und dafür, dass der Jahresbericht es unter Beachtung dieser Vorschriften ermöglicht, sich ein umfassendes Bild der tatsächlichen Verhältnisse und Entwicklungen des Sondervermögens zu verschaffen. Ferner sind die gesetzlichen Vertreter verantwortlich für die internen Kontrollen, die sie in Übereinstimmung mit diesen Vorschriften als notwendig bestimmt haben, um die Aufstellung eines Jahresberichts zu ermöglichen, der frei von wesentlichen falschen Darstellungen aufgrund von dolosen Handlungen (d.h. Manipulationen der Rechnungslegung und Vermögensschädigungen) oder Irrtümern ist.

Bei der Aufstellung des Jahresberichts sind die gesetzlichen Vertreter dafür verantwortlich, Ereignisse, Entscheidungen und Faktoren, welche die weitere Entwicklung des Sondervermögens wesentlich beeinflussen können, in die Berichterstattung einzubeziehen. Das bedeutet u.a., dass die gesetzlichen Vertreter bei der Aufstellung des Jahresberichts die Fortführung des Sondervermögens durch die HANSAINVEST Hanseatische Investment-GmbH zu beurteilen haben und die Verantwortung haben, Sachverhalte im Zusammenhang mit der Fortführung des Sondervermögens, sofern einschlägig, anzugeben.

Verantwortung des Abschlussprüfers für die Prüfung des Jahresberichts

Unsere Zielsetzung ist, hinreichende Sicherheit darüber zu erlangen, ob der Jahresbericht als Ganzes frei von wesentlichen falschen Darstellungen aufgrund von dolosen Handlungen oder Irrtümern ist, sowie einen Vermerk zu erteilen, der unser Prüfungsurteil zum Jahresbericht beinhaltet.

Hinreichende Sicherheit ist ein hohes Maß an Sicherheit, aber keine Garantie dafür, dass eine in Übereinstimmung mit § 102 KAGB unter Beachtung der vom Institut der Wirtschaftsprüfer (IDW) festgestellten deutschen Grundsätze ordnungsmäßiger Abschlussprüfung durchgeführte Prüfung eine wesentliche falsche Darstellung stets aufdeckt. Falsche Darstellungen können aus dolosen Handlungen oder Irrtümern resultieren und

werden als wesentlich angesehen, wenn vernünftigerweise erwartet werden könnte, dass sie einzeln oder insgesamt die auf der Grundlage dieses Jahresberichts getroffenen wirtschaftlichen Entscheidungen von Adressaten beeinflussen.

Während der Prüfung üben wir pflichtgemäßes Ermessen aus und bewahren eine kritische Grundhaltung. Darüber hinaus

- identifizieren und beurteilen wir die Risiken wesentlicher falscher Darstellungen aufgrund von dolosen Handlungen oder Irrtümern im Jahresbericht, planen und führen Prüfungshandlungen als Reaktion auf diese Risiken durch sowie erlangen Prüfungsnachweise, die ausreichend und geeignet sind, um als Grundlage für unser Prüfungsurteil zu dienen. Das Risiko, dass aus dolosen Handlungen resultierende wesentliche falsche Darstellungen nicht aufgedeckt werden, ist höher als das Risiko, dass aus Irrtümern resultierende wesentliche falsche Darstellungen nicht aufgedeckt werden, da dolose Handlungen kollusives Zusammenwirken, Fälschungen, beabsichtigte Unvollständigkeiten, irreführende Darstellungen bzw. das Außerkraftsetzen interner Kontrollen beinhalten können.
- gewinnen wir ein Verständnis von dem für die Prüfung des Jahresberichts relevanten internen Kontrollsystem, um Prüfungshandlungen zu planen, die unter den gegebenen Umständen angemessen sind, jedoch nicht mit dem Ziel, ein Prüfungsurteil zur Wirksamkeit dieses Systems der HANSAINVEST Hanseatische Investment-GmbH abzugeben.
- beurteilen wir die Angemessenheit der von den gesetzlichen Vertretern der HANSAINVEST Hanseatische Investment-GmbH bei der Aufstellung des Jahresberichts angewandten Rechnungslegungsmethoden sowie die Vertretbarkeit der von den gesetzlichen Vertretern dargestellten geschätzten Werte und damit zusammenhängenden Angaben.
- ziehen wir Schlussfolgerungen auf der Grundlage

erlangter Prüfungsnachweise, ob eine wesentliche Unsicherheit im Zusammenhang mit Ereignissen oder Gegebenheiten besteht, die bedeutsame Zweifel an der Fortführung des Sondervermögens durch die *HANSAINVEST Hanseatische Investment-GmbH* aufwerfen können. Falls wir zu dem Schluss kommen, dass eine wesentliche Unsicherheit besteht, sind wir verpflichtet, im Vermerk auf die dazugehörigen Angaben im Jahresbericht aufmerksam zu machen oder, falls diese Angaben unangemessen sind, unser Prüfungsurteil zu modifizieren. Wir ziehen unsere Schlussfolgerungen auf der Grundlage der bis zum Datum unseres Vermerks erlangten Prüfungsnachweise. Zukünftige Ereignisse oder Gegebenheiten können jedoch dazu führen, dass das Sondervermögen durch die *HANSAINVEST Hanseatische Investment-GmbH* nicht fortgeführt wird.

- beurteilen wir Darstellung, Aufbau und Inhalt des Jahresberichts insgesamt, einschließlich der Angaben sowie ob der Jahresbericht die zugrunde liegenden Geschäftsvorfälle und Ereignisse so darstellt, dass der Jahresbericht es unter Beachtung der Vorschriften des deutschen KAGB ermöglicht, sich ein umfassendes Bild der tatsächlichen Verhältnisse und Entwicklungen des Sondervermögens zu verschaffen.

Wir erörtern mit den für die Überwachung Verantwortlichen u.a. den geplanten Umfang und die Zeitplanung der Prüfung sowie bedeutsame Prüfungsfeststellungen, einschließlich etwaiger bedeutsamer Mängel im internen Kontrollsystem, die wir während unserer Prüfung feststellen.

Hamburg, den 17.04.2025

KPMG AG Wirtschaftsprüfungsgesellschaft

Werner
Wirtschaftsprüfer

Lüning
Wirtschaftsprüfer

Allgemeine Angaben

KAPITALVERWALTUNGSGESELLSCHAFT

HANSAINVEST Hanseatische Investment-Gesellschaft
mit beschränkter Haftung

Postfach 60 09 45

22209 Hamburg

Hausanschrift:

Kapstadtring 8

22297 Hamburg

Sitz: Hamburg

Telefon: (0 40) 3 00 57 - 62 96

Telefax: (0 40) 3 00 57 - 60 70

E-Mail: info@hansainvest.de

Web: www.hansainvest.de

Haftendes Eigenkapital: 24,958 Mio. EUR

Eingezahltes Eigenkapital: 10,500 Mio. EUR

Stand: 31.12.2023

GESELLSCHAFTER

SIGNAL IDUNA Allgemeine Versicherung AG,

Dortmund

SIGNAL IDUNA Lebensversicherung a.G., Hamburg

AUFSICHTSRAT

- Martin Berger
 - Vorsitzender
 - Vorstandsmitglied der SIGNAL IDUNA Gruppe, Hamburg (zugleich Vorsitzender des Aufsichtsrates der SIGNAL IDUNA Asset Management GmbH)
- Dr. Stefan Lemke (ab dem 15.02.2024)
 - stellvertretender Vorsitzender
 - stellvertretender Vorsitzender des Aufsichtsrates der DONNER & REUSCHEL AG, Hamburg, Mitglied des Vorstandes der SIGNAL IDUNA Gruppe, Hamburg
- Markus Barth
 - Vorsitzender des Vorstandes der Aramea Asset Management AG, Hamburg
- Dr. Thomas A. Lange
 - Vorsitzender des Vorstandes der National-Bank AG,

Essen

- Prof. Dr. Harald Stützer
 - Geschäftsführender Gesellschafter der STUETZER Real Estate Consulting GmbH, Gerolsbach
- Prof. Dr. Stephan Schüller
 - Kaufmann

GESCHÄFTSFÜHRUNG

- Dr. Jörg W. Stotz
 - (Sprecher, zugleich Mitglied der Geschäftsführung der HANSAINVEST Real Assets GmbH sowie Mitglied des Aufsichtsrates der Aramea Asset Management AG und der Greiff capital management AG)
- Claudia Pauls (ab dem 01.04.2024)
- Ludger Wibbeke
 - (zugleich Aufsichtsratsvorsitzender der HANSAINVEST LUX S.A. und Aufsichtsratsvorsitzender der WohnSelect Kapitalverwaltungsgesellschaft mbH)

VERWAHRSTELLE

Bank of New York Mellon SA/NV
Friedrich-Ebert-Anlage 49
60327 Frankfurt am Main
Deutschland

Haftendes Eigenkapital: 3.929,000 Mio. EUR
Eingezahltes Eigenkapital: 1.754,386 Mio. EUR
Stand: 31.12.2023

WIRTSCHAFTSPRÜFER

KPMG AG Wirtschaftsprüfungsgesellschaft
Fuhrlentwiete 5
20355 Hamburg
Deutschland

HANSAINVEST

Hanseatische Investment-GmbH

Ein Unternehmen der
SIGNAL IDUNA Gruppe

Kapstadtring 8
22297 Hamburg

Telefon 040 30057-6296

info@hansainvest.de
www.hansainvest.de

HANSAINVEST