

Marketinginformationen

Fondsportrait

Der HANSApost Megatrend strebt an, an den in- und ausländischen Kapitalmärkten eine überdurchschnittliche Rendite, durch den Erwerb von Aktien mit Fokus auf Wachstumstiteln und Technologie, zu erzielen.

Der Fonds bildet keinen Wertpapierindex ab. Das Fondsmanagement entscheidet nach eigenem Ermessen aktiv über die Auswahl der Vermögensgegenstände unter Berücksichtigung von Analysen und Bewertungen von Unternehmen sowie volkswirtschaftlichen und politischen Entwicklungen. Bei der Auswahl der Anlagewerte für den Fonds steht der Wachstumsaspekt im Vordergrund der Überlegungen. Hiermit sind für den Anleger höhere Chancen, aber auch höhere Risiken verbunden. Im Vergleich zu marktbreit investierenden Aktienfonds muss mit größeren Schwankungen in der Entwicklung des Anteilpreises gerechnet werden, weil das Sondervermögen in viele junge und technische Unternehmen investiert. Hierzu wird das Anlageuniversum in relevante Themenbereiche, sog. Megatrends, unterteilt und kategorisiert. Die Selektion erfolgt im Anschluss anhand einer diskretionären Bewertung von fundamentalem und technischem Momentum der Einzeltitel unter Berücksichtigung von Diversifikations- und Portfoliokonstruktionsgesichtspunkten durch den Fondsmanager. Der Fonds kann auch Derivategeschäfte tätigen, um Vermögenspositionen abzusichern, höhere Wertzuwächse zu erzielen oder um auf steigende oder fallende Kurse zu spekulieren.

Fondsmanagerkommentar

Das Marktgeschehen an den Aktienmärkten war im Juli tendenziell freundlich. Nachrichten rund um die US-amerikanische Zollpolitik waren das maßgeblich beeinflussende Thema. Hierbei wurde jeweils in erster Reaktion positiv auf die Bekanntgabe von US-Zollabkommen mit Japan und der EWWU reagiert. Ferner war die Quartalsbericht-Saison für deutlichere Kursreaktion verantwortlich. Unter dem Strich verzeichneten die europäischen Indizes EuroSTOXX50 und STOXX600 Gewinne von gut 0,3% bzw. knapp 0,9%. Der DAX verzeichnete ein Plus von gut 0,6%. Branchenseitig (STOXX600) führten Bankentitel die Gewinnerseite an. Die Verliererliste führten Medien- und abermals Nahrungsmitteltitel an.

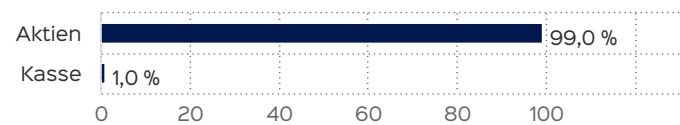
Der HANSApost Megatrend konnte im Juli wieder eine gute Performance ggü. den gesamteuropäischen Leitindizes erzielen. Der Fonds weist nach sieben Monaten nunmehr eine Performance von rund 14,6% YTD auf.

Auf Portfolioebene gab es einige Veränderungen. Neu im Portfolio befinden sich die Aktien der Unternehmen Adidas und Makemytrip. Um die Neuerwerbungen zu finanzieren, wurde u.a. die Position in der Aktie von Veolia aufgelöst.

Der Investitionsgrad zum Monatsultimo betrug gut 98%.

31.07.2025
Stephan Bonhage, verantwortlich seit 01.01.2025

Vermögensaufteilung



Kennzahlen

Dauer des Verlustes in Tagen	84
Volatilität	19,41 %

Wertentwicklung in 12-Monats-Perioden



Die Wertentwicklung in der Vergangenheit ist kein verlässlicher Indikator für die künftige Wertentwicklung. Alle Wertentwicklungen gehen von einer Wiederanlage der Ausschüttungen und einem Anlagebetrag von 50 EUR aus und umfassen jeweils zwölf Monate. Nettowertentwicklung: Neben sämtlichen im Fonds anfallenden Kosten wird auch der jeweilige Ausgabeaufschlag von 5,00 % des Anlagebetrags (= 2,38 EUR) berücksichtigt. Dieser wird zu Beginn des dargestellten Wertent-

wicklungszeitraumes vom Anlagebetrag abgezogen. Der Rücknahmeabschlag, sofern ein solcher erhoben wird, wird bei der Rückgabe der Fondsanteile abgezogen. Eine eventuell anfallende, die Wertentwicklung mindernde Depotgebühr bleibt außer Betracht. Bruttowertentwicklung: Entspricht der Nettowertentwicklung, berücksichtigt aber keinen Ausgabeaufschlag.

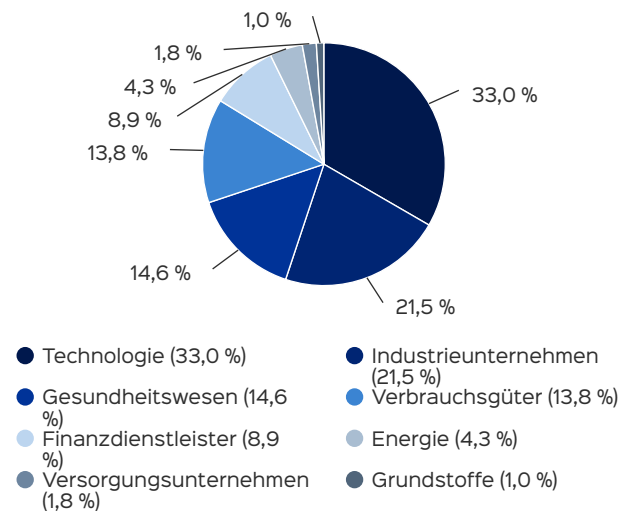
Fondsprofil

Fondsname	HANSApост Megatrend
ISIN	DE0005317374
WKN	531737
Fondskategorie	Gemischte Fonds
Auflegungsdatum	01.08.2001
Gesamtfondsvermögen	58,67 Mio. EUR
NAV	262,68 EUR
Ausgabepreis	275,81 EUR
Rücknahmepreis	262,68 EUR
Anteilklassenwährung	EUR
Aktives Management	ja
Ausgabeaufschlag	5,00 %
Rücknahmeabschlag	0,00 %
Geschäftsjahresende	31. Dez.
Ertragsverwendung	Thesaurierung
TER (= Laufende Kosten)	1,90 %
Verwaltungsvergütung	davon 1,75 % p.a.
Verwahrstellenvergütung	davon 0,10 % p.a.
Erfolgsabhängige Vergütung	Nein
VL-fähig	nein
Sparplanfähig	nein
Einzelanlagefähig	nein
Vertriebszulassung	DE
Cut-off time	14:00 Uhr
Mindestkapitalbeteiligungsquote	min. 51%

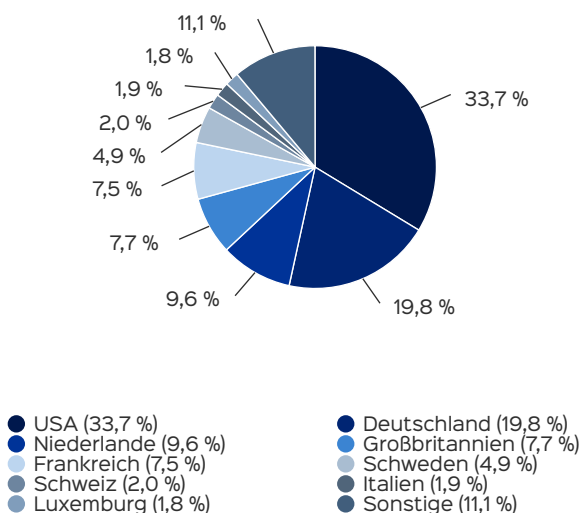
Anlagestruktur nach Wertpapieren

Stammaktien	97,09 %
Vorzugsaktien	1,93 %

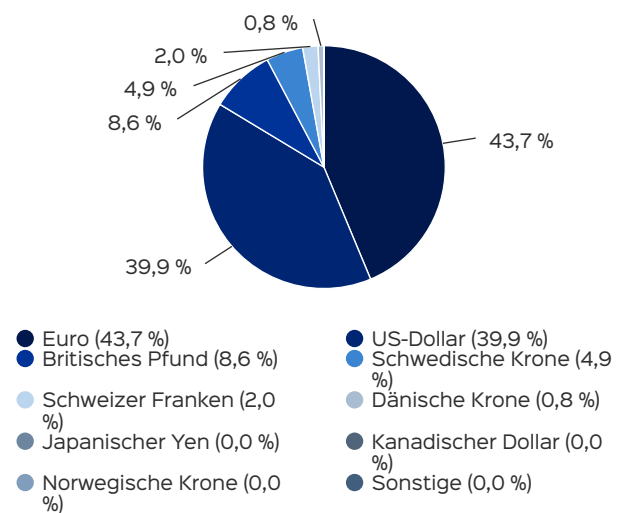
Anlagestruktur nach Branchen



Anlagestruktur nach Ländern

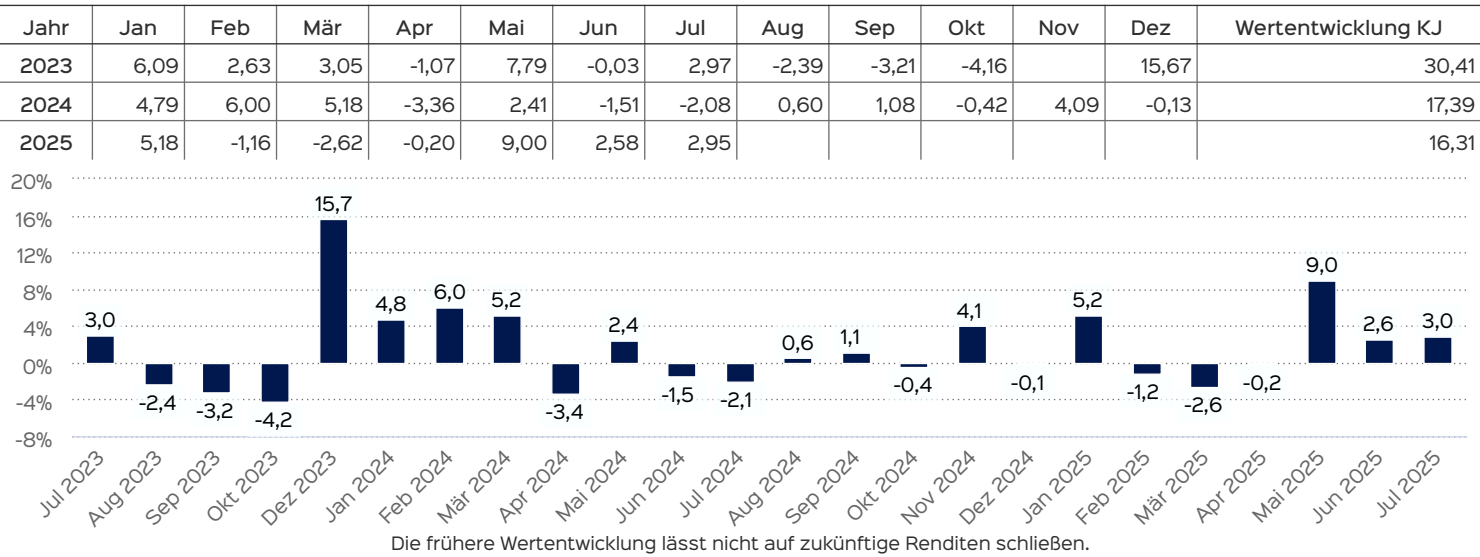


Anlagestruktur nach Währungen inkl. Derivate



Wertentwicklung auf Monatsbasis

Alle Angaben in Prozent



Wertentwicklung in Perioden

	kumuliert	p.a.
laufendes Jahr	16,31 %	
1 Monat	2,95 %	
3 Monate	15,11 %	
6 Monate	10,57 %	
1 Jahr	22,43 %	22,43 %
3 Jahre	60,48 %	17,03 %
5 Jahre	83,12 %	12,85 %
10 Jahre	214,64 %	12,13 %
seit Auflegung	427,34 %	7,17 %

Die frühere Wertentwicklung lässt nicht auf zukünftige Renditen schließen.

Anlagestruktur nach Indices

S&P 500 Index	18,12 %
STXE 600 Index (Price) (EUR)	12,22 %
sonstige Deutschland	5,53 %
sonstige Europa	4,60 %
DAX Performance-Index	2,25 %
STXE 50 Index (Price) (EUR)	1,59 %
sonstige Börsen	1,35 %
STOXX 600 Index	0,98 %

Risiko- und Ertragsprofil



Hinweis

Der Gesamtrisikoindikator hilft Ihnen, das mit diesem Produkt verbundene Risiko im Vergleich zu anderen Produkten einzuschätzen. Er zeigt, wie hoch die Wahrscheinlichkeit ist, dass Sie bei diesem Produkt Geld verlieren, weil sich die Märkte in einer bestimmten Weise entwickeln oder wir nicht in der Lage sind, Sie auszubezahlen. Wir haben dieses Produkt auf einer Skala von 1 bis 7 in die Risikoklasse 5 eingestuft, wobei 5 einer mittelhohen Risikoklasse entspricht. Das Risiko potenzieller Verluste aus der künftigen Wertentwicklung wird als mittelhoch eingestuft. Bei ungünstigen Marktbedingungen ist es wahrscheinlich, dass die Fähigkeit beeinträchtigt ist, Ihr Rückgabeverlangen auszuführen.

Weitere Informationen zu den Risiken finden Sie in dem Dokument: Basisinformationsblatt (PRIIPs)

Empfohlener Anlagehorizont



Empfehlung

Der Risikoindikator beruht auf der Annahme, dass Sie das Produkt 5 Jahre halten. Wenn Sie die Anlage frühzeitig einlösen, kann das tatsächliche Risiko erheblich davon abweichen und Sie erhalten unter Umständen weniger zurück.

Verwaltungsgesellschaft

Weltoffen. Partnerschaftlich. Verlässlich.
An diesen Werten wollen wir uns messen lassen.

Als eines der ältesten Investment-Unternehmen in Deutschland prägen traditionelle hanseatische Prinzipien, wie Weltoffenheit, Vertrauenswürdigkeit und Verlässlichkeit, seit jeher unsere Firmenphilosophie. Innovatives Denken und eine konsequente Serviceorientierung haben uns zu dem gemacht, was wir heute sind: Eine Kapitalverwaltungsgesellschaft, deren oberstes Ziel es ist, für ihre Kunden Werte zu schaffen.

HANSAINVEST ist eine Tochter der SIGNAL IDUNA Gruppe.

Kontakt:

HANSAINVEST
Hanseatische Investment-GmbH
Kapstadtring 8
22297 Hamburg
Telefon: (0 40) 3 00 57 - 0
Telefax: (0 40) 3 00 57 - 60 70
E-Mail: info@hansainvest.de
Internet: <https://www.hansainvest.com>

Wichtige Hinweise

Quelle aller Daten, sofern nicht anders angegeben: HANSAINVEST.

Dies sind Marketinginformationen. Bitte lesen Sie den [Verkaufsprospekt](#) und das [Basisinformationsblatt](#) bevor Sie eine endgültige Anlageentscheidung treffen. Grundlage für den Kauf sind die jeweils gültigen Verkaufsunterlagen, die ausführliche Hinweise zu den einzelnen mit der Anlage verbundenen Risiken enthalten. Der Verkaufsprospekt und die wesentlichen Anlegerinformationen sind ausschließlich in deutscher Sprache in elektronischer Form erhältlich. Auf Wunsch senden wir Ihnen Druckstücke kostenlos zu.

Der Nettoinventarwert von Investmentfonds unterliegt in unterschiedlichem Maße Schwankungen und es gibt keine Garantie dafür, dass die Anlageziele erreicht werden. Es besteht die Gefahr, dass der Anleger durch den Erwerb der Anlage einen finanziellen Verlust erleidet. Mit dem Erwerb der beworbenen Anlage erwirbt der Anleger lediglich Anteile an einem Fonds und nicht die im Fonds enthaltenen Basiswerte, wie z.B. ein Gebäude oder die Aktie eines Unternehmens. Die Wertentwicklung wird nach der [BVI-Methode](#) ermittelt. Informationen zur genauen Berechnungsweise der Wertentwicklungen erhalten Sie im Internet unter [Rechenartenbeschreibung](#). Die zukünftige Wertentwicklung unterliegt der Besteuerung. Diese ist von der persönlichen Situation des jeweiligen Anlegers abhängig und kann sich in der Zukunft ändern. Das Gesamtfondsvermögen bezieht sich auf das Fondsvermögen aller zum Fonds zugehörigen Anteilsklassen. Dabei wird das Gesamtfondsvermögen in der Währung der Anteilsklasse ausgewiesen, die als erstes aufgelegt wurde. Die angegebenen laufenden Kosten (Gesamtkostenquote) fielen im letzten Geschäftsjahr des Sondervermögens an; bei neu aufgelegten

Fonds handelt es sich um eine Schätzung für das erste Geschäftsjahr. Die anfallenden Kosten können von Jahr zu Jahr schwanken und verringern die Ertragschancen des Anlegers. Nähere Informationen zu den Kosten und zu einer etwaigen Erfolgsvergütung und deren Zusammensetzung sind aus den wesentlichen Anlegerinformationen zu entnehmen.

Es wird keine Erfolgsvergütung berechnet.

Die in den gegebenenfalls dargestellten Anlagestrukturen oder Vermögensaufteilungen angegebenen Prozentwerte beziehen sich generell auf das gesamte Fondsvermögen. Für die Darstellung einzelner Strukturen wird jeweils nur eine Teilmenge der Vermögensarten als Basis verwendet (z.B. bei Branchen nur der Aktienanteil), so dass in der Summe nicht zwingend 100% erreicht werden. Die Darstellung der Top Wertpapiere (sofern angezeigt) erfolgt für maximal 60% des Fondsvermögens. Bei den dargestellten Werten handelt es sich um gerundete Werte, so dass die Summe der Werte von 100 % abweichen kann. Die Cut-off time bezeichnet den täglichen Orderannahmeschluss der Verwahrstelle des Fonds. Sie wird bei der depotführenden Stelle des Anlegers regelmäßig früher liegen. Dieses Dokument und die in ihm enthaltenen Informationen richten sich nicht an US-Personen und dürfen nicht in den USA verbreitet werden. Eine Zusammenfassung der Anlegerrechte in deutscher Sprache können Sie auf unserer Website unter [Compliance](#) erhalten. Der Vertrieb des Fonds kann jederzeit in Übereinstimmung mit den Vorschriften des KAGB widerrufen werden.