

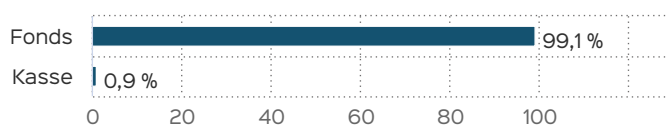
Marketinginformationen

Fondsportrait

Der Sauren Dynamic Absolute Return strebt als Anlageziel unter Inkraftnahme möglicher Marktrisiken die Erhaltung des Kapitals und die Erzielung eines Wertzuwachses an.

Der Fonds wird bei der Investition in Zielfonds der gewünschten Charakteristik des Fonds als Absolute Return Fonds Rechnung tragen. Der Fonds wird sein Fondsvermögen zu mindestens 51 % in Anteilen offener Zielfonds anlegen, die schwerpunktmäßig in Aktien, Aktien und Anleihen (Mischfonds), Anleihen, Wandelanleihen, Genussscheine, Zertifikate oder Geldmarktinstrumente investieren. Dabei kann das Fondsvermögen von der Anzahl der Zielfonds relativ konzentriert sein und insgesamt ein signifikantes Marktrisiko aufweisen. Bis zu 10% des Wertes des Sauren Absolute Return Dynamic können in Verbriefungsstrukturen auf Hedgefonds bzw. Hedgefondsstrategien investiert werden.

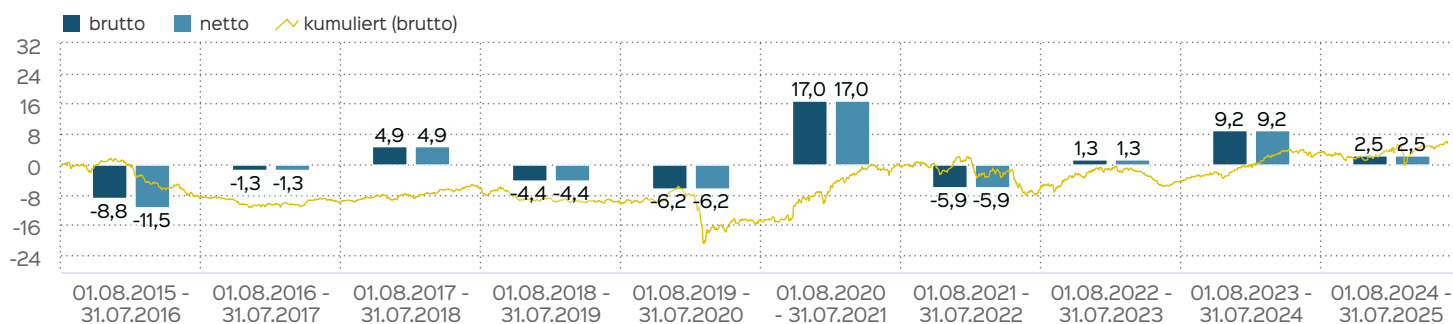
Vermögensaufteilung



Fondsprofil

Fondsname	Sauren Dynamic Absolute Return
Anteilscheinklasse	Klasse D
ISIN	DE000A1WZ3Z8
WKN	A1WZ3Z
Fondskategorie	Dachfonds
Auflegungsdatum	27.12.2013
Gesamtfondsvermögen	8,72 Mio. EUR
NAV	10,78 EUR
Ausgabepreis	11,10 EUR
Rücknahmepreis	10,78 EUR
Anteilklassenwährung	EUR
Aktives Management	ja
Ausgabeaufschlag	3,00 %
Rücknahmeabschlag	0,00 %
Geschäftsjahresende	30. Juni
Ertragsverwendung	Ausschüttung
TER (= Laufende Kosten)	3,13 %
Verwaltungsvergütung	davon 0,80 % p.a.
Verwahrstellenvergütung	davon 0,05 % p.a.
Erfolgsabhängige Vergütung	Nein
VL-fähig	nein
Sparplanfähig	ja
Einzelanlagefähig	ja
Vertriebszulassung	DE
Cut-off time	16:00 Uhr

Wertentwicklung in 12-Monats-Perioden

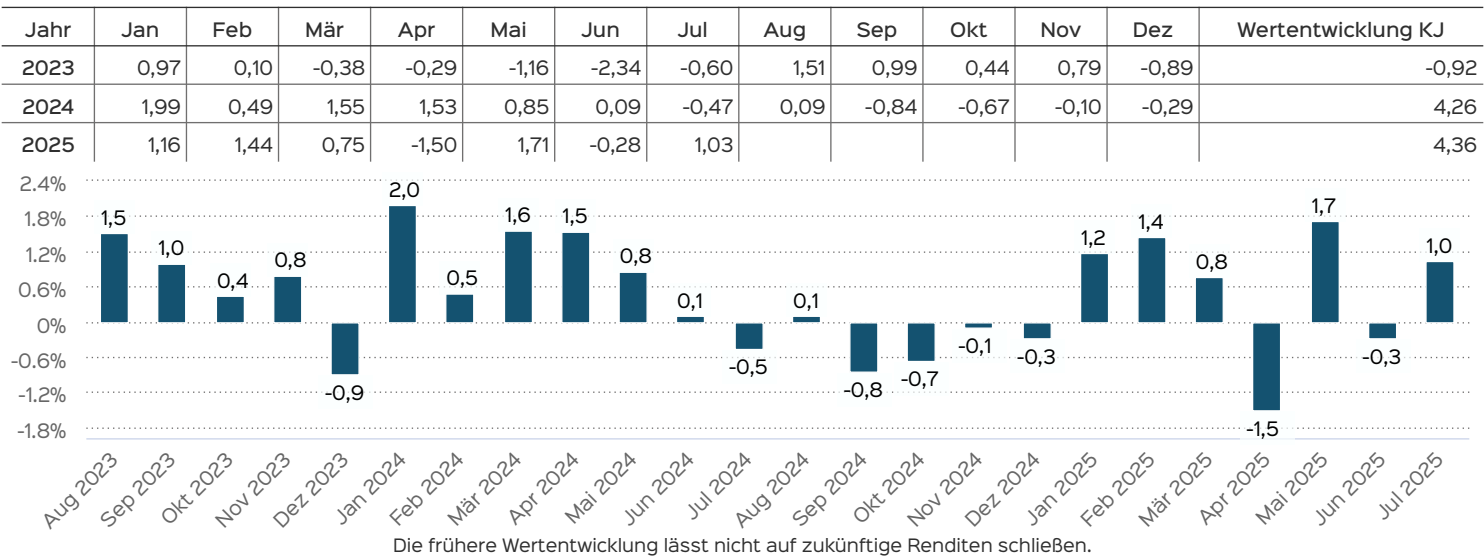


Die Wertentwicklung in der Vergangenheit ist kein verlässlicher Indikator für die künftige Wertentwicklung. Alle Wertentwicklungen gehen von einer Wiederanlage der Ausschüttungen und einem Anlagebetrag von 1.000 EUR aus und umfassen jeweils zwölf Monate. Nettowertentwicklung: Neben sämtlichen im Fonds anfallenden Kosten wird auch der jeweilige Ausgabeaufschlag von 3,00 % des Anlagebetrags (= 29,13 EUR) berücksichtigt. Dieser wird zu Beginn des dargestellten Wertent-

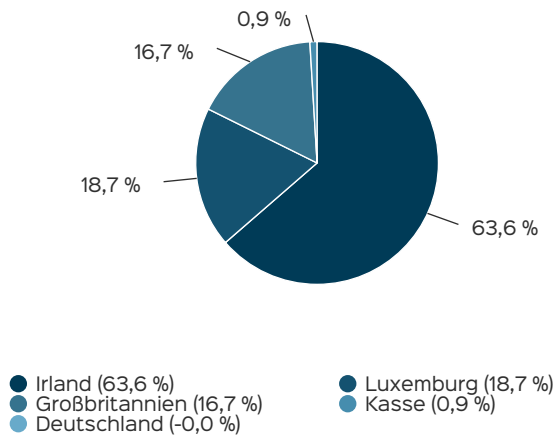
wicklungszeitraumes vom Anlagebetrag abgezogen. Der Rücknahmeabschlag, sofern ein solcher erhoben wird, wird bei der Rückgabe der Fondsanteile abgezogen. Eine eventuell anfallende, die Wertentwicklung mindernde Depotgebühr bleibt außer Betracht. Bruttowertentwicklung: Entspricht der Nettowertentwicklung, berücksichtigt aber keinen Ausgabeaufschlag.

Wertentwicklung auf Monatsbasis

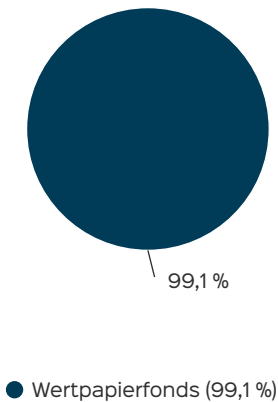
Alle Angaben in Prozent



Anlagestruktur nach Ländern



Anlagestruktur nach Wertpapieren



Kennzahlen

Dauer des Verlustes in Tagen	334
Volatilität	3,89 %

Wertentwicklung in Perioden

	kumuliert	p.a.
laufendes Jahr	4,36 %	
1 Monat	1,03 %	
3 Monate	2,47 %	
6 Monate	3,16 %	
1 Jahr	2,49 %	2,49 %
3 Jahre	13,40 %	4,27 %
5 Jahre	24,75 %	4,52 %
10 Jahre	5,53 %	0,54 %
seit Auflegung	13,04 %	1,06 %

Die frühere Wertentwicklung lässt nicht auf zukünftige Renditen schließen.

Wichtige Hinweise

Quelle aller Daten, sofern nicht anders angegeben: HANSAINVEST.

Dies sind Marketinginformationen. Bitte lesen Sie den [Verkaufsprospekt](#) und das [Basisinformationsblatt](#) bevor Sie eine endgültige Anlageentscheidung treffen. Grundlage für den Kauf sind die jeweils gültigen Verkaufsunterlagen, die ausführliche Hinweise zu den einzelnen mit der Anlage verbundenen Risiken enthalten. Der Verkaufsprospekt und die wesentlichen Anlegerinformationen sind ausschließlich in deutscher Sprache in elektronischer Form erhältlich. Auf Wunsch senden wir Ihnen Druckstücke kostenlos zu.

Der Nettoinventarwert von Investmentfonds unterliegt in unterschiedlichem Maße Schwankungen und es gibt keine Garantie dafür, dass die Anlageziele erreicht werden. Es besteht die Gefahr, dass der Anleger durch den Erwerb der Anlage einen finanziellen Verlust erleidet. Mit dem Erwerb der beworbenen Anlage erwirbt der Anleger lediglich Anteile an einem Fonds und nicht die im Fonds enthaltenen Basiswerte, wie z.B. ein Gebäude oder die Aktie eines Unternehmens.

Die Wertentwicklung wird nach der [BVI-Methode](#) ermittelt. Informationen zur genauen Berechnungsweise der Wertentwicklungen erhalten Sie im Internet unter [Rechenartenbeschreibung](#).

Die zukünftige Wertentwicklung unterliegt der Besteuerung. Diese ist von der persönlichen Situation des jeweiligen Anlegers abhängig und kann sich in der Zukunft ändern.

Das Gesamtfondsvermögen bezieht sich auf das Fondsvermögen aller zum Fonds zugehörigen Anteilsklassen. Dabei wird das Gesamtfondsvermögen in der Währung der Anteilsklasse ausgewiesen, die als erstes aufgelegt wurde.

Die angegebenen laufenden Kosten (Gesamtkostenquote) fielen im letzten Geschäftsjahr des Sondervermögens an; bei neu aufgelegten Fonds handelt es sich um eine Schätzung für das erste Geschäftsjahr. Die anfallenden Kosten können von Jahr zu Jahr schwanken und verringern die Ertragschancen des Anlegers. Nähere Informationen zu den Kosten und zu einer etwaigen Erfolgsvergütung und deren Zusammensetzung sind aus den wesentlichen Anlegerinformationen zu entnehmen.

Es wird keine Erfolgsvergütung berechnet.

Die in den gegebenenfalls dargestellten Anlagestrukturen oder Vermögensaufteilungen angegebenen Prozentwerte beziehen sich generell auf das gesamte Fondsvermögen. Für die Darstellung einzelner Strukturen wird jeweils nur eine Teilmenge der Vermögensarten als Basis verwendet (z.B. bei Branchen nur der Aktienanteil), so dass in der Summe nicht zwingend 100% erreicht werden.

Die Darstellung der Top Wertpapiere (sofern angezeigt) erfolgt für maximal 60% des Fondsvermögens.

Bei den dargestellten Werten handelt es sich um gerundete Werte, so dass die Summe der Werte von 100 % abweichen kann.

Die Cut-off time bezeichnet den täglichen Orderannahmeschluss der Verwahrstelle des Fonds. Sie wird bei der depotführenden Stelle des Anlegers regelmäßig früher liegen.

Dieses Dokument und die in ihm enthaltenen Informationen richten sich nicht an US-Personen und dürfen nicht in den USA verbreitet werden.

Eine Zusammenfassung der Anlegerrechte in deutscher Sprache können Sie auf unserer Website unter [Compliance](#) erhalten.

Der Vertrieb des Fonds kann jederzeit in Übereinstimmung mit den Vorschriften des KAGB widerrufen werden.

Fondsberaterportrait

Die bereits seit dem Jahr 1991 am Markt tätige und auf unabhängiges Investmentfonds-Research spezialisierte „Sauren-Gruppe“ bietet sowohl Dienstleistungen im Bereich des Asset Management als auch Consulting-Dienstleistungen an. Im Zentrum der Sauren-Philosophie „Wir investieren nicht in Fonds“ und wir investieren in Fondsmanager“ stehen die Fähigkeiten des verantwortlichen Fondsmanagers und das von ihm verwaltete Volumen. Dabei ist der personenbezogene Ansatz unabhängig von dem jeweiligen Anlagesegment und sowohl im Bereich der traditionellen Investmentfonds (Aktien-, Renten-, offene Immobilien- und Absolute-Return-Fonds) als auch bei Hedgefonds anwendbar.

Kontakt: Fondsmanager

SAUREN Finanzdienstleistungen GmbH & Co. KG
Im MediaPark 8 (KölnTurm),
50670 Köln
Tel: +49 (0)221 6 50 50 - 100
E-Mail: sauren@sauren.de
Internet: <http://www.sauren.de>

Kontakt: Vertriebspartner

SAUREN Fonds-Service AG
Im MediaPark 8 (KölnTurm),
50670 Köln
Tel: +49 (0)221 6 50 50 - 171
Internet: <http://www.sauren.de>

Verwaltungsgesellschaft

Weltoffen. Partnerschaftlich. Verlässlich.
An diesen Werten wollen wir uns messen lassen.

Als eines der ältesten Investment-Unternehmen in Deutschland prägen traditionelle hanseatische Prinzipien, wie Weltoffenheit, Vertrauenswürdigkeit und Verlässlichkeit, seit jeher unsere Firmenphilosophie. Innovatives Denken und eine konsequente Serviceorientierung haben uns zu dem gemacht, was wir heute sind: Eine Kapitalverwaltungsgesellschaft, deren oberstes Ziel es ist, für ihre Kunden Werte zu schaffen.

HANSAINVEST ist eine Tochter der SIGNAL IDUNA Gruppe.

Kontakt:

HANSAINVEST
Hanseatische Investment-GmbH
Kapstadtring 8
22297 Hamburg
Telefon: (0 40) 3 00 57 - 0
Telefax: (0 40) 3 00 57 - 60 70
E-Mail: info@hansainvest.de
Internet: <https://www.hansainvest.com>