

Marketinginformationen

Fondsprofil

Fondsname	KIRIX Substitution Plus
ISIN	DE000A12BSV6
WKN	A12BSV
Fondskategorie	Aktienfonds
Auflegungsdatum	16.03.2015
Gesamtfondsvermögen	19,52 Mio. EUR
NAV	52,74 EUR
Ausgabepreis	52,74 EUR
Rücknahmepreis	52,74 EUR
Anteilklassenwährung	EUR
Aktives Management	ja
Ausgabeaufschlag	0,00 %
Rücknahmeabschlag	0,00 %
Geschäftsjahresende	30. Sept.
Ertragsverwendung	Ausschüttung
TER (= Laufende Kosten)	1,23 %
Verwaltungsvergütung	davon 1,05 % p.a.
Verwahrstellenvergütung	davon 0,05 % p.a.
Erfolgsabhängige Vergütung	Ja, im letzten Geschäftsjahr 0,06 % (Details siehe "Wichtige Hinweise").
VL-fähig	nein
Sparplanfähig	nein
Einzelanlagefähig	ja
Vertriebszulassung	DE
Mindestkapitalbeteiligungsquote	min. 51%

Fondsmanagerkommentar



Unser Fonds schloss den Monat September mit einer positiven Monatsrendite von 0,34 %. Die Rendite auf Jahressicht beträgt somit 5,00 %. Zu den Werten mit den größten positiven Ergebnisbeiträgen zählten neben den Aktien von Alphabet (0,64 % Ergebnisbeitrag), die Anteilscheine von ASML (0,39 %). Den größten negativen Beitrag lieferten die Aktien von Talanx (-0,27 %). Die Einzelaktienquote lag per Monatsende bei 80,99 %. Der Fonds weist zum Monatsende eine Liquidität von 4,49 % aus. Die dominierenden Währungen in

unserem Portfolio waren der Euro mit 59,19 %, gefolgt von dem US-Dollar mit 30,19 %. In den vergangenen Wochen zeigten sich die internationalen Aktienmärkte insgesamt robust, jedoch von spürbarer Volatilität geprägt. In den USA erreichten die großen Indizes neue Höchststände, getragen vor allem von Technologie- und Wachstumswerten. Insbesondere Unternehmen aus dem Bereich Künstliche Intelligenz und Halbleiter standen im Fokus der Anleger. Rückenwind erhielten die Märkte zudem von einer ersten Zinssenkung (0,25 %) der US-Notenbank seit Monaten. Dieser Schritt sorgte zwar für Erleichterung, ließ aber auch Fragen nach dem weiteren geldpolitischen Kurs offen. Einziger Wermutstropfen: Die US-Dollarschwäche - seit Jahresbeginn stehen -13,95 % zu Buche. In Europa fiel die Entwicklung gemischter aus. Positiv wirkten die Impulse aus den USA, die vor allem den europäischen Technologiewerten zugutekamen. Gleichzeitig standen traditionelle Branchen wie Automobil und Finanzinstitute stärker unter Druck. Hinzu kamen Bedenken hinsichtlich hoher Staatsausgaben und steigender Verschuldung in einigen Ländern, was die Stimmung teilweise belastete.

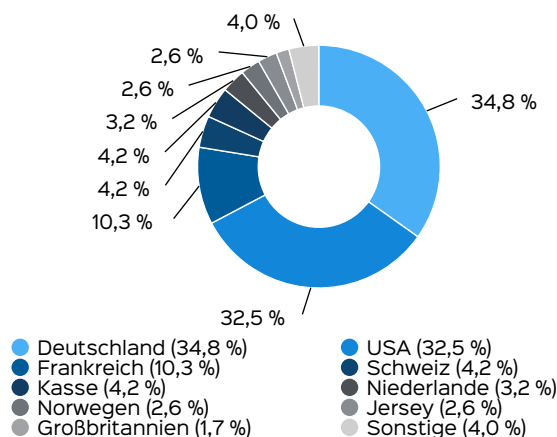
30.09.2025

R. Kieckebusch & M. Georgi

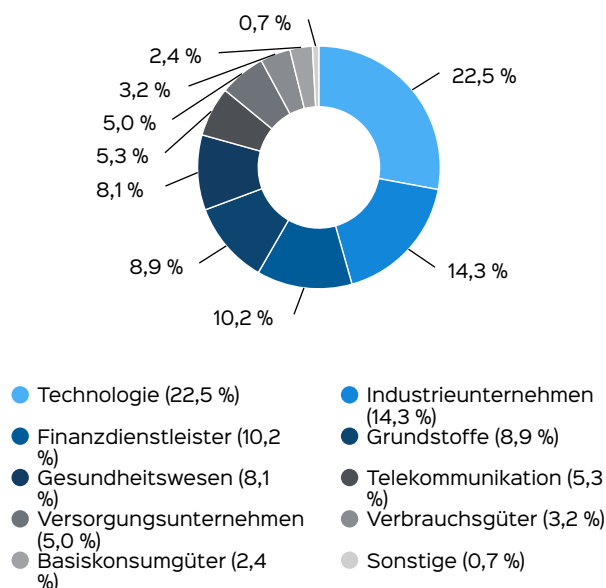
Top Wertpapiere

ALPHABET INC.CL.A DL-,001	4,80 %
BUND SCHATZANW. 24/26	4,68 %
MICROSOFT DL-,00000625	4,49 %
TALANX AG NA O.N.	4,41 %
GOLDM.S.GRP 25/29 FLR MTN	4,14 %
MASTERCARD INC.A DL-,0001	3,72 %
SCHNEIDER ELEC. INH. EO 4	3,60 %
JOHNSON + JOHNSON DL 1	3,17 %
APPLE INC.	3,06 %
DT.TELEKOM AG NA	2,95 %

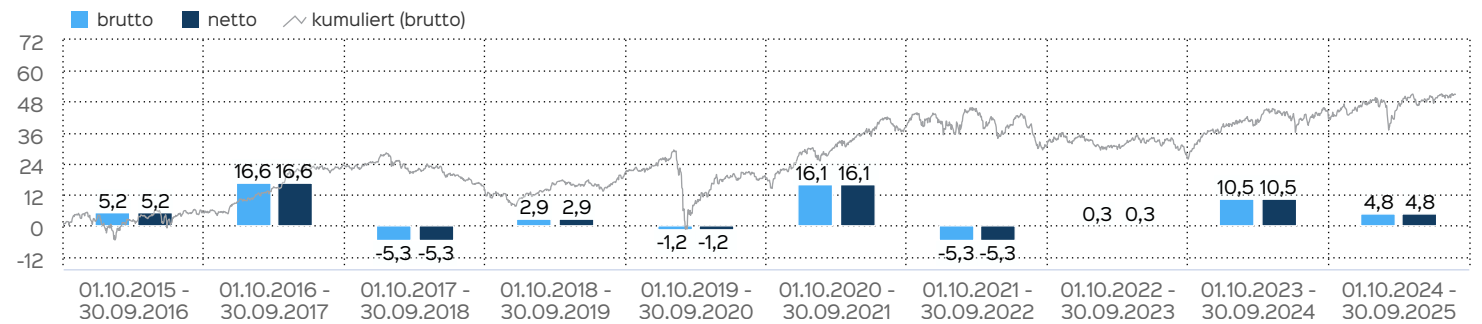
Anlagestruktur nach Ländern



Anlagestruktur nach Branchen



Wertentwicklung in 12-Monats-Perioden



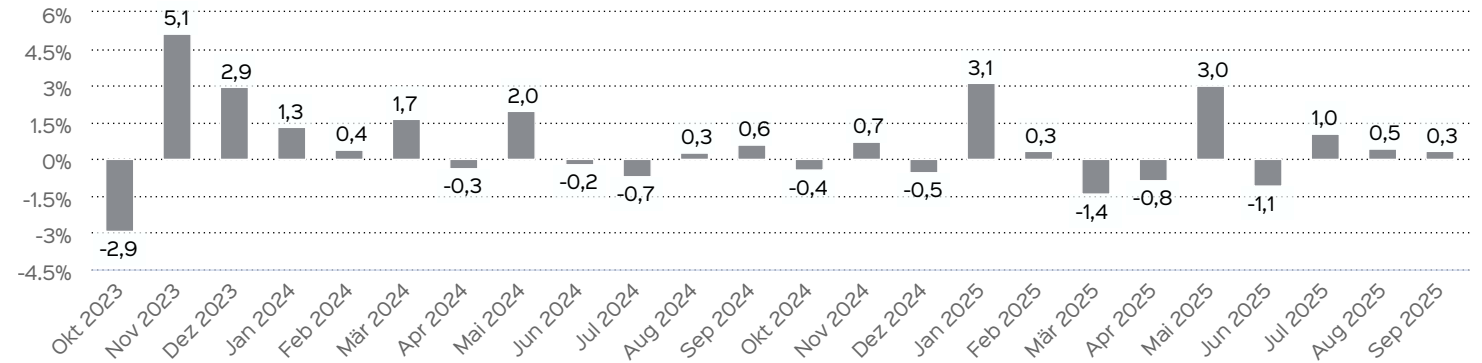
Die Wertentwicklung in der Vergangenheit ist kein verlässlicher Indikator für die künftige Wertentwicklung. Alle Wertentwicklungen gehen von einer Wiederanlage der Ausschüttungen und einem Anlagebetrag von 1.000 EUR aus und umfassen jeweils zwölf Monate. Nettowertentwicklung: Neben sämtlichen im Fonds anfallenden Kosten wird auch der jeweilige Ausgabeaufschlag berücksichtigt. Dieser wird zu Beginn des dargestellten

Wertentwicklungszeitraumes vom Anlagebetrag abgezogen. Der Rücknahmeabschlag, sofern ein solcher erhoben wird, wird bei der Rückgabe der Fondsanteile abgezogen. Eine eventuell anfallende, die Wertentwicklung mindernde Depotgebühr bleibt außer Betracht. Bruttowertentwicklung: Entspricht der Nettowertentwicklung, berücksichtigt aber keinen Ausgabeaufschlag.

Wertentwicklung auf Monatsbasis

Alle Angaben in Prozent

Jahr	Jan	Feb	Mär	Apr	Mai	Jun	Jul	Aug	Sep	Okt	Nov	Dez	Wertentwicklung KJ
2023	0,27	-1,62	-0,36	-0,02	1,67	0,21	0,84	-0,86	-2,04	-2,90	5,13	2,93	3,04
2024	1,33	0,39	1,66	-0,34	1,96	-0,20	-0,67	0,28	0,64	-0,40	0,74	-0,51	4,93
2025	3,11	0,33	-1,40	-0,84	3,01	-1,07	1,04	0,48	0,34				5,00



Die frühere Wertentwicklung lässt nicht auf zukünftige Renditen schließen.

Wertentwicklung seit Auflegung



Die frühere Wertentwicklung lässt nicht auf zukünftige Renditen schließen.

Wertentwicklung in Perioden

	kumuliert	p.a.
laufendes Jahr	5,00 %	
1 Monat	0,34 %	
3 Monate	1,87 %	
6 Monate	2,95 %	
1 Jahr	4,81 %	4,81 %
3 Jahre	16,11 %	5,10 %
5 Jahre	27,68 %	5,01 %
10 Jahre	50,83 %	4,19 %
seit Auflegung	32,01 %	2,67 %

Die frühere Wertentwicklung lässt nicht auf zukünftige Renditen schließen.

Kontakt: Fondsmanager

Fondsmanager

Rolf Kieckebusch und Michael Georgi

Kirix Vermögensverwaltung AG

Kirchstraße 6

34131 Kassel

Telefon: +49 561 31096-0

E-Mail: [info\(at\)kirix.de](mailto:info(at)kirix.de)

Internet: <http://www.kirix.de>

Fondsberater

Kapitalmanagement Lothar Diehl GmbH

Fritz-Dobisch-Straße 12, 66111 Saarbrücken

Telefon: +49 (0) 681 4 16 37 00

Fax: +49 (0) 681 4 16 37 05

Internet: <http://www.kmld.de>

Kontakt: Vertriebspartner

Kirix Vermögensverwaltung AG

Kirchstraße 6

34131 Kassel

Telefon: +49 (0) 561 310 96 0

Telefax: +49 (0) 561 31096 10

Internet: <http://www.kirix.de>

Email: info@Kirix.de

Wichtige Hinweise

Quelle aller Daten, sofern nicht anders angegeben: HANSAINVEST.

Dies sind Marketinginformationen. Bitte lesen Sie den [Verkaufsspekt](#) und das [Basisinformationsblatt](#) bevor Sie eine endgültige Anlageentscheidung treffen. Grundlage für den Kauf sind die jeweils gültigen Verkaufsunterlagen, die ausführliche Hinweise zu den einzelnen mit der Anlage verbundenen Risiken enthalten. Der Verkaufsprospekt und die wesentlichen Anlegerinformationen sind ausschließlich in deutscher Sprache in elektronischer Form erhältlich. Auf Wunsch senden wir Ihnen Druckstücke kostenlos zu.

Der Nettoinventarwert von Investmentfonds unterliegt in unterschiedlichem Maße Schwankungen und es gibt keine Garantie dafür, dass die Anlageziele erreicht werden. Es besteht die Gefahr, dass der Anleger durch den Erwerb der Anlage einen finanziellen Verlust erleidet. Mit dem Erwerb der beworbenen Anlage erwirbt der Anleger lediglich Anteile an einem Fonds und nicht die im Fonds enthaltenen Basiswerte, wie z.B. ein Gebäude oder die Aktie eines Unternehmens.

Die Wertentwicklung wird nach der [BVI-Methode](#) ermittelt. Informationen zur genauen Berechnungsweise der Wertentwicklungen erhalten Sie im Internet unter [Rechenartenbeschreibung](#).

Die zukünftige Wertentwicklung unterliegt der Besteuerung. Diese ist von der persönlichen Situation des jeweiligen Anlegers abhängig und kann sich in der Zukunft ändern.

Das Gesamtfondsvermögen bezieht sich auf das Fondsvermögen aller zum Fonds zugehörigen Anteilsklassen. Dabei wird das Gesamtfondsvermögen in der Währung der Anteilsklasse ausgewiesen, die als erstes aufgelegt wurde.

Die angegebenen laufenden Kosten (Gesamtkostenquote) fielen im letzten Geschäftsjahr des Sondervermögens an; bei neu aufgelegten Fonds handelt es sich um eine Schätzung für das erste Geschäftsjahr. Die anfallenden Kosten können von Jahr zu Jahr schwanken und verringern die Ertragschancen des Anlegers. Nähere Informationen zu den Kosten und zu einer etwaigen Erfolgsvergütung und deren Zu-

Fondsportrait

Ziel des Fonds ist die Erzielung von jährlich ausschüttbaren Erträgen.

Um dies zu erreichen, kombiniert das Fondsmanagement verschiedene Anlagensegmente (Dividende, Übernahme und Übernahme-Erwartung) Dabei kann in Aktien von Gesellschaften investiert werden, die bereits einem Beherrschungs- und Gewinnabführungsvertrag (Garantiedividende und Andienungsrecht) unterliegen. Ergänzend sollen liquide internationale Dividendentiteln erworben werden. Das Sondervermögen darf zudem in verzinsliche Wertpapiere, Bankguthaben, Geldmarktpapiere und Investmentvermögen investieren.

Fondsberaterportrait

Die KIRIX Vermögensverwaltung AG ist ein unabhängiger Vermögensverwalter mit Sitz in Kassel und Filialen in Bad Wildungen, Göttingen und Hannover. Seit der Geschäftsaufnahme im Jahr 2000 ist Unternehmensgründer Rolf Kieckebusch auch als Vorstand tätig. Ebenfalls im Vorstand sind derzeit Michael Georgi und Niklas Werner. Die konservative Investmentpolitik der Vermögensverwaltung findet sich auch in der Unternehmensphilosophie wieder. Langfristiges Denken und gesundes Wachstum stehen im Vordergrund. Das verwaltete Gesamtvermögen liegt bei mehr als 400 Millionen Euro. Auch komplexe Lösungen in Vermögensfragen im Verbund mit assoziierten Steuerberatern, Wirtschaftsprüfern und Rechtsanwälten gehören zum Angebot.

sammensetzung sind aus den wesentlichen Anlegerinformationen zu entnehmen.

Bei einer Investition in den Fonds KIRIX Substitution Plus fällt eine Performancefee für den Anleger an, wenn die positive Wertentwicklung des Fonds KIRIX Substitution Plus die Hurdle Rate von 4 % im Geschäftsjahr übersteigt. Die Performancefee wird folgendermaßen berechnet und verringert die positive Wertentwicklung des Anlegers. 10 % des Betrages, um den der Anteilwert am Ende einer Abrechnungsperiode den Anteilwert am Anfang der Abrechnungsperiode um 4 % übersteigt (absolut positive Anteilwertentwicklung), jedoch insgesamt höchstens bis zu 10 % des Durchschnittswerts in der Abrechnungsperiode. Eine negative Wertentwicklung muss aufgeholt werden.

Die in den gegebenenfalls dargestellten Anlagestrukturen oder Vermögensaufteilungen angegebenen Prozentwerte beziehen sich generell auf das gesamte Fondsvermögen. Für die Darstellung einzelner Strukturen wird jeweils nur eine Teilmenge der Vermögensarten als Basis verwendet (z.B. bei Branchen nur der Aktienanteil), so dass in der Summe nicht zwingend 100% erreicht werden.

Die Darstellung der Top Wertpapiere (sofern angezeigt) erfolgt für maximal 60% des Fondsvermögens.

Bei den dargestellten Werten handelt es sich um gerundete Werte, so dass die Summe der Werte von 100 % abweichen kann.

Die Cut-off time bezeichnet den täglichen Orderannahmeschluss der Verwahrstelle des Fonds. Sie wird bei der depotführenden Stelle des Anlegers regelmäßig früher liegen.

Dieses Dokument und die in ihm enthaltenen Informationen richten sich nicht an US-Personen und dürfen nicht in den USA verbreitet werden.

Eine Zusammenfassung der Anlegerrechte in deutscher Sprache können Sie auf unserer Website unter [Compliance](#) erhalten.

Der Vertrieb des Fonds kann jederzeit in Übereinstimmung mit den Vorschriften des KAGB widerrufen werden.