

HANSAINVEST – SERVICE-KVG

# JAHRESBERICHT

Manganina Multi Asset

30. September 2024

**HANSA**INVEST

## Inhaltsverzeichnis

---

Tätigkeitsbericht Manganina Multi Asset	4
Vermögensübersicht	7
Vermögensaufstellung	8
Anhang gem. § 7 Nr. 9 KARBV	14
Vermerk des unabhängigen Abschlussprüfers	19
Allgemeine Angaben	22

Sehr geehrte Anlegerin,

sehr geehrter Anleger,

der vorliegende Jahresbericht informiert Sie über die Entwicklung des offenen inländischen Publikums-AIF (Sons-  
tige Sondervermögen)

Manganina Multi Asset

in der Zeit vom 01.10.2023 bis 30.09.2024.

Mit freundlicher Empfehlung

Ihre HANSAINVEST Hanseatische Investment-GmbH

Dr. Jörg W. Stotz, Claudia Pauls, Ludger Wibbeke

# Tätigkeitsbericht Manganina Multi Asset für das Geschäftsjahr vom 01.10.2023 bis 30.09.2024

## Anlageziel und Anlagepolitik

Der Manganina Multi Asset strebt an, einen positiven Wertzuwachs zu erzielen.

Um dies zu erreichen, investiert der Fonds in verzinsliche Wertpapiere, Aktien, Partizipations- und Genussscheine, Investmentvermögen, Bankguthaben und Derivate. Der Erwerb von gemischten und sonstigen Investmentvermögen, Edelmetallen und unverbrieften Darlehensforderungen ist zulässig. Um flexibel agieren zu können, unterliegt das Fondsmanagement bei der Auswahl der Titel keinen geographischen oder branchenspezifischen Begrenzungen.

Es ist zu erwarten, dass der Schwerpunkt der Aktieninvestments im langfristigen Durchschnitt in den etablierten Märkten (z.B. Kerneuropa, USA, Kanada, Japan, Hong Kong) liegt, ohne jedoch darauf beschränkt zu sein. Für den Fonds können auch Zertifikate erworben werden.

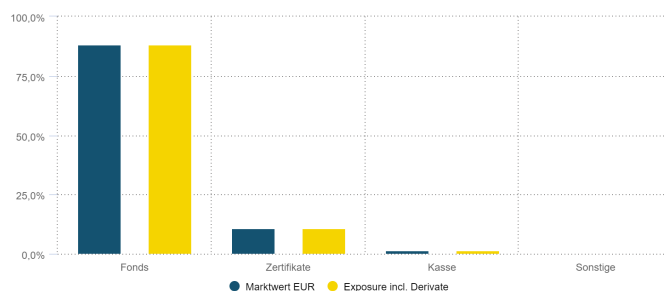
Als Basiswerte der Zertifikate kommen grundsätzlich alle zulässigen Anlagegegenstände in Betracht. Unter anderem können dies Aktien, aktienähnliche Wertpapiere, fest- und variabel verzinsliche Anleihen einschl. des Asset-Backed Securities-Bereiches sowie Wandel- und Optionsanleihen, Partizipations- und Genussscheine, Hedgefonds, Alternative Investmentfonds, Private Equity Investments, Volatilitäts-Investments, Derivate auf Rohstoffe/ Waren, Edelmetalle, Wechselkurse, Währungen, Zinssätze, Fonds sowie entsprechende Finanzindizes auf die vorgenannten Basiswerte sein.

## Portfoliostruktur

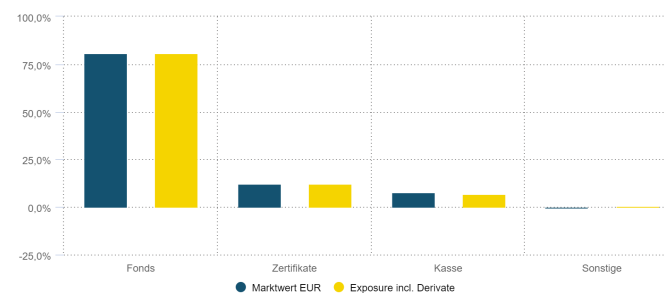
Das Portfolio zum Berichtsstichtag wurde wie folgt investiert und aufgestellt. Das Sondervermögen ist zu weiten Teilen investiert. Die Kassenhaltung zum Stichtag beträgt rund 1,34%. Im Verlauf des Geschäftsjahres konnte per Saldo ein negativer Mittelzufluss verzeichnet werden. Der Hauptfokus liegt zum Geschäftsjahresende auf dem Investment in Zielfonds, hier kommen sowohl Indexfonds (ETF) als auch aktiv gemanagte Fonds zum Einsatz. In Aktienfonds sind ca. 42,2%, in Renten und Rentenfonds sind ca. 22,3%, Fonds mit alternativen Strategien sind zu ca. 15%, des Portfolios investiert. Der

Rest der Zielfonds entfällt auf Beimischungen in kleineren Positionen z.B. Rohstoff-ETF. Die Zertifikate Position ist ein Investment in Xetra Gold.

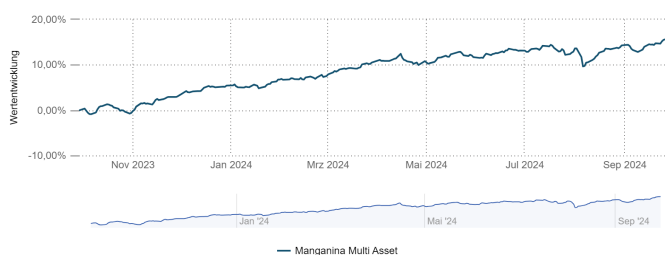
per 30.09.2024



per 30.09.2023



Die Wertentwicklung des Manganina Multi Asset Fonds betrug für das abgelaufene Geschäftsjahr 16,32%.



## Veräußerungsergebnisse

Das Ergebnis aus Veräußerungsgeschäften des Fondsvermögens für den Berichtszeitraum betrug:

Gewinne: + 258.787,13 EUR

Verluste: - 285.401,03 EUR

= - 26.613,90 EUR

Die realisierten Gewinne resultieren im Wesentlichen aus der Veräußerung von Zertifikaten. Für die realisierten Verluste sind im Wesentlichen Veräußerungen von Investmentanteilen ursächlich.

### Risikoanalyse

Die Volatilität des Fonds hat im Berichtszeitraum ca. 5,21% betragen.

#### *Adressenausfallrisiko Zielfonds:*

Der Fonds legt einen Teil seines Vermögens in Zielfonds an, welche ihrerseits in Anleihen investieren. Dadurch ist der Fonds mittelbar von dem Risiko betroffen, dass es zu einem Ausfall der Zins- und Tilgungszahlungen der im Bestand der Zielfonds befindlichen Anleihen kommen kann. In dessen Folge kann es bei den Anleihen zu Kursverlusten kommen. Das Adressenausfallrisiko soll durch die diversifizierte Anlage in mehrere Zielfonds reduziert werden.

#### *Marktpreisrisiken:*

Marktpreisrisiken resultieren aus den Kursbewegungen der gehaltenen Finanzinstrumente. Die Kurs- oder Marktpreisentwicklung hängt insbesondere von der Entwicklung der Kapitalmärkte ab, die wiederum von der allgemeinen Lage der Weltwirtschaft sowie den wirtschaftlichen und politischen Rahmenbedingungen in den jeweiligen Ländern beeinflusst wird.

#### *Währungsrisiken:*

Die Finanzinstrumente können in einer anderen Währung als der Währung des Sondervermögens angelegt sein. Der Fonds erhält die Erträge, Rückzahlungen und Erlöse aus solchen Anlagen in der anderen Währung. Fällt der Wert dieser Währung gegenüber der Fondswährung, so reduziert sich der Wert solcher Anlagen und somit auch der Wert des Fondsvermögens.

#### *Zinsänderungsrisiko Zielfonds:*

Das Sondervermögen ist Zinsänderungsrisiken über Zielfonds-Investments in Rentenpapiere ausgesetzt. Sofern die Zielfonds in festverzinsliche Wertpapiere

investieren könnte die Möglichkeit bestehen, dass sich das Marktzinsniveau, das im Zeitpunkt der Emission einer Anleihe gegeben ist, ändert. Steigen die Marktzinsen gegenüber den Zinsen zum Zeitpunkt der Emission, so fallen in der Regel die Kurse der festverzinslichen Wertpapiere. Fällt dagegen der Marktzins, so steigt der Kurs festverzinslicher Wertpapiere. Diese Kursentwicklung führt dazu, dass die aktuelle Rendite des festverzinslichen Wertpapiers in etwa dem aktuellen Marktzins entspricht. Diese Kursentwicklungen fallen jedoch je nach (Rest-)Laufzeit der festverzinslichen Wertpapiere unterschiedlich aus. Festverzinsliche Wertpapiere mit kürzeren Laufzeiten haben geringere Zinsänderungsrisiken als festverzinsliche Wertpapiere mit längeren Laufzeiten.

#### *Operationelle Risiken:*

Unter operationellen Risiken wird die Gefahr von Verlusten verstanden, die durch die Unangemessenheit oder das Versagen von internen Verfahren, Menschen und Systemen oder durch externe Ereignisse verursacht werden. Beim operationellen Risiko differenziert die Gesellschaft zwischen technischen Risiken, Personalrisiken, Produktrisiken und Rechtsrisiken sowie Risiken aus Kunden- und Geschäftsbeziehungen und hat hierzu u.a. die folgenden Vorkehrungen getroffen:

Ex ante und ex post Kontrollen sind Bestandteil des Orderprozesses.

Rechts- und Personalrisiken werden durch Rechtsberatung und Schulungen der Mitarbeiter minimiert.

Darüber hinaus werden Geschäfte in Finanzinstrumenten ausschließlich über kompetente und erfahrene Kontrahenten abgeschlossen. Die Verwahrung der Finanzinstrumente erfolgt durch eine etablierte Verwahrstelle mit guter Bonität.

Die Ordnungsmäßigkeit der für das Sondervermögen relevanten Aktivitäten und Prozesse wird regelmäßig durch die Interne Revision überwacht.

#### *Liquiditätsrisiko Zertifikate:*

Der Fonds investiert in ein Zertifikat. Die Veräußerung

der Zertifikate zu marktgerechten Kursen hängt auch davon ab, dass von dem Emittent ein funktionierender Sekundärmarkt angeboten wird. Das Liquiditätsrisiko soll durch eine angemessene Gewichtung des Emittenten begrenzt werden.

#### *Liquiditätsrisiko Zielfonds:*

Der Fonds investiert überwiegend in Zielfonds. Die Liquidität des Sondervermögens kann eingeschränkt werden, sofern z.B. für die Zielfonds die Rücknahme der Anteilscheine ausgesetzt werden sollte.

#### *Sonstige Risiken:*

Die Börsen sind seit Ausbruch geopolitischer Krisen in 2022/23 wie z.B. dem Russland-Ukraine-Krieg bzw. dem Krieg in Israel und Gaza von einer deutlich höheren Volatilität geprägt. Die weitere Entwicklung an den Kapitalmärkten hängt von vielen Faktoren ab: vom weiteren Verlauf der Kampfhandlungen, den wirtschaftlichen Folgen der verhängten Sanktionen, einer weiterhin hohen Inflation, der Lage an den Rohstoffmärkten sowie anstehenden geldpolitischen Entscheidungen. Es ist davon auszugehen, dass die Rahmenbedingungen der Weltwirtschaft und an den Börsen weiterhin von erhöhter Unsicherheit geprägt sein werden. Daher unterliegt auch die zukünftige Wertentwicklung dieses Sondervermögens größeren Marktpreisrisiken.

### **Übersicht über die Anlagegeschäfte während des Berichtszeitraumes**

Die im abgelaufenen Geschäftsjahr abgeschlossenen Geschäfte sowie die sich im Bestand des Sondervermögens befindlichen Finanzinstrumente werden im Jahresbericht ausgewiesen.

#### **Sonstige Hinweise**

Die mit der Verwaltung des Investmentvermögens betraute Kapitalverwaltungsgesellschaft ist die HANSAINVEST Hanseatische Investment-GmbH, Hamburg.

Als Verwahrstelle fungiert die Hauck Aufhäuser Lampe Privatbank AG, Frankfurt am Main.

Für das Segment Manganina Multi Asset – Feri Schweiz ist das Portfoliomanagement an Feri Schweiz AG, Zürich ausgelagert.

Zum 30.09.2024 besteht im Manganina Multi Asset nur ein Segment – das Segment Manganina Multi Asset – Feri Schweiz.

Weitere für den Anleger wesentliche Ereignisse haben sich nicht ergeben.

## Vermögensübersicht

### VERMÖGENSÜBERSICHT

	Kurswert in EUR	% des Fondsver- mögens <sup>1)</sup>
<b>I. Vermögensgegenstände</b>	<b>21.277.365,13</b>	<b>100,18</b>
1. Zertifikate	2.246.530,41	10,58
2. Investmentanteile	18.711.426,39	88,10
3. Bankguthaben	285.567,66	1,34
4. Sonstige Vermögensgegenstände	33.840,67	0,16
<b>II. Verbindlichkeiten</b>	<b>-38.467,52</b>	<b>-0,18</b>
1. Sonstige Verbindlichkeiten	-38.467,52	-0,18
<b>III. Fondsvermögen</b>	<b>EUR 21.238.897,61</b>	<b>100,00</b>

<sup>1)</sup> Durch Rundung der Prozentanteile bei der Berechnung können geringfügige Rundungsdifferenzen entstanden sein.

## Vermögensaufstellung

### VERMÖGENSAUFSTELLUNG ZUM 30.09.2024

ISIN	Gattungsbezeichnung	Markt	Stück bzw. Anteile bzw. Whg.in 1.000	Bestand 30.09.2024	Käufe/ Zugänge	Verkäufe/ Abgänge		Kurs	Kurswert in EUR	% des Fondsver- mögens <sup>1)</sup>
Börsengehandelte Wertpapiere								EUR	2.246.530,41	10,58
Zertifikate								EUR	2.246.530,41	10,58
DE000A0S9GB0	Xetra-Gold		STK	29.401	0	9.899	EUR	76,4100	2.246.530,41	10,58
Investmentanteile								EUR	18.711.426,39	88,10
Gruppenfremde Investmentanteile								EUR	18.711.426,39	88,10
LU0346389348	Fidelity Fds-Gl Technology Fd Reg.Shares Y Acc. EUR o.N.		ANT	9.950	0	0	EUR	167,3000	1.664.635,00	7,84
LU1575872186	FS Exponential Technologies Namens-Anteile X EUR (INE)o.N.		ANT	856	0	0	EUR	1.918,9600	1.642.629,76	7,73
IE00BJSBCS90	GS ETF-GS Acc.Chi.G.BOND ETF Registered Shs USD Dis. o.N.		ANT	13.500	0	0	EUR	48,8100	658.935,00	3,10
IE00B1FZS913	iS.II-EO Gov.Bd.15-30yr UC.ETF Registered Shares o.N.		ANT	6.611	6.611	0	EUR	183,9800	1.216.291,78	5,73
IE00BHZPJ676	iShsIV-MSCI EUR.ESG.Enh.U.ETF Reg. Shares EUR Dis. o.N.		ANT	92.200	92.200	0	EUR	6,9690	642.541,80	3,03
LU0834815523	OptoFlex Inhaber-Ant. X (thes.)EUR o.N.		ANT	1.777	400	350	EUR	1.788,6300	3.178.395,51	14,96
IE0032876397	PIMCO GL INV.-Gl.Inv.Gr.Credit Reg.Acc.Shs(Inst.EO Hed.Cl.)oN		ANT	65.280	0	0	EUR	18,7900	1.226.611,20	5,78
IE00BC7GZW19	SPDR Barcl.0-3 Y.Eur.Co.Bd ETF Registered Shares o.N.		ANT	40.694	40.694	0	EUR	30,0280	1.221.959,43	5,75
IE00B5M1WJ87	SPDR S&P EO Divid.Aristocr.ETF		ANT	43.660	0	0	EUR	25,2750	1.103.506,50	5,20
IE00BK1PV551	Xtr.(IE) - MSCI World Registered Shares 1D o.N.		ANT	18.300	0	0	EUR	89,4000	1.636.020,00	7,70
IE00BL25JN58	Xtr.(IE)-MSCI World Minim.Vol. Registered Shares 1C USD o.N.		ANT	27.390	0	0	EUR	41,4150	1.134.356,85	5,34
LU0322248146	Xtrackers SLI Inhaber-Anteile 1D o.N.		ANT	5.200	0	0	EUR	221,6500	1.152.580,00	5,43
LU0243544235	Arcus Fd-Arcus Japan Fd Act.Nom. A Acc. JPY unhdgd oN		ANT	2.640	2.640	0	JPY	41.861,0000	692.004,01	3,26
IE00BJSBCS90	GS ETF-GS Acc.Chi.G.BOND ETF Registered Shs USD Dis. o.N.		ANT	8.055	0	0	USD	54,5750	393.256,37	1,85
IE00B4WPHX27	L&G-L&G L.Dated All Comm.U.ETF Registered Part.Shares o.N.		ANT	56.000	0	0	USD	22,9100	1.147.703,18	5,40
Summe Wertpapiervermögen								EUR	20.957.956,80	98,68
Bankguthaben								EUR	285.567,66	1,34
EUR - Guthaben bei:								EUR	190.916,30	0,90
Verwahrstelle: Hauck Aufhäuser Lampe Privatbank AG			EUR	190.916,30					190.916,30	0,90
Guthaben in Nicht-EU/EWR-Währungen								EUR	94.651,36	0,45
Verwahrstelle: Hauck Aufhäuser Lampe Privatbank AG			CHF	16.624,27					17.665,66	0,08
Verwahrstelle: Hauck Aufhäuser Lampe Privatbank AG			USD	86.058,47					76.985,70	0,36
Sonstige Vermögensgegenstände								EUR	33.840,67	0,16
Ansprüche auf Ausschüttung			EUR	32.967,67					32.967,67	0,16
Quellensteueransprüche			EUR	873,00					873,00	0,00



## VERMÖGENSAUFSTELLUNG ZUM 30.09.2024

ISIN	Gattungsbezeichnung	Markt	Stück bzw. Anteile bzw. Whg.in 1.000	Bestand 30.09.2024	Käufe/ Zugänge	Verkäufe/ Abgänge	Kurs	Kurswert in EUR	% des Fondsver- mögens <sup>1)</sup>
						im Berichtszeitraum			
<b>Sonstige Verbindlichkeiten</b>						EUR		-38.467,52	-0,18
Sonstige Verbindlichkeiten <sup>2)</sup>			EUR	-38.467,52				-38.467,52	-0,18
<b>Fondsvermögen</b>						EUR		21.238.897,61	100,00
<b>Anteilwert Manganina Multi Asset</b>						EUR		12,190	
<b>Umlaufende Anteile Manganina Multi Asset</b>						STK		1.742.455,000	

<sup>1)</sup> Durch Rundung der Prozentanteile bei der Berechnung können geringfügige Rundungsdifferenzen entstanden sein.

<sup>2)</sup> noch nicht abgeführte Prüfungskosten, Veröffentlichungskosten, Verwahrstellenvergütung, Verwaltungsvergütung

## WERTPAPIERKURSE BZW. MARKTSÄTZE

Die Vermögensgegenstände des Sondervermögens sind auf Grundlage der zuletzt festgestellten Kurse/Marktsätze bewertet.

Devisenkurse (in Mengennotiz)

per 30.09.2024				
Japanischer Yen	(JPY)	159,700000	=	1 Euro (EUR)
Schweizer Franken	(CHF)	0,941050	=	1 Euro (EUR)
US-Dollar	(USD)	1,117850	=	1 Euro (EUR)

## WÄHREND DES BERICHTSZEITRAUMS ABGESCHLOSSENE GESCHÄFTE, SOWEIT SIE NICHT MEHR IN DER VERMÖGENSAUFSTELLUNG ERSCHEINEN:

### Käufe und Verkäufe in Wertpapieren, Investmentanteilen und Schuldscheindarlehen (Marktzuordnung zum Berichtsstichtag):

ISIN	Gattungsbezeichnung	Stück bzw. Anteile bzw. Whg. in 1.000	Käufe / Zugänge	Verkäufe / Abgänge
<b>Börsengehandelte Wertpapiere</b>				
<b>Verzinsliche Wertpapiere</b>				
CH0391647986	2.5000% HOCHDORF Holding AG SF-FLR Anl. 2017(23/Und.)	CHF	0	200
<b>Investmentanteile</b>				
<b>Gruppenfremde Investmentanteile</b>				
IE00BMWXXN31	HSBC ETFS-H.Hang Seng Tech Reg. Shs HKD Acc. oN	ANT	0	104.940
IE00B0M62X26	iShares PLC-EO In.Li.Go.Bd U.E Registered Shares o.N.	ANT	0	6.765

### Derivate (In Opening-Transaktionen umgesetzte Optionsprämien bzw. Volumen der Optionsgeschäfte, bei Optionsscheinen Angabe der Käufe und Verkäufe.)

Gattungsbezeichnung	Stück bzw. Anteile bzw. Whg. in 1.000	Käufe / Zugänge	Verkäufe / Abgänge	Volumen in 1.000
Fehlanzeige				

## ERTRAGS- UND AUFWANDSRECHNUNG (INKL. ERTRAGSAUSGLEICH) MANGANINA MULTI ASSET

FÜR DEN ZEITRAUM VOM 01.10.2023 BIS 30.09.2024

		EUR
<b>I. Erträge</b>		
1.	Zinsen aus Liquiditätsanlagen im Inland	38.401,49
2.	Erträge aus Investmentanteilen	155.595,27
3.	Sonstige Erträge	7.659,97
<b>Summe der Erträge</b>		<b>201.656,73</b>
<b>II. Aufwendungen</b>		
1.	Zinsen aus Kreditaufnahmen	-223,65
2.	Verwaltungsvergütung	-155.168,01
3.	Verwahrstellenvergütung	-9.493,46
4.	Prüfungs- und Veröffentlichungskosten	-8.602,65
5.	Sonstige Aufwendungen	-14.968,82
6.	Aufwandsausgleich	498,78
<b>Summe der Aufwendungen</b>		<b>-187.957,81</b>
<b>III. Ordentlicher Nettoertrag</b>		<b>13.698,92</b>
<b>IV. Veräußerungsgeschäfte</b>		
1.	Realisierte Gewinne	258.787,13
2.	Realisierte Verluste	-285.401,03
<b>Ergebnis aus Veräußerungsgeschäften</b>		<b>-26.613,90</b>
<b>V. Realisiertes Ergebnis des Geschäftsjahres</b>		<b>-12.914,98</b>
1.	Nettoveränderung der nicht realisierten Gewinne	2.521.323,43
2.	Nettoveränderung der nicht realisierten Verluste	478.968,10
<b>VI. Nicht realisiertes Ergebnis des Geschäftsjahres</b>		<b>3.000.291,53</b>
<b>VII. Ergebnis des Geschäftsjahres</b>		<b>2.987.376,55</b>

## ENTWICKLUNG DES SONDERVERMÖGENS MANGANINA MULTI ASSET

	EUR	EUR
<b>I. Wert des Sondervermögens am Beginn des Geschäftsjahres (01.10.2023)</b>		<b>18.301.305,91</b>
1. Mittelzufluss/-abfluss (netto)		-49.747,21
a) Mittelzuflüsse aus Anteilschein-Verkäufen	30.561,98	
b) Mittelabflüsse aus Anteilschein-Rücknahmen	-80.309,19	
2. Ertragsausgleich/Aufwandsausgleich		-37,64
3. Ergebnis des Geschäftsjahres		2.987.376,55
davon nicht realisierte Gewinne	2.521.323,43	
davon nicht realisierte Verluste	478.968,10	
<b>II. Wert des Sondervermögens am Ende des Geschäftsjahres (30.09.2024)</b>		<b>21.238.897,61</b>

**VERWENDUNG DER ERTRÄGE DES SONDERVERMÖGENS MANGANINA MULTI ASSET <sup>1)</sup>**

	insgesamt EUR	je Anteil EUR
<b>I. Für die Ausschüttung verfügbar</b>	<b>3.011.292,54</b>	<b>1,73</b>
1. Vortrag aus dem Vorjahr	2.738.806,49	1,57
2. Realisiertes Ergebnis des Geschäftsjahres	-12.914,98	-0,01
3. Zuführung aus dem Sondervermögen	285.401,03	0,16
<b>II. Nicht für die Ausschüttung verwendet</b>	<b>-3.011.292,54</b>	<b>-1,73</b>
1. Der Wiederanlage zugeführt	0,00	0,00
2. Vortrag auf neue Rechnung	-3.011.292,54	-1,73
<b>III. Gesamtausschüttung</b>	<b>0,00</b>	<b>0,00</b>
1. Endausschüttung	0,00	0,00
a) Barausschüttung	0,00	0,00

<sup>1)</sup> Die Zuführung aus dem Sondervermögen resultiert aus der Berücksichtigung von realisierten Verlusten (für die Ausschüttung notwendig wäre eine Zuführung von EUR 0,00)

**VERGLEICHENDE ÜBERSICHT ÜBER DIE LETZTEN DREI GESCHÄFTSJAHRE MANGANINA MULTI ASSET**

Geschäftsjahr	Fondsvermögen am Ende des Geschäftsjahres EUR	Anteilwert EUR
2024	21.238.897,61	12,190
2023	18.301.305,91	10,480
2022	18.103.978,21	9,930
2021	17.058.388,24	10,580

## Anhang gem. § 7 Nr. 9 KARBV

### ANGABEN NACH DER DERIVATEVERORDNUNG

Das durch Derivate erzielte zugrundeliegende Exposure	EUR	0,00
Die Vertragspartner der Derivate-Geschäfte		
Fehlanzeige		
Die Auslastung der Obergrenze für das Marktrisikopotential wurde für dieses Sondervermögen gemäß der Derivateverordnung nach dem qualifizierten Ansatz anhand eines Vergleichsvermögens ermittelt.		
Zusammensetzung des Vergleichsvermögens (§37 Abs. 5 DerivateV)		
iBoxx EUR Overall Total Return Index in EUR		50,00%
MSCI - World Index		35,00%
GSCI Precious Metals Index		15,00%
Potenzieller Risikobetrag für das Marktrisiko gem. §37 Abs. 4 DerivateV		
kleinster potenzieller Risikobetrag		0,69%
größter potenzieller Risikobetrag		0,99%
durchschnittlicher potenzieller Risikobetrag		0,84%
Risikomodell (§10 DerivateV)	Full-Monte-Carlo	
Parameter (§11 DerivateV)		
Konfidenzniveau		99,00%
Haltdauer		1 Tage
Länge der historischen Zeitreihe		1 Jahr

### ZUSÄTZLICHE ANHANGANGABEN GEMÄSS DER VERORDNUNG (EU) 2015/2365 BETREFFEND WERTPAPIERFINANZIERUNGSGESCHÄFTE

Während des Berichtszeitraums wurden keine Transaktionen gemäß der Verordnung (EU) 2015/2365 über Wertpapierfinanzierungsgeschäfte abgeschlossen.

### SONSTIGE ANGABEN

Anteilwert Manganina Multi Asset	EUR	12,190
Umlaufende Anteile Manganina Multi Asset	STK	1.742.455,000

### ANGABE ZU DEN VERFAHREN ZUR BEWERTUNG DER VERMÖGENSGEGENSTÄNDE

Der Anteilwert wird durch die HANSAINVEST Hanseatische Investment-GmbH ermittelt. Die Bewertung von Vermögenswerten, die an einer Börse zum Handel zugelassen bzw. in einen anderen organisierten Markt einbezogen sind, erfolgt zu den handelbaren Schlusskursen des vorhergehenden Börsentages gem. § 27 KARBV. Investmentanteile werden zu den letzten veröffentlichten Rücknahmepreisen angesetzt.

Vermögenswerte, die weder an einer Börse zugelassen noch in einen organisierten Markt einbezogen sind oder für die ein handelbarer Kurs nicht verfügbar ist, werden mit von anerkannten Kursversorgern zur Verfügung gestellten Kursen bewertet. Sollten die ermittelten Kurse nicht belastbar sein, wird auf den mit geeigneten Bewertungsmodellen ermittelten Verkehrswert abgestellt (§ 28 KARBV).

Die bezogenen Kurse werden täglich durch die Kapitalverwaltungsgesellschaft auf Vollständigkeit und Plausibilität geprüft.

Bankguthaben und Festgelder werden mit dem Nominalbetrag und Verbindlichkeiten zum Rückzahlungsbetrag bewertet. Die Bewertung der sonstigen Vermögensgegenstände erfolgt zu ihrem Markt- bzw. Nominalbetrag.

## ANGABEN ZUR TRANSPARENZ SOWIE ZUR GESAMTKOSTENQUOTE MANGANINA MULTI ASSET

Kostenquote (Total Expense Ratio (TER))

1,25 %

Die Gesamtkostenquote drückt sämtliche vom Sondervermögen im Jahresverlauf getragenen Kosten und Zahlungen (ohne Transaktionskosten) im Verhältnis zum durchschnittlichen Nettoinventarwert des Sondervermögens aus, sowie die laufenden Kosten (in Form der veröffentlichten Gesamtkostenquote) der zum Geschäftsjahresende des Sondervermögens im Bestand befindlichen Zielfonds im Verhältnis zum Nettoinventarwert des Sondervermögens am Geschäftsjahresende.

## TRANSAKTIONEN IM ZEITRAUM VOM 01.10.2023 BIS 30.09.2024

Transaktionen	Volumen in Fondswährung
Transaktionsvolumen gesamt	11.333.827,91
Transaktionsvolumen mit verbundenen Unternehmen	0,00
Relativ in %	0,00 %
Es lagen keine Transaktionen mit verbundenen Unternehmen und Personen vor.	

Transaktionskosten: 3.006,26 EUR

Summe der Nebenkosten des Erwerbs (Anschaffungsnebenkosten) und der Kosten der Veräußerung der Vermögensgegenstände.

## AN DIE VERWALTUNGSGESELLSCHAFT ODER DRITTE GEZAHLTE PAUSCHALVERGÜTUNGEN

Im abgelaufenen Geschäftsjahr wurden keine Pauschalvergütungen an die Kapitalverwaltungsgesellschaft oder an Dritte gezahlt.

Die KVG erhält keine Rückvergütungen der aus dem Sondervermögen an die Verwahrstelle und an Dritte geleisteten Vergütung und Aufwandserstattungen.

Die KVG gewährt keine sogenannte Vermittlungsfolgeprovision an Vermittler in wesentlichem Umfang aus der von dem Sondervermögen an sie geleisteten Vergütung.

## VERWALTUNGSVERGÜTUNGSSATZ FÜR IM SONDERVERMÖGEN GEHALTENE INVESTMENTANTEILE

ISIN	Fondsname	Nominale Verwaltungsvergütung der Zielfonds in %
LU0243544235	Arcus Fd-Arcus Japan Fd Act.Nom. A Acc. JPY unhdgd oN <sup>1)</sup>	1,00
LU0346389348	Fidelity Fds-GI Technology Fd Reg.Shares Y Acc. EUR o.N. <sup>1)</sup>	0,80
LU1575872186	FS Exponential Technologies Namens-Anteile X EUR (INE)o.N. <sup>1)</sup>	0,75
IE00BJSBCS90	GS ETF-GS Acc.Chi.G.BOND ETF Registered Shs USD Dis. o.N. <sup>1)</sup>	0,24
IE00BMWXKN31	HSBC ETFS-H.Hang Seng Tech Reg. Shs HKD Acc. oN <sup>1)</sup>	0,50
IE00B1FZS913	iS.II-EO Gov.Bd.15-30yr UC.ETF Registered Shares o.N. <sup>1)</sup>	0,20
IE00B0M62X26	iShares PLC-EO In.Li.Go.Bd U.E Registered Shares o.N. <sup>1)</sup>	0,09
IE00BHZPJ676	iShsIV-MSCI EUR.ESG.Enh.U.ETF Reg. Shares EUR Dis. o.N. <sup>1)</sup>	0,12
IE00B4WPHX27	L&G-L&G L.Dated All Comm.U.ETF Registered Part.Shares o.N. <sup>1)</sup>	0,30
LU0834815523	OptoFlex Inhaber-Ant. X (thes.)EUR o.N. <sup>1)</sup>	2,00
IE0032876397	PIMCO GL INV.-GI.Inv.Gr.Credit Reg.Acc.Shs(Inst.EO Hed.Cl.)oN <sup>1)</sup>	0,49
IE00BC7GZW19	SPDR Barcl.0-3 Y.Eur.Co.Bd ETF Registered Shares o.N. <sup>1)</sup>	0,20
IE00B5M1WJ87	SPDR S&P EO Divid.Aristocr.ETF <sup>1)</sup>	0,30
IE00BK1PV551	Xtr.(IE) - MSCI World Registered Shares 1D o.N. <sup>1)</sup>	0,09
IE00BL25JN58	Xtr.(IE)-MSCI World Minim.Vol. Registered Shares 1C USD o.N. <sup>1)</sup>	0,15
LU0322248146	Xtrackers SLI Inhaber-Anteile 1D o.N. <sup>1)</sup>	0,15

## VERWALTUNGSVERGÜTUNGSSATZ FÜR IM SONDERVERMÖGEN GEHALTENE INVESTMENTANTEILE

ISIN	Fondsname	Nominale Verwaltungsvergütung der Zielfonds in %
------	-----------	---

<sup>1)</sup> Ausgabeaufschläge oder Rücknahmeabschläge wurden nicht berechnet.

## WESENTLICHE SONSTIGE ERTRÄGE UND AUFWENDUNGEN

<b>Manganina Multi Asset</b>		
<b>Sonstige Erträge</b>		
Erträge aus Kick Backs	EUR	7.384,25
<b>Sonstige Aufwendungen</b>		
Depotgebühren	EUR	14.254,53

## ANGABEN ZUR MITARBEITERVERGÜTUNG

Die Angaben zur Mitarbeitervergütung beziehen sich auf den Zeitraum vom 1. Januar bis 31. Dezember 2023 und betreffen ausschließlich die in diesem Zeitraum bei der Gesellschaft beschäftigten Mitarbeiter.

<b>Gesamtsumme der im abgelaufenen Wirtschaftsjahr der KVG gezahlten Mitarbeitervergütung (inkl. Geschäftsführer)</b>	<b>EUR</b>	<b>26.098.993</b>
davon feste Vergütung	EUR	21.833.752
davon variable Vergütung	EUR	4.265.241
<b>Zahl der Mitarbeiter der KVG inkl. Geschäftsführer (Durchschnitt)</b>		<b>332</b>
<b>Gesamtsumme der im abgelaufenen Wirtschaftsjahr der KVG gezahlten Vergütung an Risktaker</b>	<b>EUR</b>	<b>1.475.752</b>
davon Führungskräfte	EUR	1.475.752
davon andere Risktaker	EUR	0

## ANGABEN ZUR MITARBEITERVERGÜTUNG IM AUSLAGERUNGSFALL

Die KVG zahlt keine direkten Vergütungen aus dem Fonds an Mitarbeiter der Auslagerungsunternehmen.

Das Auslagerungsunternehmen FERI (Schweiz) AG hat keine Informationen veröffentlicht.

## ANGABEN ZU WESENTLICHEN ÄNDERUNGEN GEM. § 101 ABS. 3 NR. 3 KAGB

Es sind keine Änderungen vorgefallen.

## ZUSÄTZLICHE INFORMATIONEN

Prozentualer Anteil der schwer liquidierbaren Vermögensgegenstände für die besondere Regelungen gelten	0,00%
Gesamthöhe des Leverage nach der Brutto-Methode im Berichtszeitraum	1,01
Leverage-Umfang nach Brutto-Methode bezüglich ursprünglich festgelegtem Höchstmaß	5,00
Gesamthöhe des Leverage nach der Commitment-Methode im Berichtszeitraum	0,99
Leverage-Umfang nach Commitment-Methode bezüglich ursprünglich festgelegtem Höchstmaß	3,00

## ANGABEN ZU NEUEN REGELUNGEN ZUM LIQUIDITÄTSMANAGEMENT GEM. § 300 ABS. 1 NR. 2 KAGB

Keine Änderungen im Berichtszeitraum.

## ANGABEN ZUM RISIKOPROFIL NACH § 300 ABS. 1 NR. 3 KAGB



Die Anlage in diesen Investmentfonds birgt neben Chancen auf Wertsteigerungen auch Verlustrisiken. Die Risiken werden mit Hilfe geeigneter Risikomanagementsysteme überwacht und mit Hilfe eines Limitsystems gesteuert.

Die Risikosteuerung und -überwachung erfolgt insbesondere mit Hilfe der Berechnung von potenziellen Risikobeträgen für das Marktrisiko, der Ermittlung von Leverage-Kennzahlen, der Durchführung von Stresstests sowie der Einrichtung eines Limitsystems mit quantitativen Anlagegrenzen. Für das Risikomanagement hat die HANSAINVEST standardisierte Prozesse definiert und implementiert, die regelmäßig von der Gesellschaft überprüft werden.

Weitergehende Informationen zu den wesentlichen Risiken im Berichtszeitraum sind im Tätigkeitsbericht des Fonds zu finden.

Des Weiteren unterliegt der Fonds dem Investmentsteuergesetz. Mögliche (steuer)rechtliche Änderungen können sich positiv aber auch negativ auf den Fonds auswirken.

## **ANGABEN ZUR ÄNDERUNG DES MAX. UMFANGS DES LEVERAGE § 300 ABS. 2 NR. 1 KAGB**

---

Keine Änderungen im Berichtszeitraum.

## SONSTIGE INFORMATIONEN - NICHT VOM PRÜFUNGSURTEIL UMFASST

---

Aufgrund der festgelegten Anlagestrategie wurden Nachhaltigkeitsrisiken im Berichtszeitraum bei den Investitionsentscheidungen nicht berücksichtigt. Die diesem Finanzprodukt zugrunde liegenden Investitionen berücksichtigen nicht die EU Kriterien für ökologisch nachhaltige Wirtschaftsaktivitäten. Der Fonds ist damit gemäß Artikel 6 der Verordnung (EU) 2019/2088 zu qualifizieren.

Hamburg, 20. Januar 2025

HANSAINVEST

Hanseatische Investment-GmbH

Geschäftsführung

Dr. Jörg W. Stotz

Claudia Pauls

## Vermerk des unabhängigen Abschlussprüfers

An die HANSAINVEST Hanseatische Investment-GmbH,  
Hamburg

### Prüfungsurteil

Wir haben den Jahresbericht des Sondervermögens Manganina Multi Asset – bestehend aus dem Tätigkeitsbericht für das Geschäftsjahr vom 1. Oktober 2023 bis zum 30. September 2024, der Vermögensübersicht und der Vermögensaufstellung zum 30. September 2024, der Ertrags- und Aufwandsrechnung, der Verwendungsrechnung, der Entwicklungsrechnung für das Geschäftsjahr vom 1. Oktober 2023 bis zum 30. September 2024, sowie der vergleichenden Übersicht über die letzten drei Geschäftsjahre, der Aufstellung der während des Berichtszeitraums abgeschlossenen Geschäfte, soweit diese nicht mehr Gegenstand der Vermögensaufstellung sind, und dem Anhang – geprüft.

Die im Abschnitt „Sonstige Informationen“ unseres Vermerks genannten Bestandteile des Jahresberichts haben wir in Einklang mit den deutschen gesetzlichen Vorschriften bei der Bildung unseres Prüfungsurteils zum Jahresbericht nicht berücksichtigt.

Nach unserer Beurteilung aufgrund der bei der Prüfung gewonnenen Erkenntnisse entspricht der beigefügte Jahresbericht in allen wesentlichen Belangen den Vorschriften des deutschen Kapitalanlagegesetzbuchs (KAGB) und ermöglicht es unter Beachtung dieser Vorschriften, sich ein umfassendes Bild der tatsächlichen Verhältnisse und Entwicklungen des Sondervermögens zu verschaffen. Unser Prüfungsurteil zum Jahresbericht erstreckt sich nicht auf den Inhalt der im Abschnitt „Sonstige Informationen“ genannten Bestandteile des Jahresberichts.

### Grundlage für das Prüfungsurteil

Wir haben unsere Prüfung des Jahresberichts in Übereinstimmung mit § 102 KAGB unter Beachtung der vom Institut der Wirtschaftsprüfer (IDW) festgestellten deutschen Grundsätze ordnungsmäßiger Abschlussprüfung durchgeführt. Unsere Verantwortung nach diesen Vorschriften und Grundsätzen ist im Abschnitt „Verantwortung des Abschlussprüfers für die Prüfung des Jahresberichts“ unseres Vermerks weitergehend beschrieben.

Wir sind von der HANSAINVEST Hanseatische Investment-GmbH unabhängig in Übereinstimmung mit den deutschen handelsrechtlichen und berufsrechtlichen Vorschriften und haben unsere sonstigen deutschen Berufspflichten in Übereinstimmung mit diesen Anforderungen erfüllt. Wir sind der Auffassung, dass die von uns erlangten Prüfungsnachweise ausreichend und geeignet sind, um als Grundlage für unser Prüfungsurteil zum Jahresbericht zu dienen.

### Sonstige Informationen

Die gesetzlichen Vertreter sind für die sonstigen Informationen verantwortlich. Die sonstigen Informationen umfassen die folgenden Bestandteile des Jahresberichts:

- die im Jahresbericht enthaltenen und als nicht vom Prüfungsurteil zum Jahresbericht umfasst gekennzeichneten Angaben.

Unser Prüfungsurteil zum Jahresbericht erstreckt sich nicht auf die sonstigen Informationen, und dementsprechend geben wir in diesem Vermerk weder ein Prüfungsurteil noch irgendeine andere Form von Prüfungsschlussfolgerung hierzu ab.

Im Zusammenhang mit unserer Prüfung haben wir die Verantwortung, die oben genannten sonstigen Informationen zu lesen und dabei zu würdigen, ob die sonstigen Informationen

- wesentliche Unstimmigkeiten zu den vom Prüfungsurteil umfassten Bestandteilen des Jahresberichts oder zu unseren bei der Prüfung erlangten Kenntnissen aufweisen oder
- anderweitig wesentlich falsch dargestellt erscheinen.

### Verantwortung der gesetzlichen Vertreter für den Jahresbericht

Die gesetzlichen Vertreter der HANSAINVEST Hanseatische Investment-GmbH sind verantwortlich für die Auf-

stellung des Jahresberichts, der den Vorschriften des deutschen KAGB in allen wesentlichen Belangen entspricht und dafür, dass der Jahresbericht es unter Beachtung dieser Vorschriften ermöglicht, sich ein umfassendes Bild der tatsächlichen Verhältnisse und Entwicklungen des Sondervermögens zu verschaffen. Ferner sind die gesetzlichen Vertreter verantwortlich für die internen Kontrollen, die sie in Übereinstimmung mit diesen Vorschriften als notwendig bestimmt haben, um die Aufstellung eines Jahresberichts zu ermöglichen, der frei von wesentlichen falschen Darstellungen aufgrund von dolosen Handlungen (d.h. Manipulationen der Rechnungslegung und Vermögensschädigungen) oder Irrtümern ist.

Bei der Aufstellung des Jahresberichts sind die gesetzlichen Vertreter dafür verantwortlich, Ereignisse, Entscheidungen und Faktoren, welche die weitere Entwicklung des Sondervermögens wesentlich beeinflussen können, in die Berichterstattung einzubeziehen. Das bedeutet u.a., dass die gesetzlichen Vertreter bei der Aufstellung des Jahresberichts die Fortführung des Sondervermögens durch die *HANSAINVEST Hanseatische Investment-GmbH* zu beurteilen haben und die Verantwortung haben, Sachverhalte im Zusammenhang mit der Fortführung des Sondervermögens, sofern einschlägig, anzugeben.

### **Verantwortung des Abschlussprüfers für die Prüfung des Jahresberichts**

Unsere Zielsetzung ist, hinreichende Sicherheit darüber zu erlangen, ob der Jahresbericht als Ganzes frei von wesentlichen falschen Darstellungen aufgrund von dolosen Handlungen oder Irrtümern ist, sowie einen Vermerk zu erteilen, der unser Prüfungsurteil zum Jahresbericht beinhaltet.

Hinreichende Sicherheit ist ein hohes Maß an Sicherheit, aber keine Garantie dafür, dass eine in Übereinstimmung mit § 102 KAGB unter Beachtung der vom Institut der Wirtschaftsprüfer (IDW) festgestellten deutschen Grundsätze ordnungsmäßiger Abschlussprüfung durchgeführte Prüfung eine wesentliche falsche Darstellung stets aufdeckt. Falsche Darstellungen können aus dolosen Handlungen oder Irrtümern resultieren und werden als wesentlich angesehen, wenn vernünftiger-

weise erwartet werden könnte, dass sie einzeln oder insgesamt die auf der Grundlage dieses Jahresberichts getroffenen wirtschaftlichen Entscheidungen von Adressaten beeinflussen.

Während der Prüfung üben wir pflichtgemäßes Ermessen aus und bewahren eine kritische Grundhaltung. Darüber hinaus

- identifizieren und beurteilen wir die Risiken wesentlicher falscher Darstellungen aufgrund von dolosen Handlungen oder Irrtümern im Jahresbericht, planen und führen Prüfungshandlungen als Reaktion auf diese Risiken durch sowie erlangen Prüfungsnachweise, die ausreichend und geeignet sind, um als Grundlage für unser Prüfungsurteil zu dienen. Das Risiko, dass aus dolosen Handlungen resultierende wesentliche falsche Darstellungen nicht aufgedeckt werden, ist höher als das Risiko, dass aus Irrtümern resultierende wesentliche falsche Darstellungen nicht aufgedeckt werden, da dolose Handlungen kollusives Zusammenwirken, Fälschungen, beabsichtigte Unvollständigkeiten, irreführende Darstellungen bzw. das Außerkraftsetzen interner Kontrollen beinhalten können.
- gewinnen wir ein Verständnis von dem für die Prüfung des Jahresberichts relevanten internen Kontrollsystem, um Prüfungshandlungen zu planen, die unter den gegebenen Umständen angemessen sind, jedoch nicht mit dem Ziel, ein Prüfungsurteil zur Wirksamkeit dieses Systems der *HANSAINVEST Hanseatische Investment-GmbH* abzugeben.
- beurteilen wir die Angemessenheit der von den gesetzlichen Vertretern der *HANSAINVEST Hanseatische Investment-GmbH* bei der Aufstellung des Jahresberichts angewandten Rechnungslegungsmethoden sowie die Vertretbarkeit der von den gesetzlichen Vertretern dargestellten geschätzten Werte und damit zusammenhängenden Angaben.
- ziehen wir Schlussfolgerungen auf der Grundlage erlangter Prüfungsnachweise, ob eine wesentliche

Unsicherheit im Zusammenhang mit Ereignissen oder Gegebenheiten besteht, die bedeutsame Zweifel an der Fortführung des Sondervermögens durch die *HANSAINVEST Hanseatische Investment-GmbH* aufwerfen können. Falls wir zu dem Schluss kommen, dass eine wesentliche Unsicherheit besteht, sind wir verpflichtet, im Vermerk auf die dazugehörigen Angaben im Jahresbericht aufmerksam zu machen oder, falls diese Angaben unangemessen sind, unser Prüfungsurteil zu modifizieren. Wir ziehen unsere Schlussfolgerungen auf der Grundlage der bis zum Datum unseres Vermerks erlangten Prüfungsnachweise. Zukünftige Ereignisse oder Gegebenheiten können jedoch dazu führen, dass das Sondervermögen durch die *HANSAINVEST Hanseatische Investment-GmbH* nicht fortgeführt wird.

- beurteilen wir Darstellung, Aufbau und Inhalt des Jahresberichts insgesamt, einschließlich der Angaben sowie ob der Jahresbericht die zugrunde liegenden Geschäftsvorfälle und Ereignisse so darstellt, dass der Jahresbericht es unter Beachtung der Vorschriften des deutschen KAGB ermöglicht, sich ein umfassendes Bild der tatsächlichen Verhältnisse und Entwicklungen des Sondervermögens zu verschaffen.

Wir erörtern mit den für die Überwachung Verantwortlichen u.a. den geplanten Umfang und die Zeitplanung der Prüfung sowie bedeutsame Prüfungsfeststellungen, einschließlich etwaiger bedeutsamer Mängel im internen Kontrollsystem, die wir während unserer Prüfung feststellen.

Hamburg, den 21.01.2025

KPMG AG Wirtschaftsprüfungsgesellschaft

Werner  
Wirtschaftsprüfer

Lüning  
Wirtschaftsprüfer

## Allgemeine Angaben

### KAPITALVERWALTUNGSGESELLSCHAFT

HANSAINVEST Hanseatische Investment-Gesellschaft  
mit beschränkter Haftung

Postfach 60 09 45

22209 Hamburg

Hausanschrift:

Kapstadtring 8

22297 Hamburg

Sitz: Hamburg

Telefon: (0 40) 3 00 57 - 62 96

Telefax: (0 40) 3 00 57 - 60 70

E-Mail: [info@hansainvest.de](mailto:info@hansainvest.de)

Web: [www.hansainvest.de](http://www.hansainvest.de)

Haftendes Eigenkapital: 24,958 Mio. EUR

Eingezahltes Eigenkapital: 10,500 Mio. EUR

Stand: 31.12.2023

### GESELLSCHAFTER

SIGNAL IDUNA Allgemeine Versicherung AG,  
Dortmund

SIGNAL IDUNA Lebensversicherung a.G., Hamburg

### AUFSICHTSRAT

- Martin Berger
  - Vorsitzender
  - Vorstandsmitglied der SIGNAL IDUNA Gruppe, Hamburg (zugleich Vorsitzender des Aufsichtsrates der SIGNAL IDUNA Asset Management GmbH)
- Dr. Karl-Josef Bierth (bis zum 07.11.2023)
  - stellvertretender Vorsitzender
  - Vorstandsmitglied der SIGNAL IDUNA Gruppe, Hamburg
- Dr. Stefan Lemke (ab dem 15.02.2024)
  - stellvertretender Vorsitzender
  - stellvertretender Vorsitzender des Aufsichtsrates der DONNER & REUSCHEL AG, Hamburg, Mitglied des Vorstandes der SIGNAL IDUNA Gruppe, Hamburg
- Markus Barth

- Vorsitzender des Vorstandes der Aramea Asset Management AG, Hamburg
- Dr. Thomas A. Lange
  - Vorsitzender des Vorstandes der National-Bank AG, Essen
- Prof. Dr. Harald Stützer
  - Geschäftsführender Gesellschafter der STUETZER Real Estate Consulting GmbH, Gerolsbach
- Prof. Dr. Stephan Schüller
  - Kaufmann

### GESCHÄFTSFÜHRUNG

- Dr. Jörg W. Stotz
  - (Sprecher, zugleich Mitglied der Geschäftsführung der HANSAINVEST Real Assets GmbH sowie Mitglied des Aufsichtsrates der Aramea Asset Management AG und der Greiff capital management AG)
- Claudia Pauls (ab dem 01.04.2024)
- Ludger Wibbeke
  - (zugleich Aufsichtsratsvorsitzender der HANSAINVEST LUX S.A. und Aufsichtsratsvorsitzender der WohnSelect Kapitalverwaltungsgesellschaft mbH)

**VERWAHRSTELLE**

---

Hauck Aufhäuser Lampe Privatbank AG  
Kaiserstr. 24  
60311 Frankfurt am Main  
Deutschland

Haftendes Eigenkapital: 673,200 Mio. EUR  
Eingezahltes Eigenkapital: 28,914 Mio. EUR  
Stand: 31.12.2023

**WIRTSCHAFTSPRÜFER**

---

KPMG AG Wirtschaftsprüfungsgesellschaft  
Fuhlentwiete 5  
20355 Hamburg  
Deutschland

**HANSAINVEST**

Hanseatische Investment-GmbH

Ein Unternehmen der  
SIGNAL IDUNA Gruppe

Kapstadtring 8  
22297 Hamburg

Telefon 040 30057-6296

[info@hansainvest.de](mailto:info@hansainvest.de)  
[www.hansainvest.de](http://www.hansainvest.de)

**HANSA**INVEST