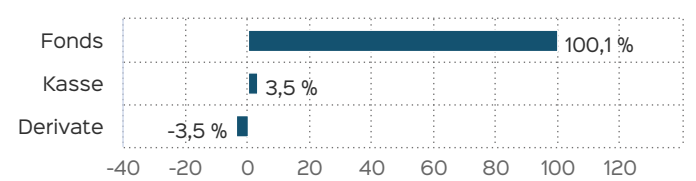


Marketinginformationen

Fondsportrait

Der SI SafelInvest legt sein Vermögen bevorzugt auf den internationalen Aktienmärkten, insbesondere in den USA, Europa und Japan, an. Das Fondsmanagement konzentriert sich in diesem Rahmen auf die "Blue Chips", die etabliertesten börsennotierten Unternehmen dieser drei bedeutendsten Kapitalmärkte der Erde. Dabei verfügt der SI SafelInvest über ein ausgeklügeltes Wertsicherungskonzept, das durch entsprechende Umschichtungen vom Aktien- in den Geldmarkt dafür sorgt, dass der Fonds selbst in den turbulentesten Marktphasen innerhalb eines Monats höchstens 20 % an Wertminderung ausweist. Diese Wertsicherungsgarantie qualifiziert den Fonds deshalb auch, in der fondsgebundenen Rentenversicherung der SIGNAL IDUNA Gruppe, zu der die HANSAINVEST gehört, zum Einsatz zu kommen. Wichtig zu wissen: Da der Fonds explizit für den Einsatz von der fondsgebundenen Rentenversicherung konzipiert wurde, ist eine Verwahrung im SIGNAL IDUNA Depot nicht vorgesehen.

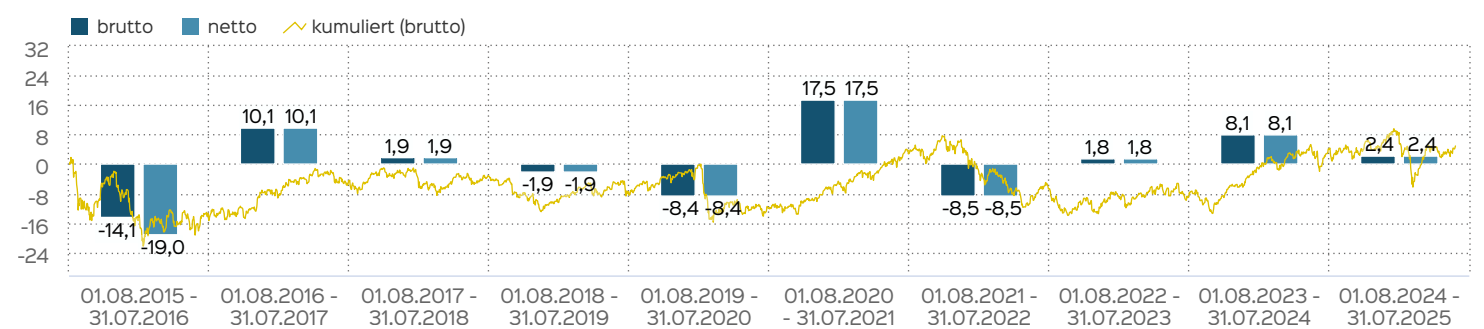
Vermögensaufteilung



Fondsprofil

| | |
|----------------------------|-------------------------|
| Fondsname | SI SafelInvest |
| Anteilscheinklasse | -R |
| ISIN | DE000A0MP292 |
| WKN | A0MP29 |
| Fondskategorie | Gemischte Fonds |
| Auflegungsdatum | 02.01.2008 |
| Gesamtfondsvermögen | 958,28 Mio. EUR |
| NAV | 121,64 EUR |
| Ausgabepreis | 128,94 EUR |
| Rücknahmepreis | 121,64 EUR |
| Anteilklassenwährung | EUR |
| Aktives Management | ja |
| Ausgabeaufschlag | 6,00 % |
| Rücknahmeabschlag | 0,00 % |
| Geschäftsjahresende | 30. Sept. |
| Ertragsverwendung | Thesaurierung |
| TER (= Laufende Kosten) | 2,02 % |
| Verwaltungsvergütung | davon 1,85 % p.a. |
| Verwahrstellenvergütung | davon 0,05 % p.a. |
| Erfolgsabhängige Vergütung | Nein |
| VL-fähig | nein |
| Sparplanfähig | nein |
| Einzelanlagefähig | ja (mind 10.000,00 EUR) |
| Vertriebszulassung | DE |
| Cut-off time | 16:00 Uhr |

Wertentwicklung in 12-Monats-Perioden

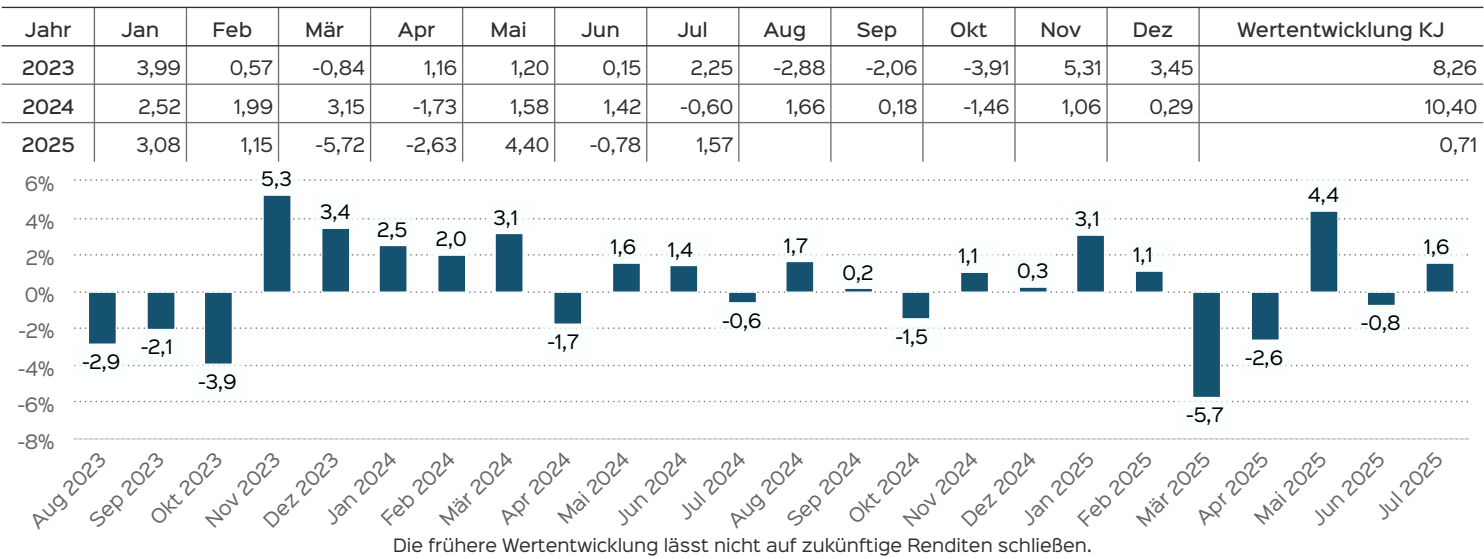


Die Wertentwicklung in der Vergangenheit ist kein verlässlicher Indikator für die künftige Wertentwicklung. Alle Wertentwicklungen gehen von einer Wiederanlage der Ausschüttungen und einem Anlagebetrag von 10.000 EUR aus und umfassen jeweils zwölf Monate. Nettowertentwicklung: Neben sämtlichen im Fonds anfallenden Kosten wird auch der jeweilige Ausgabeaufschlag von 6,00 % des Anlagebetrags (= 566,04 EUR) berücksichtigt. Dieser wird zu Beginn des dargestellten

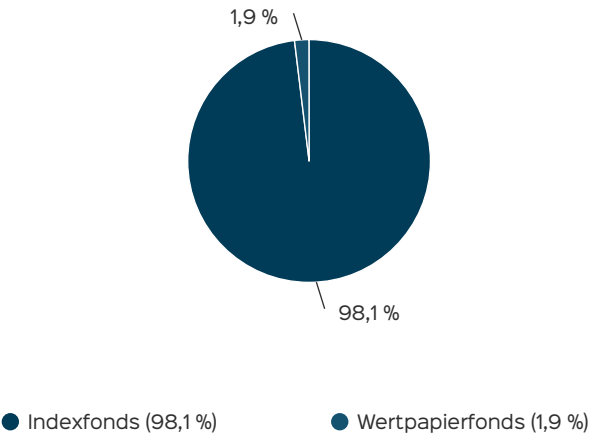
Wertentwicklungszeitraumes vom Anlagebetrag abgezogen. Der Rücknahmeabschlag, sofern ein solcher erhoben wird, wird bei der Rückgabe der Fondsanteile abgezogen. Eine eventuell anfallende, die Wertentwicklung mindernde Depotgebühr bleibt außer Betracht. Bruttowertentwicklung: Entspricht der Nettowertentwicklung, berücksichtigt aber keinen Ausgabeaufschlag.

Wertentwicklung auf Monatsbasis

Alle Angaben in Prozent



Anlagestruktur nach Fondskategorien



Top Wertpapiere

| | |
|---------------------------|---------|
| MUL AM.MSCI EUR.ESG SEL.A | 18,23 % |
| X(IE)-MSCI JAPAN ESG 1C | 17,25 % |
| ISHSIV-MSCI EMU SCREE.EOD | 13,31 % |
| ISHSIV-MSCI USA SCR. DLD | 10,34 % |

Kennzahlen

| | |
|------------------------------|--------|
| Dauer des Verlustes in Tagen | 162 |
| Volatilität | 9,87 % |

Wertentwicklung in Perioden

| | kumuliert | p.a. |
|----------------|-----------|--------|
| laufendes Jahr | 0,71 % | |
| 1 Monat | 1,57 % | |
| 3 Monate | 5,22 % | |
| 6 Monate | -2,29 % | |
| 1 Jahr | 2,44 % | 2,44 % |
| 3 Jahre | 12,68 % | 4,05 % |
| 5 Jahre | 21,12 % | 3,90 % |
| 10 Jahre | 4,90 % | 0,48 % |
| seit Auflegung | 22,39 % | 1,16 % |

Die frühere Wertentwicklung lässt nicht auf zukünftige Renditen schließen.

- Der Fonds ist an internationalen Aktienmärkten engagiert, um in besonderer Weise von Kurschancen dieser Märkte profitieren zu können.
- Auf lange Sicht besteht ein hohes Renditepotenzial von Aktien.
- Der Fonds investiert in Aktien und damit in Sachwerte.

- Durch ein besonderes Garantiemodell kann der Fonds pro Monat maximal 20 % seines Wertes verlieren.
- Aktien sind grundsätzlich durch eine höhere Schwankung in der Kursentwicklung gekennzeichnet.
- Zudem können durch das Engagement in Fremdwährungen Wechselkursverluste entstehen.
- Informationen zu weiteren Risiken können dem [Basisinformationsblatt](#) und dem [VKP](#) entnommen werden.
- Insbesondere weist der Fonds aufgrund seiner Zusammensetzung und des möglichen Einsatzes von Derivaten erhöhte Schwankungen des Anteilpreises auf.

Das Diagramm zeigt eine Risikopräferenzskala von 1 bis 7. Die Skala ist horizontal und besteht aus einem Balken, der in drei farbige Segmente unterteilt ist: ein hellblaues Segment für die Werte 1 und 2, ein gelbes Segment für den Wert 3 und ein dunkelblaues Segment für die Werte 4, 5, 6 und 7. Über dem Balken steht links 'Geringeres Risiko' und rechts 'Höheres Risiko'. Unter dem Balken steht links 'Potenziell geringerer Ertrag' und rechts 'Potenziell höherer Ertrag'.

Der Gesamtrisikoindikator hilft Ihnen, das mit diesem Produkt verbundene Risiko im Vergleich zu anderen Produkten einzuschätzen. Er zeigt, wie hoch die Wahrscheinlichkeit ist, dass Sie bei diesem Produkt Geld verlieren, weil sich die Märkte in einer bestimmten Weise entwickeln oder wir nicht in der Lage sind, Sie auszubezahlen. Wir haben dieses Produkt auf einer Skala von 1 bis 7 in die Risikoklasse 3 eingestuft, wobei 3 einer mittelniedrigen Risikoklasse entspricht. Das Risiko potenzieller Verluste aus der künftigen Wertentwicklung wird als mittelniedrig eingestuft. Bei ungünstigen Marktbedingungen ist es unwahrscheinlich, dass die Fähigkeit beeinträchtigt ist, Ihr Rückgabeverlangen auszuführen.

Verwaltungsgesellschaft

Als eines der ältesten Investment-Unternehmen in Deutschland prägen traditionelle hanseatische Prinzipien, wie Weltoffenheit, Vertrauenswürdigkeit und Verlässlichkeit, seit jeher unsere Firmenphilosophie. Innovatives Denken und eine konsequente Serviceorientierung haben uns zu dem gemacht, was wir heute sind: Eine Kapitalverwaltungsgesellschaft, deren oberstes Ziel es ist, für ihre Kunden Werte zu schaffen.

Kontakt:

HANSAINVEST
Hanseatische Investment-GmbH
Kapstadtring 8
22297 Hamburg
Telefon: (0 40) 3 00 57 - 0
Telefax: (0 40) 3 00 57 - 60 70
E-Mail: info@hansainvest.de
Internet: <https://www.hansainvest.com>

Der Risikoindikator beruht auf der Annahme, dass Sie das Produkt 5 Jahre halten. Wenn Sie die Anlage frühzeitig einlösen, kann das tatsächliche Risiko erheblich davon abweichen und Sie erhalten unter Umständen weniger zurück.

Wichtige Hinweise

Quelle aller Daten, sofern nicht anders angegeben: HANSAINVEST.

Dies sind Marketinginformationen. Bitte lesen Sie den [Verkaufsspekt](#) und das [Basisinformationsblatt](#) bevor Sie eine endgültige Anlageentscheidung treffen. Grundlage für den Kauf sind die jeweils gültigen Verkaufsunterlagen, die ausführliche Hinweise zu den einzelnen mit der Anlage verbundenen Risiken enthalten. Der Verkaufsspekt und die wesentlichen Anlegerinformationen sind ausschließlich in deutscher Sprache in elektronischer Form erhältlich. Auf Wunsch senden wir Ihnen Druckstücke kostenlos zu.

Der Nettoinventarwert von Investmentfonds unterliegt in unterschiedlichem Maße Schwankungen und es gibt keine Garantie dafür, dass die Anlageziele erreicht werden. Es besteht die Gefahr, dass der Anleger durch den Erwerb der Anlage einen finanziellen Verlust erleidet. Mit dem Erwerb der beworbenen Anlage erwirbt der Anleger lediglich Anteile an einem Fonds und nicht die im Fonds enthaltenen Basiswerte, wie z.B. ein Gebäude oder die Aktie eines Unternehmens.

Die Wertentwicklung wird nach der [BVI-Methode](#) ermittelt. Informationen zur genauen Berechnungsweise der Wertentwicklungen erhalten Sie im Internet unter [Rechenartenbeschreibung](#).

Die zukünftige Wertentwicklung unterliegt der Besteuerung. Diese ist von der persönlichen Situation des jeweiligen Anlegers abhängig und kann sich in der Zukunft ändern.

Das Gesamtfondsvermögen bezieht sich auf das Fondsvermögen aller zum Fonds zugehörigen Anteilsklassen. Dabei wird das Gesamtfondsvermögen in der Währung der Anteilsklasse ausgewiesen, die als erstes aufgelegt wurde.

Die angegebenen laufenden Kosten (Gesamtkostenquote) fielen im letzten Geschäftsjahr des Sondervermögens an; bei neu aufgelegten

Fonds handelt es sich um eine Schätzung für das erste Geschäftsjahr. Die anfallenden Kosten können von Jahr zu Jahr schwanken und verringern die Ertragschancen des Anlegers. Nähere Informationen zu den Kosten und zu einer etwaigen Erfolgsvergütung und deren Zusammensetzung sind aus den wesentlichen Anlegerinformationen zu entnehmen.

Es wird keine Erfolgsvergütung berechnet.

Die in den gegebenenfalls dargestellten Anlagestrukturen oder Vermögensaufteilungen angegebenen Prozentwerte beziehen sich generell auf das gesamte Fondsvermögen. Für die Darstellung einzelner Strukturen wird jeweils nur eine Teilmenge der Vermögensarten als Basis verwendet (z.B. bei Branchen nur der Aktienanteil), so dass in der Summe nicht zwingend 100% erreicht werden.

Die Darstellung der Top Wertpapiere (sofern angezeigt) erfolgt für maximal 60% des Fondsvermögens.

Bei den dargestellten Werten handelt es sich um gerundete Werte, so dass die Summe der Werte von 100 % abweichen kann.

Die Cut-off time bezeichnet den täglichen Orderannahmeschluss der Verwahrstelle des Fonds. Sie wird bei der depotführenden Stelle des Anlegers regelmäßig früher liegen.

Dieses Dokument und die in ihm enthaltenen Informationen richten sich nicht an US-Personen und dürfen nicht in den USA verbreitet werden.

Eine Zusammenfassung der Anlegerrechte in deutscher Sprache können Sie auf unserer Website unter [Compliance](#) erhalten.

Der Vertrieb des Fonds kann jederzeit in Übereinstimmung mit den Vorschriften des KAGB widerrufen werden.