

Marketinginformationen

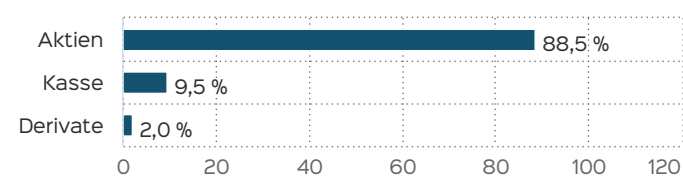
Fondsportrait

Der HAC Quant DIVIDENDENSTARS global ist ein weltweit anlegender, diversifizierter Aktienfonds mit aktivem Investmentansatz. Oberstes Ziel des HAC Asset-Management-Teams ist es, mit einer offensiven Anlagepolitik (i.d.R. nahezu vollinvestiert) über den gesamten Börsenzyklus (Bullen- und Bärenmarkt) nachhaltig attraktive Erträge zu generieren. Im Fokus stehen dabei dividendenstarke Qualitätsaktien. Die Auswahl der einzelnen Titel erfolgt regelbasiert auf Basis des HAC-eigenen Marathon-Bewertungsmodells. Die hierbei zum Tragen kommenden Faktoren sind niedrige, relative Volatilität, vorteilhaftes Momentum sowie verschiedene fundamentale Bewertungskriterien. Die Aktienquote beträgt mindestens 51%, liegt in der Regel jedoch deutlich höher (max. 100%). Zusätzlich kann der Fonds in Aktien- und Aktienindexzertifikate sowie Anleihen und Zielfonds (max. 10%) investieren. Derivate können zu Absicherungszwecken oder zur Ertragsoptimierung eingesetzt werden. Der Fonds schüttet vierteljährlich aus.

Rating



Vermögensaufteilung



Fondsmanagerkommentar

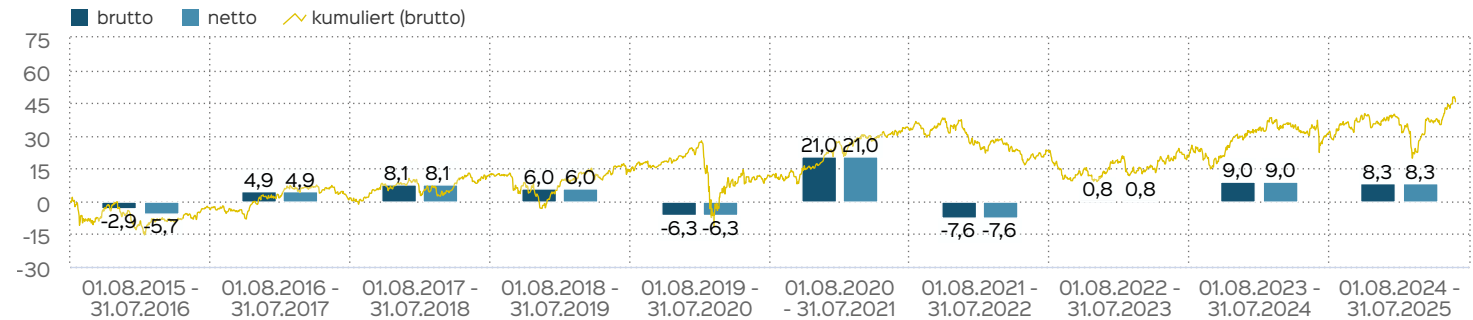
Der HAC Quant DIVIDENDENSTARS global (A) erzielte im Juli eine erfreuliche Monatsrendite von 4,3%. Damit steigt die Jahresperformance auf 7,4%, ein Ergebnis, das die Stärke und Stabilität des Fonds im laufenden Jahr eindrucksvoll unterstreicht. Wesentlicher Treiber der Entwicklung war erneut unsere gezielte Aktienauswahl. Der Fokus liegt weiterhin auf unterbewerteten, qualitativ hochwertigen Unternehmen mit starker Ertragskraft. Besonders positiv entwickelten sich im Juli unsere Positionen in Industrie- und Verbrauchsgüterunternehmen, ergänzt durch ein ausgewogenes Engagement im Technologiesektor. Zur gezielten Nutzung des positiven Marktumfelds haben wir das Aktienexposure zusätzlich über Futures erhöht. Diese taktische Maßnahme ergänzte unsere Titelauswahl sinnvoll und stärkte die Partizipation an der Markterholung, insbesondere in den USA. Ein Teil des US-Dollar-Exposures wurde zur Absicherung gegen Währungsschwankungen gehedged. Da sich der Dollar im Monatsverlauf leicht erholte, wirkte sich der Hedge in diesem Fall leicht negativ aus, beeinflusste das Gesamtergebnis jedoch kaum. Der HAC Quant DIVIDENDENSTARS bleibt auch im Juli auf Erfolgskurs. Mit einem klaren Fokus auf Qualitätsaktien mit attraktiver Dividendenkraft und einer aktiven Marktsteuerung bleiben wir gut positioniert und blicken optimistisch auf die kommenden Monate.

31.07.2025

Kennzahlen

Dauer des Verlustes in Tagen	209
Volatilität	12,33 %

Wertentwicklung in 12-Monats-Perioden

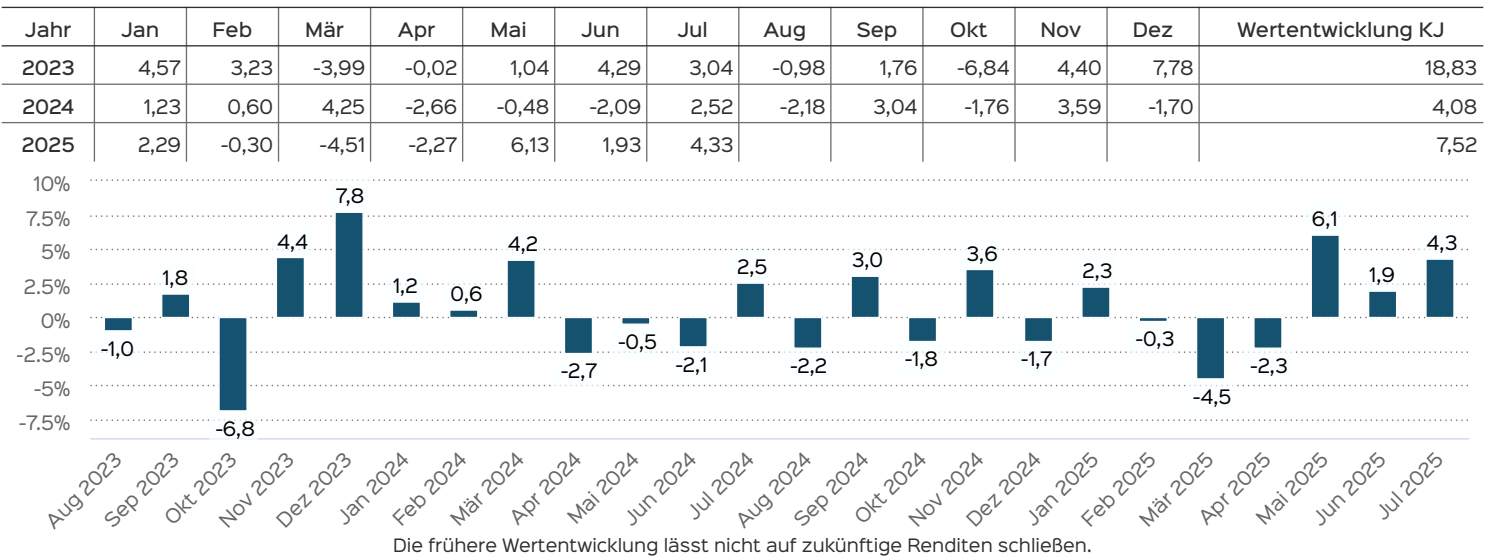


Die Wertentwicklung in der Vergangenheit ist kein verlässlicher Indikator für die künftige Wertentwicklung. Alle Wertentwicklungen gehen von einer Wiederanlage der Ausschüttungen und einem Anlagebetrag von 1.000 EUR aus und umfassen jeweils zwölf Monate. Nettowertentwicklung: Neben sämtlichen im Fonds anfallenden Kosten wird auch der jeweilige Ausgabeaufschlag von 3,00 % des Anlagebetrags (= 29,13 EUR) berücksichtigt. Dieser wird zu Beginn des dargestellten Wertent-

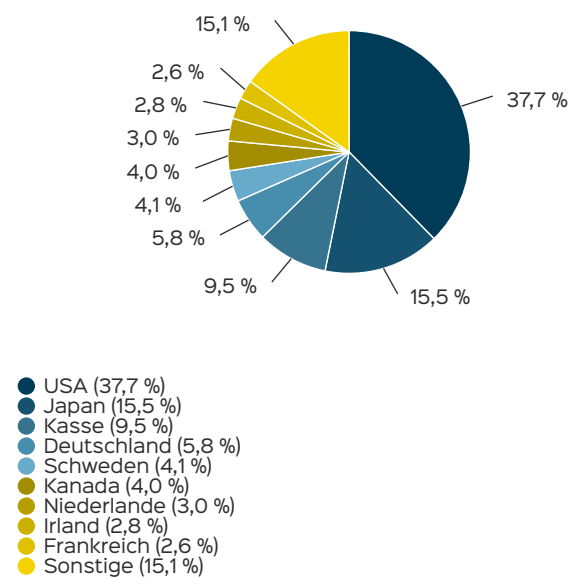
wicklungszeitraumes vom Anlagebetrag abgezogen. Der Rücknahmeabschlag, sofern ein solcher erhoben wird, wird bei der Rückgabe der Fondsanteile abgezogen. Eine eventuell anfallende, die Wertentwicklung mindernde Depotgebühr bleibt außer Betracht. Bruttowertentwicklung: Entspricht der Nettowertentwicklung, berücksichtigt aber keinen Ausgabeaufschlag.

Wertentwicklung auf Monatsbasis

Alle Angaben in Prozent



Anlagestruktur nach Ländern



Chancen

- Aktien mit kontinuierlichen Dividendenzahlungen verfügen auf lange Sicht über ein hohes Renditepotenzial. Die im Fonds angewandte, regelbasierte Aktienauswahl (Marathon-Kriterien) nutzt dabei das Potenzial gleich mehrerer Renditequellen: niedrige Volatilität, Momentum und Value.
- Der Fonds investiert in Aktien (mind. 51%, in der Regel deutlich mehr) und damit in Sachwerte.
- Innerhalb des Aktienengagements wird eine große Streuung auf viele verschiedene Unternehmen, Sektoren und Länder angestrebt (Ziel: Risikoreduzierung).
- Durch die Anlage von Vermögenswerten in Fremdwährungen kann der Fonds von Wechselkursänderung profitieren.

Wertentwicklung in Perioden

	kumuliert	p.a.
laufendes Jahr	7,52 %	
1 Monat	0,99 %	
3 Monate	5,96 %	
6 Monate	4,44 %	
1 Jahr	13,39 %	13,39 %
3 Jahre	18,39 %	5,78 %
5 Jahre	30,19 %	5,41 %
10 Jahre	46,92 %	3,92 %
seit Auflegung	90,81 %	5,74 %

Die frühere Wertentwicklung lässt nicht auf zukünftige Renditen schließen.

Risiken

- Die vom Fonds erworbenen Vermögensgegenstände sind generell Trends an den Märkten ausgesetzt. Veräußert der Anleger seine Fondsanteile zu einem Zeitpunkt, in dem die Kurse der in diesem Fonds befindlichen Vermögensgegenstände gegenüber dem Zeitpunkt seines Anteilerwerbs gefallen sind, so erhält er das von ihm investierte Geld nicht vollständig zurück.
- Die Konzentration des Fonds auf sein spezifisches Anlagesegment Aktien verhindert eine Streuung über verschiedene Anlageklassen.
- Aktien sind grundsätzlich durch eine höhere Schwankung in der Kursentwicklung gekennzeichnet.
- Durch den hohen Auslandsanteil im Portfolio unterliegt der Fonds Wechselkursschwankungen.
- Informationen zu weiteren Risiken können dem [Basisinformationsblatt](#) und dem [VKP](#) entnommen werden.
- Insbesondere weist der Fonds aufgrund seiner Zusammensetzung und des möglichen Einsatzes von Derivaten erhöhte Schwankungen des Anteilspreises auf.

Risiko- und Ertragsprofil

< Geringeres Risiko

Höheres Risiko >



< Potenziell geringerer Ertrag

Potenziell höherer Ertrag >

Hinweis

Der Gesamtrisikoindikator hilft Ihnen, das mit diesem Produkt verbundene Risiko im Vergleich zu anderen Produkten einzuschätzen. Er zeigt, wie hoch die Wahrscheinlichkeit ist, dass Sie bei diesem Produkt Geld verlieren, weil sich die Märkte in einer bestimmten Weise entwickeln oder wir nicht in der Lage sind, Sie auszubezahlen. Wir haben dieses Produkt auf einer Skala von 1 bis 7 in die Risikoklasse 3 eingestuft, wobei 3 einer mittelniedrigen Risikoklasse entspricht. Das Risiko potenzieller Verluste aus der künftigen Wertentwicklung wird als mittelniedrig eingestuft. Bei ungünstigen Marktbedingungen ist es unwahrscheinlich, dass die Fähigkeit beeinträchtigt ist, Ihr Rückgabeverlangen auszuführen.

Weitere Informationen zu den Risiken finden Sie in dem Dokument: Basisinformationsblatt (PRIIPs)

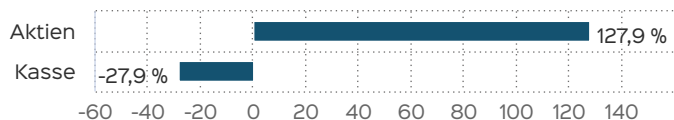
Empfohlener Anlagehorizont



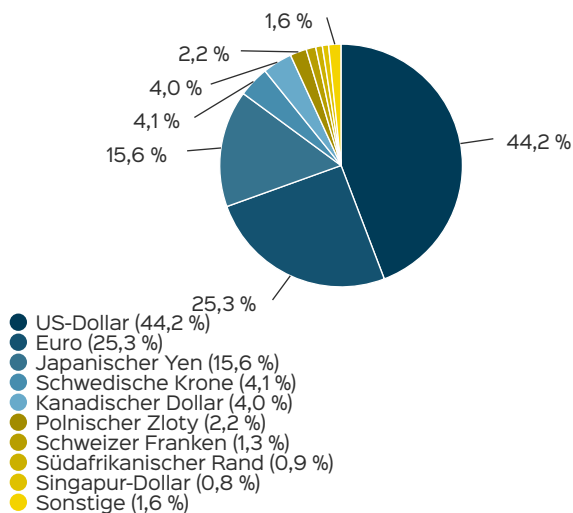
Empfehlung

Der Risikoindikator beruht auf der Annahme, dass Sie das Produkt 5 Jahre halten. Wenn Sie die Anlage frühzeitig einlösen, kann das tatsächliche Risiko erheblich davon abweichen und Sie erhalten unter Umständen weniger zurück.

Vermögensaufteilung inkl. Derivate



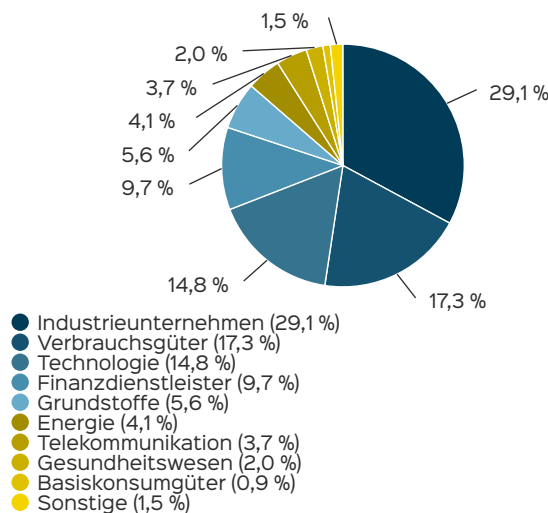
Anlagestruktur nach Währungen



Fondsprofil

Fondsname	HAC Quant DIVIDENDENSTARS global
Anteilscheinklasse	A
ISIN	LU1002378492
WKN	A1W98T
Fondskategorie	Aktienfonds
Auflegungsdatum	21.01.2014
Gesamtfondsvermögen	30,70 Mio. EUR
NAV	123,73 EUR
Ausgabepreis	127,44 EUR
Rücknahmepreis	123,73 EUR
Anteilklassenwährung	EUR
Aktives Management	ja
Ausgabeaufschlag	3,00 %
Rücknahmeabschlag	0,00 %
Geschäftsjahresende	30. Juni
Ertragsverwendung	Ausschüttung
TER (= Laufende Kosten)	2,85 %
Verwaltungsvergütung	davon 1,90 % p.a.
Verwahrstellenvergütung	davon 0,05 % p.a.
Erfolgsabhängige Vergütung	Nein
VL-fähig	nein
Sparplanfähig	ja
Einzelanlagefähig	ja
Vertriebszulassung	DE, LU
Cut-off time	16:00 Uhr
Mindestkapitalbeteiligungsquote	min. 51%

Anlagestruktur nach Branchen



Kontakt: Fondsmanager

HAC VermögensManagement AG
Osterbekstraße 90a
22083 Hamburg
Telefon: 040 / 611 848-0
Telefax: 040 / 611 848-28
E-Mail: info@hac.de
Internet: <http://www.hac.de>

Kontakt: Vertriebspartner

HAC VermögensManagement AG
Osterbekstraße 90a
22083 Hamburg
Telefon: 040 / 611 848-0
Telefax: 040 / 611 848-28
E-Mail: info@hac.de
Internet: <http://www.hac.de>

Wichtige Hinweise

Quelle aller Daten, sofern nicht anders angegeben: HANSAINVEST.

Dies sind Marketinginformationen. Bitte lesen Sie den [Verkaufsprospekt](#) und das [Basisinformationsblatt](#) bevor Sie eine endgültige Anlageentscheidung treffen. Grundlage für den Kauf sind die jeweils gültigen Verkaufsunterlagen, die ausführliche Hinweise zu den einzelnen mit der Anlage verbundenen Risiken enthalten. Der Verkaufsprospekt und die wesentlichen Anlegerinformationen sind ausschließlich in deutscher Sprache in elektronischer Form erhältlich. Auf Wunsch senden wir Ihnen Druckstücke kostenlos zu.

Der Nettoinventarwert von Investmentfonds unterliegt in unterschiedlichem Maße Schwankungen und es gibt keine Garantie dafür, dass die Anlageziele erreicht werden. Es besteht die Gefahr, dass der Anleger durch den Erwerb der Anlage einen finanziellen Verlust erleidet. Mit dem Erwerb der beworbenen Anlage erwirbt der Anleger lediglich Anteile an einem Fonds und nicht die im Fonds enthaltenen Basiswerte, wie z.B. ein Gebäude oder die Aktie eines Unternehmens. Die Wertentwicklung wird nach der [BVI-Methode](#) ermittelt. Informationen zur genauen Berechnungsweise der Wertentwicklungen erhalten Sie im Internet unter [Rechenartenbeschreibung](#). Die zukünftige Wertentwicklung unterliegt der Besteuerung. Diese ist von der persönlichen Situation des jeweiligen Anlegers abhängig und kann sich in der Zukunft ändern. Das Gesamtfondsvermögen bezieht sich auf das Fondsvermögen aller zum Fonds zugehörigen Anteilsklassen. Dabei wird das Gesamtfondsvermögen in der Währung der Anteilsklasse ausgewiesen, die als erstes aufgelegt wurde. Die angegebenen laufenden Kosten (Gesamtkostenquote) fielen im letzten Geschäftsjahr des Sondervermögens an; bei neu aufgelegten

Fondsberaterportrait

Das für die HAC Anlagestrategien zuständige Asset-Management-Team besteht aus:

- Wolfram Neubrandner (Vorstand, volkswirtschaftliche Analyse) und
- Michael Arpe (Vorstand, fundamentale Analyse).

Unser aktives Risikomanagementsystem (Pfadfinder) wurde nach der 2008er-Finanzkrise von der Vereinigung Technischer Analysten Deutschlands mit dem VTAD Award 2009 prämiert, für unsere regelbasierte Aktienausswahl wurden wir 2019 mit einem weiteren VTAD Award ausgezeichnet.

Verwaltungsgesellschaft

HANSAINVEST
Hanseatische Investment-GmbH
Kapstadtring 8
22297 Hamburg
Telefon: (0 40) 3 00 57 - 0
Telefax: (0 40) 3 00 57 - 60 70
E-Mail: info@hansainvest.de
Internet: <http://www.hansainvest.com>

Fonds handelt es sich um eine Schätzung für das erste Geschäftsjahr. Die anfallenden Kosten können von Jahr zu Jahr schwanken und verringern die Ertragschancen des Anlegers. Nähere Informationen zu den Kosten und zu einer etwaigen Erfolgsvergütung und deren Zusammensetzung sind aus den wesentlichen Anlegerinformationen zu entnehmen.

Es wird keine Erfolgsvergütung berechnet.

Die in den gegebenenfalls dargestellten Anlagestrukturen oder Vermögensaufteilungen angegebenen Prozentwerte beziehen sich generell auf das gesamte Fondsvermögen. Für die Darstellung einzelner Strukturen wird jeweils nur eine Teilmenge der Vermögensarten als Basis verwendet (z.B. bei Branchen nur der Aktienanteil), so dass in der Summe nicht zwingend 100% erreicht werden.

Die Darstellung der Top Wertpapiere (sofern angezeigt) erfolgt für maximal 60% des Fondsvermögens.

Bei den dargestellten Werten handelt es sich um gerundete Werte, so dass die Summe der Werte von 100 % abweichen kann.

Die Cut-off time bezeichnet den täglichen Orderannahmeschluss der Verwahrstelle des Fonds. Sie wird bei der depotführenden Stelle des Anlegers regelmäßig früher liegen.

Dieses Dokument und die in ihm enthaltenen Informationen richten sich nicht an US-Personen und dürfen nicht in den USA verbreitet werden.

Eine Zusammenfassung der Anlegerrechte in deutscher Sprache können Sie auf unserer Website unter [Compliance](#) erhalten.

Der Vertrieb des Fonds kann jederzeit in Übereinstimmung mit den Vorschriften des KAGB widerrufen werden.