

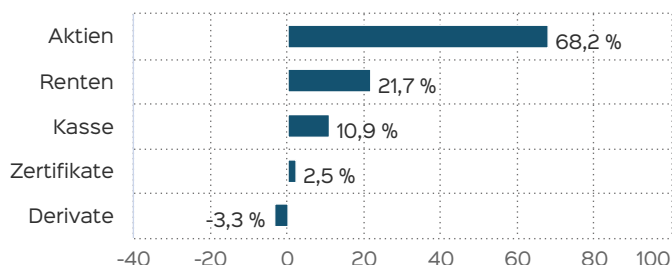
## Marketinginformationen

## Fondsportrait

Ziel des PSV WACHSTUM ist es, eine positive Wertentwicklung zu erwirtschaften. Um dies zu erreichen, soll das Fondsvermögen in Aktien, Verzinsliche Wertpapiere (auch Zertifikate), Geldmarktinstrumente, andere strukturierte Produkte (z.B. Aktienanleihen, Optionsanleihen, Wandelanleihen), Investmentvermögen und Bankguthaben investiert werden. Die Quote an Kapitalbeteiligungen beträgt fortlaufend mindestens 51 Prozent.

Bei der Auswahl von aktiv gemanagten Investmentfonds liegt ein besonderer Fokus auf den jeweiligen Fähigkeiten der Fondsmanager. Diese sollen eine bessere Wertentwicklung als ihr Markt bzw. Vergleichsindex bieten. Zudem sollen die aktuellen wirtschaftlichen und politischen Rahmendaten bei der konkreten Anlagepolitik berücksichtigt werden. Bei der Zusammenstellung der einzelnen Wertpapiere kommt der Aufteilung auf verschiedene Anlageklassen eine hohe Bedeutung zu.

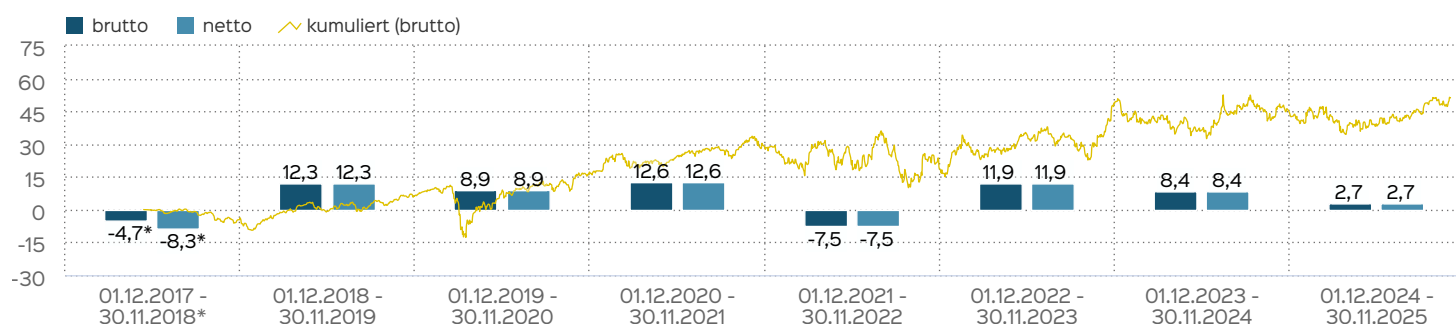
## Vermögensaufteilung



## Fondsprofil

Fondsname	PSV WACHSTUM
Anteilscheinklasse	S
ISIN	DE000A2H68S0
WKN	A2H68S
Fondskategorie	Gemischte Fonds
Auflegungsdatum	15.05.2018
Gesamtfondsvermögen	36,74 Mio. EUR
NAV	68,59 EUR
Ausgabepreis	71,33 EUR
Rücknahmepreis	68,59 EUR
Anteilklassenwährung	EUR
Aktives Management	ja
Ausgabeaufschlag	4,00 %
Rücknahmeabschlag	0,00 %
Geschäftsjahresende	31. Dez.
Ertragsverwendung	Ausschüttung
TER (= Laufende Kosten)	1,54 %
Verwaltungsvergütung	davon 1,40 % p.a.
Verwahrstellenvergütung	davon 0,05 % p.a.
Erfolgsabhängige Vergütung	Ja, im letzten Geschäftsjahr 0,0 % (Details siehe "Wichtige Hinweise").
VL-fähig	nein
Sparplanfähig	nein
Einzelanlagefähig	ja (mind 1.000,00 EUR)
Vertriebszulassung	DE
Cut-off time	16:00 Uhr
Mindestkapitalbeteiligungsquote	min. 51%

## Wertentwicklung in 12-Monats-Perioden

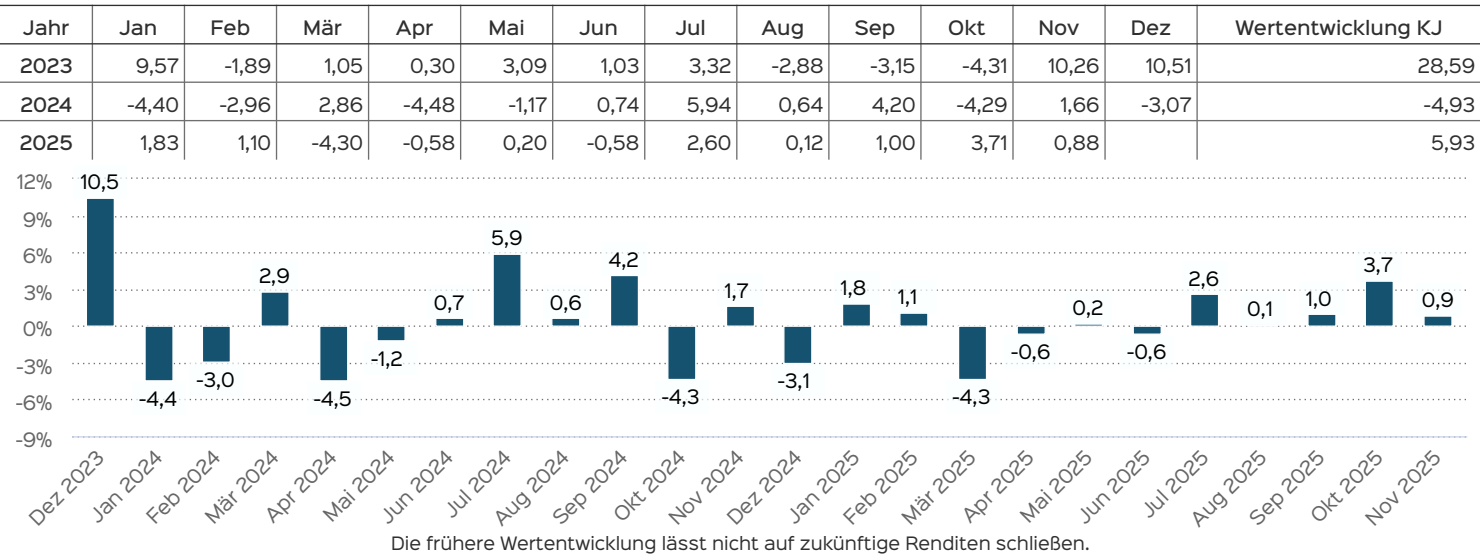


Die Wertentwicklung in der Vergangenheit ist kein verlässlicher Indikator für die künftige Wertentwicklung. Alle Wertentwicklungen gehen von einer Wiederanlage der Ausschüttungen und einem Anlagebetrag von 1.000 EUR aus und umfassen jeweils zwölf Monate. Die mit einem \* gekennzeichneten Werte beziehen sich auf einen kürzeren Zeitraum (seit Auflegung). Nettowertentwicklung: Neben sämtlichen im Fonds anfallenden Kosten wird auch der jeweilige Ausgabeaufschlag von 4,00 % des Anlagebetrags (= 38,46 EUR) berücksichtigt. Dieser wird zu

Beginn des dargestellten Wertentwicklungszeitraumes vom Anlagebetrag abgezogen. Der Rücknahmeabschlag, sofern ein solcher erhoben wird, wird bei der Rückgabe der Fondsanteile abgezogen. Eine eventuell anfallende, die Wertentwicklung mindernde Depotgebühr bleibt außer Betracht. Bruttowertentwicklung: Entspricht der Nettowertentwicklung, berücksichtigt aber keinen Ausgabeaufschlag.

Wertentwicklung auf Monatsbasis

Alle Angaben in Prozent



Kennzahlen

durchschnittliche Restlaufzeit	31,65
Mod. Duration	14,21
Duration	14,75
Dauer des Verlustes in Tagen	222
Volatilität	13,36 %

Wertentwicklung in Perioden

	kumuliert	p.a.
laufendes Jahr	5,93 %	
1 Monat	0,88 %	
3 Monate	5,67 %	
6 Monate	7,91 %	
1 Jahr	2,68 %	2,68 %
3 Jahre	24,49 %	7,58 %
5 Jahre	29,71 %	5,34 %
10 Jahre		
seit Auflegung	51,18 %	5,63 %

Die frühere Wertentwicklung lässt nicht auf zukünftige Renditen schließen.

Kontakt: Fondsmanager

NFS Capital AG  
Industriering 10  
9491 Ruggell, Liechtenstein  
Telefon: +423 371 18 71  
Telefax: +423 371 18 72  
E-Mail: info@nfs-capital.li  
Internet: https://www.nfs-capital.li

Kontakt: Vertriebspartner

NFS Netfonds Financial Service GmbH  
Süderstraße 30  
20097 Hamburg  
Telefon: +49 40 8222838-0  
Telefax: +49 40 8222838-10  
E-Mail: kontakt@nfs-netfonds.de  
Internet: www.nfs-netfonds.de

Verwaltungsgesellschaft

Weltoffen. Partnerschaftlich. Verlässlich.  
An diesen Werten wollen wir uns messen lassen.

Als eines der ältesten Investment-Unternehmen in Deutschland prägen traditionelle hanseatische Prinzipien, wie Weltoffenheit, Vertrauenswürdigkeit und Verlässlichkeit, seit jeher unsere Firmenphilosophie. Innovatives Denken und eine konsequente Serviceorientierung haben uns zu dem gemacht, was wir heute sind: Eine Kapitalverwaltungsgesellschaft, deren oberstes Ziel es ist, für ihre Kunden Werte zu schaffen.

HANSAINVEST ist eine Tochter der SIGNAL IDUNA Gruppe.

Kontakt:

HANSAINVEST  
Hanseatische Investment-GmbH  
Kapstadtring 8  
22297 Hamburg  
Telefon: (0 40) 3 00 57 - 0  
Telefax: (0 40) 3 00 57 - 60 70  
E-Mail: info@hansainvest.de  
Internet: https://www.hansainvest.com

## Fondsberaterportrait

Die NFS Capital AG ist eine FMA zugelassene Vermögensverwaltungsgesellschaft mit dem Sitz in Ruggell, Liechtenstein. Unsere Tätigkeitsbereiche umfassen die Portfolioverwaltung, die Anlageberatung, sowie die Wertpapier- und Finanzanalyse. Die NFS Capital AG versteht

sich als Asset Manager. Wir sind spezialisiert auf das Management von Investmentfonds und die Portfolioverwaltung von Vermögen im gehobenen Privatkundengeschäft.

## Wichtige Hinweise

Quelle aller Daten, sofern nicht anders angegeben: HANSAINVEST.

Dies sind Marketinginformationen. Bitte lesen Sie den [Verkaufsspekt](#) und das [Basisinformationsblatt](#) bevor Sie eine endgültige Anlageentscheidung treffen. Grundlage für den Kauf sind die jeweils gültigen Verkaufsunterlagen, die ausführliche Hinweise zu den einzelnen mit der Anlage verbundenen Risiken enthalten. Der Verkaufsspekt und die wesentlichen Anlegerinformationen sind ausschließlich in deutscher Sprache in elektronischer Form erhältlich. Auf Wunsch senden wir Ihnen Druckstücke kostenlos zu.

In dem Dokument Nachhaltigkeitsbezogene Offenlegungen finden Sie Informationen über die nachhaltigkeitsrelevanten Aspekte gemäß der Verordnung (EU) 2019/2088 in Bezug auf den beworbenen Fonds.

Der Nettoinventarwert von Investmentfonds unterliegt in unterschiedlichem Maße Schwankungen und es gibt keine Garantie dafür, dass die Anlageziele erreicht werden. Es besteht die Gefahr, dass der Anleger durch den Erwerb der Anlage einen finanziellen Verlust erleidet. Mit dem Erwerb der beworbenen Anlage erwirbt der Anleger lediglich Anteile an einem Fonds und nicht die im Fonds enthaltenen Basiswerte, wie z.B. ein Gebäude oder die Aktie eines Unternehmens.

Die Wertentwicklung wird nach der [BVI-Methode](#) ermittelt. Informationen zur genauen Berechnungsweise der Wertentwicklungen erhalten Sie im Internet unter [Rechenartenbeschreibung](#).

Die zukünftige Wertentwicklung unterliegt der Besteuerung. Diese ist von der persönlichen Situation des jeweiligen Anlegers abhängig und kann sich in der Zukunft ändern.

Das Gesamtfondsvermögen bezieht sich auf das Fondsvermögen aller zum Fonds zugehörigen Anteilsklassen. Dabei wird das Gesamtfondsvermögen in der Währung der Anteilsklasse ausgewiesen, die als erstes aufgelegt wurde.

Die angegebenen laufenden Kosten (Gesamtkostenquote) fielen im letzten Geschäftsjahr des Sondervermögens an; bei neu aufgelegten Fonds handelt es sich um eine Schätzung für das erste Geschäftsjahr. Die anfallenden Kosten können von Jahr zu Jahr schwanken und

verringern die Ertragschancen des Anlegers. Nähere Informationen zu den Kosten und zu einer etwaigen Erfolgsvergütung und deren Zusammensetzung sind aus den wesentlichen Anlegerinformationen zu entnehmen.

Bei einer Investition in den Fonds PSV WACHSTUM ESG S fällt eine Performancefee für den Anleger an, wenn die positive Wertentwicklung des Fonds PSV WACHSTUM ESG S die Hurdle Rate von 4.5 % im Geschäftsjahr übersteigt. Die Performancefee wird folgendermaßen berechnet und verringert die positive Wertentwicklung des Anlegers. 15 % des Betrages, um den der Anteilwert am Ende einer Abrechnungsperiode den Anteilwert am Anfang der Abrechnungsperiode um 4.5 % übersteigt (absolut positive Anteilwertentwicklung), jedoch insgesamt höchstens bis zu 10 % des Durchschnittswerts in der Abrechnungsperiode. Eine negative Wertentwicklung muss aufgeholt werden.

Die in den gegebenenfalls dargestellten Anlagestrukturen oder Vermögensaufteilungen angegebenen Prozentwerte beziehen sich generell auf das gesamte Fondsvermögen. Für die Darstellung einzelner Strukturen wird jeweils nur eine Teilmenge der Vermögensarten als Basis verwendet (z.B. bei Branchen nur der Aktienanteil), so dass in der Summe nicht zwingend 100% erreicht werden.

Die Darstellung der Top Wertpapiere (sofern angezeigt) erfolgt für maximal 60% des Fondsvermögens.

Bei den dargestellten Werten handelt es sich um gerundete Werte, so dass die Summe der Werte von 100 % abweichen kann.

Die Cut-off time bezeichnet den täglichen Orderannahmeschluss der Verwahrstelle des Fonds. Sie wird bei der depotführenden Stelle des Anlegers regelmäßig früher liegen.

Dieses Dokument und die in ihm enthaltenen Informationen richten sich nicht an US-Personen und dürfen nicht in den USA verbreitet werden.

Eine Zusammenfassung der Anlegerrechte in deutscher Sprache können Sie auf unserer Website unter [Compliance](#) erhalten.

Der Vertrieb des Fonds kann jederzeit in Übereinstimmung mit den Vorschriften des KAGB widerrufen werden.