

Marketinginformationen

Kommentar des Fondsberaters



Die US-Notenbank Fed hielt im Mai die Leitzinsen stabil bei 4,25 bis 4,5 Prozent. Dies lag hauptsächlich an der wachsenden wirtschaftlichen Unsicherheit, beeinflusst durch die Handelspolitik der Trump-Regierung, die Risiken für Inflation und Arbeitsmarkt erhöhte. Obwohl die Fed Zölle nicht explizit nannte, wurde ihre Vorsicht darauf zurückgeführt, da sie eine Stagflation (Inflation und stagnierendes Wachstum) auslösen könnten. Trotz eines leichten Rückgangs des Bruttoinlandsprodukts im ersten Quartal bewertete die Fed die US-Wirtschaft als solide.

Chinas Außenhandel zeigte sich widerstandsfähig; die im Mai veröffentlichten April-Zahlen zeigten einen Anstieg der Ex-

porte. Erfreulich war auch die vorübergehende Entspannung im Handelskonflikt zwischen den USA und China: Beide einigten sich auf eine deutliche Reduzierung der Strafzölle für 90 Tage, ein wichtiges Deeskalationssignal.

Der Aktienmarkt setzte seine Erholung vom April fort. Die Entwicklung war breit gefächert, mit Gewinnen in allen investierten Märkten. Südkorea, europäische und US-Nebenwerte führten die positive Entwicklung an.

Der H1 Flexible Top Select schloss den Mai mit einem deutlichen Plus von 5,9 % ab. Wir sehen weiterhin langfristige Chancen an den Aktienmärkten. Durch die breite Streuung des Portfolios über die meisten Märkte weltweit und die Auswahl hochqualitativer und spezialisierter Fondsmanager sind wir sehr gut aufgestellt.

Weitere Infos zum Fonds unter www.h1fonds.de

30.05.2025

Thomas Polach

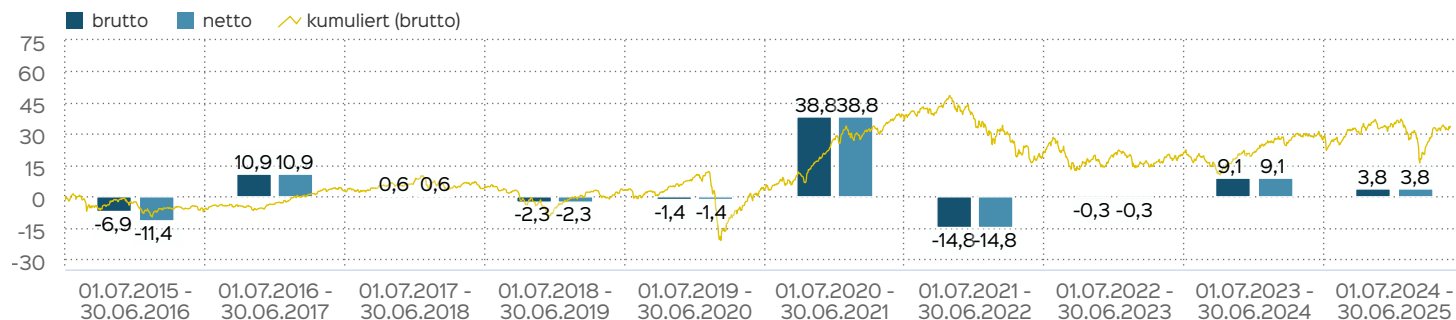
Fondsprofil

Fondsname	H1 Flexible Top Select
ISIN	DE000A1CXUZ9
WKN	A1CXUZ
Fondskategorie	Gemischte Fonds
Auflegungsdatum	01.06.2012
Gesamtfondsvermögen	59,63 Mio. EUR
NAV	74,88 EUR
Ausgabepreis	78,62 EUR
Rücknahmepreis	74,88 EUR
Anteilklassenwährung	EUR
Aktives Management	ja
Geschäftsjahresende	31. Dez.
Ertragsverwendung	Thesaurierung
VL-fähig	ja
Sparplanfähig	ja
Einzelanlagefähig	ja (mind 50,00 EUR)
Vertriebszulassung	DE
Cut-off time	16:00 Uhr
Mindestkapitalbeteiligungsquote	min. 51%

Anlagepolitik

Der Fonds H1 Flexible Top Select strebt auf lange Sicht als Anlageziel einen möglichst stetigen und stabilen Wertzuwachs an. Um dies zu erreichen, wird der Fonds in verschiedene Anlageklassen investiert. Bei der Auswahl der Titel folgt die Gesellschaft keinem geographischen Schwerpunkt und bevorzugt keine spezifische Branche, sondern folgt individuellen Kriterien unter Berücksichtigung der jeweiligen Marktsituation. Die Auswahl der jeweils im Hinblick auf das Wertsteigerungspotential am aussichtsreichsten bewerteten Titel erfolgt anhand quantitativer und qualitativer Bewertungsanalysen.

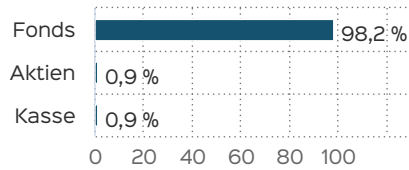
Wertentwicklung in 12-Monats-Perioden



Die Wertentwicklung in der Vergangenheit ist kein verlässlicher Indikator für die künftige Wertentwicklung. Alle Wertentwicklungen gehen von einer Wiederanlage der Ausschüttungen und einem Anlagebetrag von 50 EUR aus und umfassen jeweils zwölf Monate. Nettowertentwicklung: Neben sämtlichen im Fonds anfallenden Kosten wird auch der jeweilige Ausgabeaufschlag von 5,00 % des Anlagebetrags (= 2,38 EUR) berücksichtigt. Dieser wird zu Beginn des dargestellten Wertent-

wicklungszeitraumes vom Anlagebetrag abgezogen. Der Rücknahmeabschlag, sofern ein solcher erhoben wird, wird bei der Rückgabe der Fondsanteile abgezogen. Eine eventuell anfallende, die Wertentwicklung mindernde Depotgebühr bleibt außer Betracht. Bruttowertentwicklung: Entspricht der Nettowertentwicklung, berücksichtigt aber keinen Ausgabeaufschlag.

Assetstruktur



Top 10 Wertpapiere

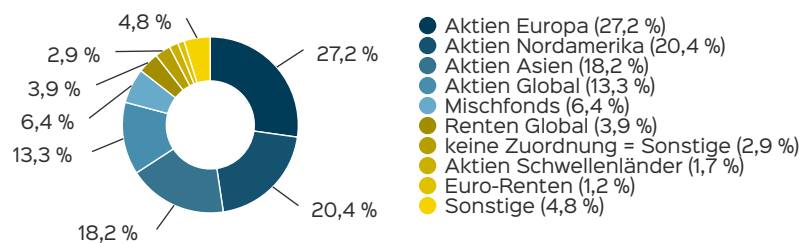
TRIGON-NEW EUROPE FD DEO	5,44 %
HEPTAGON-DRI.US M.C. IADL	5,23 %
HEPTAGON-DR.US S.C.EQ.CDL	4,75 %
DWS CONCEPT-PLATOW SIC	4,40 %
LAR.A.M.SM.+M.C.L.A.E.IDL	4,31 %
SQUAD-GROWTH I	4,19 %
EDGEW.L SEL-US S.G.IEOHZC	4,18 %
FOND.NORD.MC IEQA	4,16 %
AQUIS-LUMEN VIETNAM DL-I	3,71 %
AFB GL.EQ.SEL.I	3,56 %

Wertentwicklung in Perioden

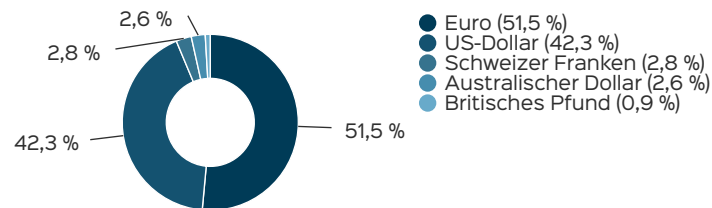
	kumuliert	p.a.
laufendes Jahr	0,33 %	
1 Monat	0,67 %	
3 Monate	2,72 %	
6 Monate	0,33 %	
1 Jahr	3,80 %	3,80 %
3 Jahre	12,86 %	4,11 %
5 Jahre	33,50 %	5,95 %
10 Jahre	33,60 %	2,94 %
seit Auflegung	50,17 %	3,16 %

Die frühere Wertentwicklung lässt nicht auf zukünftige Renditen schließen.

Fondskategorien



Währungen



Risiko- und Ertragsprofil



Hinweis

Der Gesamtrisikoindikator hilft Ihnen, das mit diesem Produkt verbundene Risiko im Vergleich zu anderen Produkten einzuschätzen. Er zeigt, wie hoch die Wahrscheinlichkeit ist, dass Sie bei diesem Produkt Geld verlieren, weil sich die Märkte in einer bestimmten Weise entwickeln oder wir nicht in der Lage sind, Sie auszubehalten. Wir haben dieses Produkt auf einer Skala von 1 bis 7 in die Risikoklasse 3 eingestuft, wobei 3 einer mittelniedrigen Risikoklasse entspricht. Das Risiko potenzieller Verluste aus der künftigen Wertentwicklung wird als mittelniedrig eingestuft. Bei ungünstigen Marktbedingungen ist es unwahrscheinlich, dass die Fähigkeit beeinträchtigt ist, Ihr Rückgabeverlangen auszuführen.

Weitere Informationen zu den Risiken finden Sie in dem Dokument: Basisinformationsblatt (PRIIPs)

Empfohlener Anlagehorizont



Empfehlung

Der Risikoindikator beruht auf der Annahme, dass Sie das Produkt 5 Jahre halten. Wenn Sie die Anlage frühzeitig einlösen, kann das tatsächliche Risiko erheblich davon abweichen und Sie erhalten unter Umständen weniger zurück.

Kennzahlen - 3 Jahre

Dauer des Verlustes in Tagen	130
Sharpe Ratio	0,12
Volatilität	9,64 %
Max Drawdown	-15,33 %
Anzahl negativer Monate	17
Anzahl positiver Monate	19
Anteil positiver Monate	52,78 %
Schlechtester Monat	-7,77 %
Bester Monat	5,91 %

Konditionen

Ausgabeaufschlag	5,00 %
Rücknahmeabschlag	0,00 %
TER (= Laufende Kosten)	3,14 %
Verwaltungsvergütung	davon 1,90 % p.a.
Verwahrstellenvergütung	davon 0,04 % p.a.
Erfolgsabhängige Vergütung	Nein

Portfolioverwalter

Greiff capital management AG
 Munzinger Straße 5a
 79111 Freiburg im Breisgau
 Tel: +49 761 76 76 950
 E-Mail: info@greiff-ag.de
 Internet: <http://www.greiff-ag.de>

Berater (Initiator)

Haberger Asset Management GmbH
 Nördliches Schloßbröndell 10
 80638 München
 Tel: +49 (0) 89 30 90 54 - 0
 Fax: +49 (0) 89 30 90 54 - 440
 E-Mail: habergerag@vvo.de
 Internet: <http://www.vvo.de>

Verwaltungsgesellschaft

HANSAINVEST
 Hanseatische Investment-GmbH
 Kapstadtring 8
 22297 Hamburg
 Telefon: +49 (0)40 3 00 57 - 0
 Telefax: +49 (0)40 3 00 57 - 60 70
 E-Mail: info@hansainvest.de
 Internet: <http://www.hansainvest.com>

Wichtige Hinweise

Quelle aller Daten, sofern nicht anders angegeben: HANSAINVEST.

Dies sind Marketinginformationen. Bitte lesen Sie den [Verkaufsprospekt](#) und das [Basisinformationsblatt](#) bevor Sie eine endgültige Anlageentscheidung treffen. Grundlage für den Kauf sind die jeweils gültigen Verkaufsunterlagen, die ausführliche Hinweise zu den einzelnen mit der Anlage verbundenen Risiken enthalten. Der Verkaufsprospekt und die wesentlichen Anlegerinformationen sind ausschließlich in deutscher Sprache in elektronischer Form erhältlich. Auf Wunsch senden wir Ihnen Druckstücke kostenlos zu.

Der Nettoinventarwert von Investmentfonds unterliegt in unterschiedlichem Maße Schwankungen und es gibt keine Garantie dafür, dass die Anlageziele erreicht werden. Es besteht die Gefahr, dass der Anleger durch den Erwerb der Anlage einen finanziellen Verlust erleidet.

Mit dem Erwerb der beworbenen Anlage erwirbt der Anleger lediglich Anteile an einem Fonds und nicht die im Fonds enthaltenen Basiswerte, wie z.B. ein Gebäude oder die Aktie eines Unternehmens.

Die Wertentwicklung wird nach der [BVI-Methode](#) ermittelt.

Informationen zur genauen Berechnungsweise der Wertentwicklungen erhalten Sie im Internet unter [Rechenartenbeschreibung](#).

Die zukünftige Wertentwicklung unterliegt der Besteuerung. Diese ist von der persönlichen Situation des jeweiligen Anlegers abhängig und kann sich in der Zukunft ändern.

Das Gesamtfondsvermögen bezieht sich auf das Fondsvermögen aller zum Fonds zugehörigen Anteilsklassen. Dabei wird das Gesamtfondsvermögen in der Währung der Anteilsklasse ausgewiesen, die als erstes aufgelegt wurde.

Die angegebenen laufenden Kosten (Gesamtkostenquote) fielen im letzten Geschäftsjahr des Sondervermögens an; bei neu aufgelegten Fonds handelt es sich um eine Schätzung für das erste Geschäftsjahr. Die anfallenden Kosten können von Jahr zu Jahr

schwanken und verringern die Ertragschancen des Anlegers. Nähere Informationen zu den Kosten und zu einer etwaigen Erfolgsvergütung und deren Zusammensetzung sind aus den wesentlichen Anlegerinformationen zu entnehmen.

Es wird keine Erfolgsvergütung berechnet.

© 2025 Morningstar. Alle Rechte vorbehalten. Die hierin enthaltenen Informationen: (1) sind für Morningstar und/oder ihre Inhalte-Anbieter urheberrechtlich geschützt; (2) dürfen nicht vervielfältigt oder verbreitet werden; und (3) deren Richtigkeit, Vollständigkeit oder Aktualität wird nicht garantiert. Weder Morningstar noch deren Inhalte-Anbieter sind verantwortlich für etwaige Schäden und Verluste, die aus der Verwendung dieser Informationen entstehen.

Die in den gegebenenfalls dargestellten Anlagestrukturen oder Vermögensaufteilungen angegebenen Prozentwerte beziehen sich generell auf das gesamte Fondsvermögen. Für die Darstellung einzelner Strukturen wird jeweils nur eine Teilmenge der Vermögensarten als Basis verwendet (z.B. bei Branchen nur der Aktienanteil), so dass in der Summe nicht zwingend 100% erreicht werden.

Die Darstellung der Top Wertpapiere (sofern angezeigt) erfolgt für maximal 60% des Fondsvermögens.

Bei den dargestellten Werten handelt es sich um gerundete Werte, so dass die Summe der Werte von 100 % abweichen kann.

Die Cut-off time bezeichnet den täglichen Orderannahmeschluss der Verwahrstelle des Fonds. Sie wird bei der depotführenden Stelle des Anlegers regelmäßig früher liegen.

Dieses Dokument und die in ihm enthaltenen Informationen richten sich nicht an US-Personen und dürfen nicht in den USA verbreitet werden.

Eine Zusammenfassung der Anlegerrechte in deutscher Sprache können Sie auf unserer Website unter [Compliance](#) erhalten.

Der Vertrieb des Fonds kann jederzeit in Übereinstimmung mit den Vorschriften des KAGB widerrufen werden.