

Marketinginformationen

Fondsportrait

Ziel der Anlagepolitik des WALLRICH Prämienstrategie ist es, durch Anlagen auf den internationalen Kapitalmärkten regelmäßige Erträge bei gleichzeitig langfristigem Kapitalerhalt zu erwirtschaften.

Der Fonds verfolgt eine Prämienstrategie. Dies geschieht, indem regelmäßig Prämien aus Optionsgeschäften durch eingehen einer Stillhalterposition vereinnahmt werden. Die Umsetzung der Optionsgeschäfte erfolgt i.d.R. an darauf spezialisierten Terminbörsen wie z. B. der Eurex. Hier werden z.B. Δ Put-Optionen verkauft, woraus Prämieinnahmen resultieren. Diese Prämieinnahmen leisten einen wesentlichen Beitrag zur Wertentwicklung des Fonds.

Fondsberaterportrait

Die Wallrich Asset Management AG wurde Anfang 2000 in Frankfurt am Main als unabhängige Vermögensverwaltungsgesellschaft gegründet und im Laufe der Jahre zum aktiv agierenden Asset Manager weiterentwickelt.

Die Schwerpunkte liegen dabei auf der Prämienstrategie (Stillhaltergeschäfte an der Eurex). Die jüngsten Produktinnovationen sind die auf künstliche Intelligenz beruhenden Fonds Wallrich AI Libero und Wallrich AI Peloton. Neben Publikumsfonds werden Spezialfondsmandate betreut.

Fondsprofil

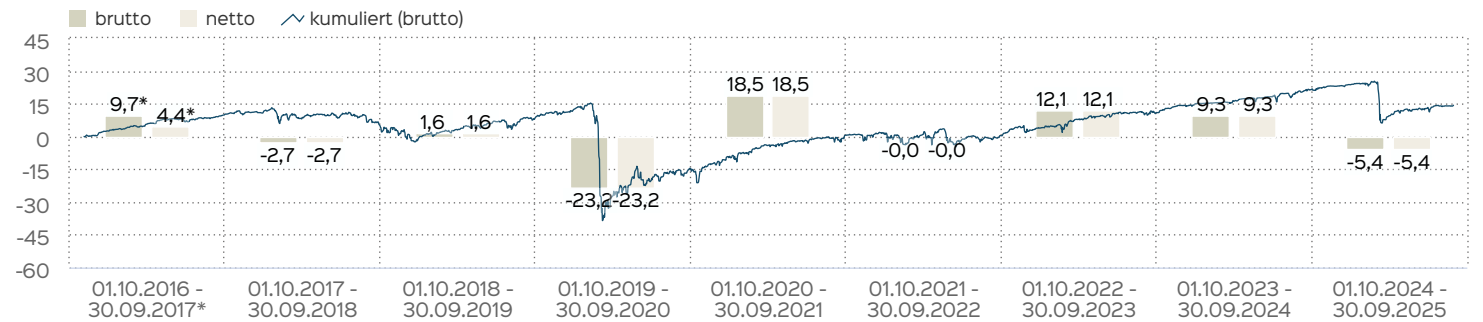
Fondsname	WALLRICH Prämienstrategie
Anteilscheinklasse	R
ISIN	LU1490786222
WKN	A2ARRT
Fondskategorie	Gemischte Fonds
Auflegungsdatum	04.11.2016
Gesamtfondsvermögen	3,60 Mio. EUR
NAV	47,40 EUR
Ausgabepreis	49,77 EUR
Rücknahmepreis	47,40 EUR
Anteilklassenwährung	EUR
Aktives Management	ja
Ausgabeaufschlag	5,00 %
Rücknahmeabschlag	0,00 %
Geschäftsjahresende	31. Dez.
Ertragsverwendung	Ausschüttung
TER (= Laufende Kosten)	3,55 %
Verwaltungsvergütung	davon 1,20 % p.a.
Verwahrstellenvergütung	davon 0,05 % p.a.
Erfolgsabhängige Vergütung	Nein
VL-fähig	nein
Sparplanfähig	nein
Einzelanlagefähig	ja
Vertriebszulassung	DE, LU
Cut-off time	16:00 Uhr

Auszeichnung



Disclaimer
Capital Auszeichnung:
Wallrich - Auszeichnung Top-Fondsboutiquen
(Quelle: Insitut für Vermögensaufbau)
Gültig bis 10/2025

Wertentwicklung in 12-Monats-Perioden

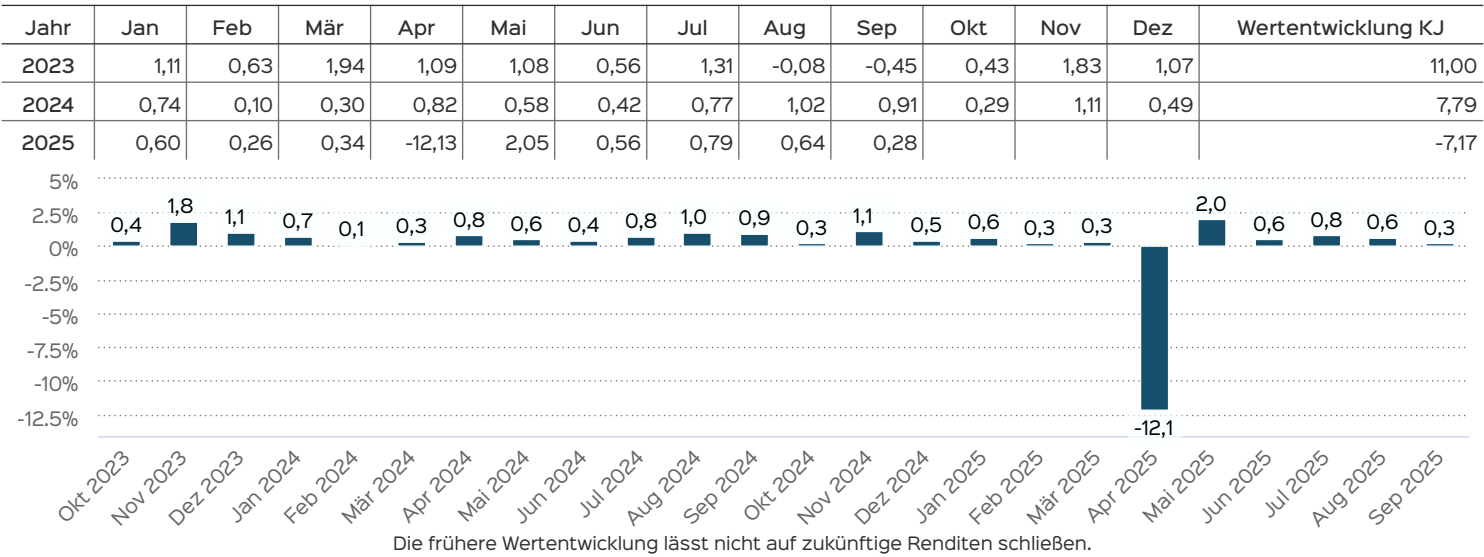


Die Wertentwicklung in der Vergangenheit ist kein verlässlicher Indikator für die künftige Wertentwicklung. Alle Wertentwicklungen gehen von einer Wiederanlage der Ausschüttungen und einem Anlagebetrag von 1.000 EUR aus und umfassen jeweils zwölf Monate. Die mit einem * gekennzeichneten Werte beziehen sich auf einen kürzeren Zeitraum (seit Auflegung). Nettowertentwicklung: Neben sämtlichen im Fonds anfallenden Kosten wird auch der jeweilige Ausgabeaufschlag von 5,00 % des Anlagebetrags (= 47,62 EUR) berücksichtigt. Dieser wird zu

Beginn des dargestellten Wertentwicklungszeitraumes vom Anlagebetrag abgezogen. Der Rücknahmeabschlag, sofern ein solcher erhoben wird, wird bei der Rückgabe der Fondsanteile abgezogen. Eine eventuell anfallende, die Wertentwicklung mindernde Depotgebühr bleibt außer Betracht. Bruttowertentwicklung: Entspricht der Nettowertentwicklung, berücksichtigt aber keinen Ausgabeaufschlag.

Wertentwicklung auf Monatsbasis

Alle Angaben in Prozent



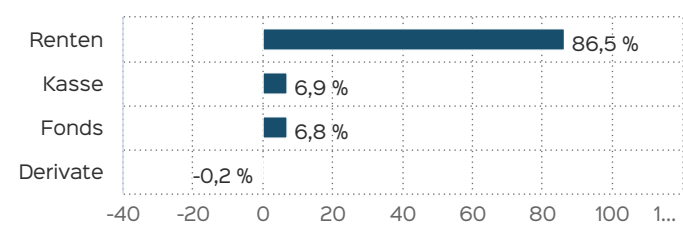
Kennzahlen

Dauer des Verlustes in Tagen	188
Sharpe Ratio	0,27
Volatilität	7,5 %
Max Drawdown	-15,28 %
Anzahl negativer Monate	4
Anzahl positiver Monate	32
Anteil positiver Monate	88,89 %
Schlechtester Monat	-12,13 %
Bester Monat	3,01 %

Top Wertpapiere - Cashmanagement

IKB MTN 17/27	5,68 %
V-BANK NRI.22/UNBEFR.	5,66 %
SWEDISH MATCH 17/25 MTN	5,60 %
CONTINENTAL MTN20/26	5,57 %
AHOLD DELHA. 18/26	5,56 %
POSTNL 19/26	5,46 %
WALLRICH AI LIBERO P	4,38 %
SEB 22/26 MTN	2,93 %
ADIDAS AG ANL. 14/26	2,84 %
CORNING 23/26	2,84 %

Vermögensaufteilung



Wertentwicklung in Perioden

	kumuliert	p.a.
laufendes Jahr	-7,17 %	
1 Monat	0,28 %	
3 Monate	1,72 %	
6 Monate	-8,28 %	
1 Jahr	-5,41 %	-5,41 %
3 Jahre	15,97 %	5,06 %
5 Jahre	37,42 %	6,56 %
10 Jahre		
seit Auflegung	14,27 %	1,51 %

Die frühere Wertentwicklung lässt nicht auf zukünftige Renditen schließen.

Wichtige Hinweise

Quelle aller Daten, sofern nicht anders angegeben: HANSAINVEST.

Dies sind Marketinginformationen. Bitte lesen Sie den [Verkaufsspekt](#) und das [Basisinformationsblatt](#) bevor Sie eine endgültige Anlageentscheidung treffen. Grundlage für den Kauf sind die jeweils gültigen Verkaufsunterlagen, die ausführliche Hinweise zu den einzelnen mit der Anlage verbundenen Risiken enthalten. Der Verkaufsspekt und die wesentlichen Anlegerinformationen sind ausschließlich in deutscher Sprache in elektronischer Form erhältlich. Auf Wunsch senden wir Ihnen Druckstücke kostenlos zu.

Der Nettoinventarwert von Investmentfonds unterliegt in unterschiedlichem Maße Schwankungen und es gibt keine Garantie dafür, dass die Anlageziele erreicht werden. Es besteht die Gefahr, dass der Anleger durch den Erwerb der Anlage einen finanziellen Verlust erleidet. Mit dem Erwerb der beworbenen Anlage erwirbt der Anleger lediglich Anteile an einem Fonds und nicht die im Fonds enthaltenen Basiswerte, wie z.B. ein Gebäude oder die Aktie eines Unternehmens.

Die Wertentwicklung wird nach der [BVI-Methode](#) ermittelt. Informationen zur genauen Berechnungsweise der Wertentwicklungen erhalten Sie im Internet unter [Rechenartenbeschreibung](#).

Die zukünftige Wertentwicklung unterliegt der Besteuerung. Diese ist von der persönlichen Situation des jeweiligen Anlegers abhängig und kann sich in der Zukunft ändern.

Das Gesamtfondsvermögen bezieht sich auf das Fondsvermögen aller zum Fonds zugehörigen Anteilsklassen. Dabei wird das Gesamtfondsvermögen in der Währung der Anteilsklasse ausgewiesen, die als erstes aufgelegt wurde.

Die angegebenen laufenden Kosten (Gesamtkostenquote) fielen im letzten Geschäftsjahr des Sondervermögens an; bei neu aufgelegten Fonds handelt es sich um eine Schätzung für das erste Geschäftsjahr. Die anfallenden Kosten können von Jahr zu Jahr schwanken und verringern die Ertragschancen des Anlegers. Nähere Informationen zu den Kosten und zu einer etwaigen Erfolgsvergütung und deren Zusammensetzung sind aus den wesentlichen Anlegerinformationen zu entnehmen.

Es wird keine Erfolgsvergütung berechnet.

Die in den gegebenenfalls dargestellten Anlagestrukturen oder Vermögensaufteilungen angegebenen Prozentwerte beziehen sich generell auf das gesamte Fondsvermögen. Für die Darstellung einzelner Strukturen wird jeweils nur eine Teilmenge der Vermögensarten als Basis verwendet (z.B. bei Branchen nur der Aktienanteil), so dass in der Summe nicht zwingend 100% erreicht werden.

Die Darstellung der Top Wertpapiere (sofern angezeigt) erfolgt für maximal 60% des Fondsvermögens.

Bei den dargestellten Werten handelt es sich um gerundete Werte, so dass die Summe der Werte von 100 % abweichen kann.

Die Cut-off time bezeichnet den täglichen Orderannahmeschluss der Verwahrstelle des Fonds. Sie wird bei der depotführenden Stelle des Anlegers regelmäßig früher liegen.

Dieses Dokument und die in ihm enthaltenen Informationen richten sich nicht an US-Personen und dürfen nicht in den USA verbreitet werden.

Eine Zusammenfassung der Anlegerrechte in deutscher Sprache können Sie auf unserer Website unter [Compliance](#) erhalten.

Der Vertrieb des Fonds kann jederzeit in Übereinstimmung mit den Vorschriften des KAGB widerrufen werden.

Kontakt: Fondsmanager

Wallrich Asset Management AG
Bockenheimer Landstr. 64
60323 Frankfurt a.M.
Tel: 0049 69 713 799 72
Fax: 0049 69 713 799 74
E-Mail: Info@wallrich.de
Internet: <http://www.wallrich.de>

Verwaltungsgesellschaft

Weltoffen. Partnerschaftlich. Verlässlich.
An diesen Werten wollen wir uns messen lassen.

Als eines der ältesten Investment-Unternehmen in Deutschland prägen traditionelle hanseatische Prinzipien, wie Weltoffenheit, Vertrauenswürdigkeit und Verlässlichkeit, seit jeher unsere Firmenphilosophie. Innovatives Denken und eine konsequente Serviceorientierung haben uns zu dem gemacht, was wir heute sind: Eine Kapitalverwaltungsgesellschaft, deren oberstes Ziel es ist, für ihre Kunden Werte zu schaffen.

HANSAINVEST ist eine Tochter der SIGNAL IDUNA Gruppe.

Kontakt:

HANSAINVEST
Hanseatische Investment-GmbH
Kapstadtring 8
22297 Hamburg
Telefon: (0 40) 3 00 57 - 0
Telefax: (0 40) 3 00 57 - 60 70
E-Mail: info@hansainvest.de
Internet: <https://www.hansainvest.com>