

Marketinginformationen

Fondsportrait

Ziel des Fondmanagements ist es, eine stetige Rendite zu erwirtschaften und einen realen Vermögenszuwachs zu erreichen.

Um dies zu erreichen, beabsichtigt der Fonds, in verzinsliche Wertpapiere von Kapitalgesellschaften oder staatlichen Organisationen zu investieren. Es wird hierbei angestrebt, überwiegend in auf EUR ausgestellte Wertpapiere anzulegen. Dabei kann das Fondsmanagement aus dem gesamten Anleihespektrum wählen. Dazu gehören folglich Staatsanleihen, Pfandbriefe, Unternehmensanleihen, Mittelstandsanleihen, Wandelanleihen, Währungsanleihen, Bankschuldverschreibungen, Geldmarktinstrumente, Zertifikate und Derivate. Darüber hinaus darf der Fonds auch in Bankguthaben, Geldmarktinstrumente, Rentenfonds und Geldmarktfonds investieren. Derivate dürfen nur zu Absicherungszwecken erworben werden.

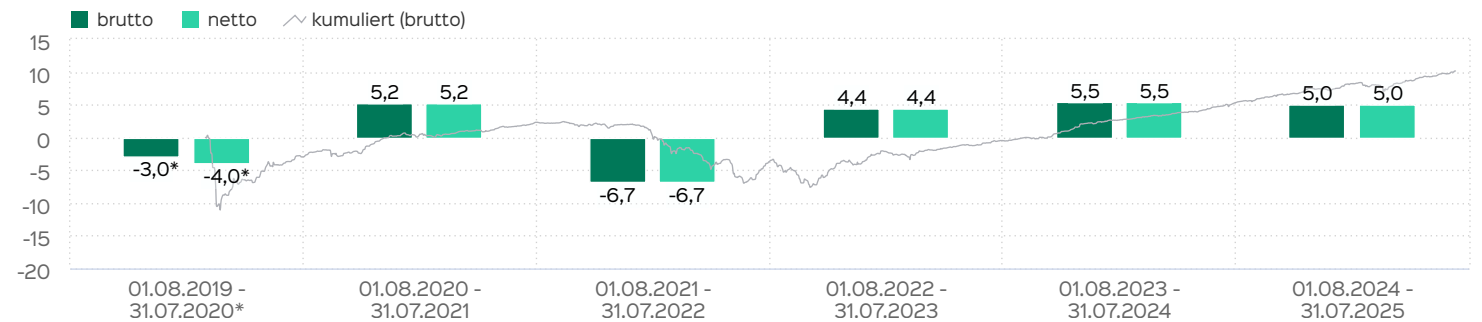
Top Wertpapiere

VEOLIA ENVIR 19/UND. FLR	4,76 %
EP INFRASTR. 19/26	4,71 %
OTP BNK 23/27 FLR MTN	4,60 %
ZF EUROPE FI 19/27	4,60 %
VOLKSWAGEN INTL18/UND.FLR	4,30 %
CAIXABANK 23/34 FLR MTN	4,10 %
GRENKE FIN. 23/27 MTN	4,07 %
RCI BANQUE 24/34 FLR MTN	4,03 %
TOTALENE 16/UND. FLR MTN	3,82 %
NISSAN MOTOR 25/33 REGS	3,77 %

Fondsprofil

Fondsname	OLB Zinsstrategie
Anteilscheinklasse	P
ISIN	DE000A2PR0F4
WKN	A2PR0F
Fondskategorie	Rentenfonds
Auflegungsdatum	02.03.2020
Gesamtfondsvermögen	18,94 Mio. EUR
NAV	105,41 EUR
Ausgabepreis	106,46 EUR
Rücknahmepreis	105,41 EUR
Anteilklassenwährung	EUR
Aktives Management	ja
Ausgabeaufschlag	1,00 %
Rücknahmeabschlag	0,00 %
Geschäftsjahresende	31. Juli
Ertragsverwendung	Ausschüttung
TER (= Laufende Kosten)	0,51 %
Verwaltungsvergütung	davon 0,40 % p.a.
Verwahrstellenvergütung	davon 0,05 % p.a.
Erfolgsabhängige Vergütung	Ja, im letzten Geschäftsjahr 0,0 % (Details siehe "Wichtige Hinweise").
VL-fähig	nein
Sparplanfähig	nein
Einzelanlagefähig	nein
Vertriebszulassung	DE
Cut-off time	16:00 Uhr

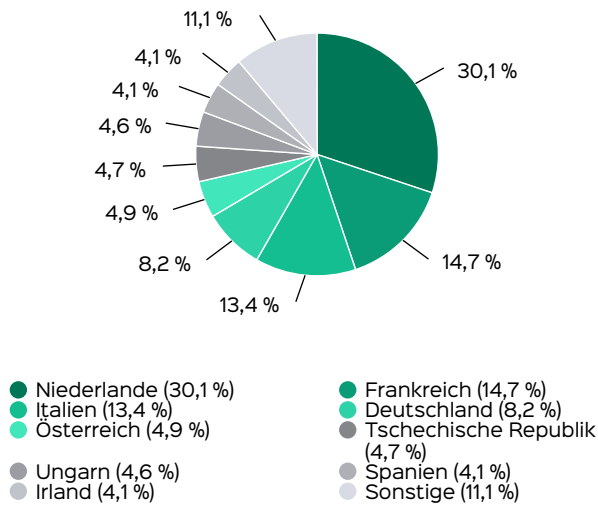
Wertentwicklung in 12-Monats-Perioden



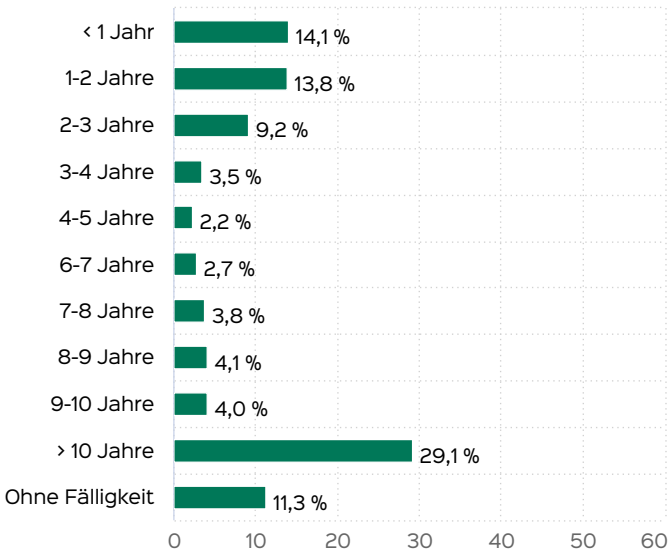
Die Wertentwicklung in der Vergangenheit ist kein verlässlicher Indikator für die künftige Wertentwicklung. Alle Wertentwicklungen gehen von einer Wiederanlage der Ausschüttungen und einem Anlagebetrag von 50.000 EUR aus und umfassen jeweils zwölf Monate. Die mit einem * gekennzeichneten Werte beziehen sich auf einen kürzeren Zeitraum (seit Auflegung). Nettowertentwicklung: Neben sämtlichen im Fonds anfallenden Kosten wird auch der jeweilige Ausgabeaufschlag von 1,00 % des Anlagebetrags (= 495,05 EUR) berücksichtigt. Dieser wird

zu Beginn des dargestellten Wertentwicklungszeitraumes vom Anlagebetrag abgezogen. Der Rücknahmeabschlag, sofern ein solcher erhoben wird, wird bei der Rückgabe der Fondsanteile abgezogen. Eine eventuell anfallende, die Wertentwicklung mindernde Depotgebühr bleibt außer Betracht. Bruttowertentwicklung: Entspricht der Nettowertentwicklung, berücksichtigt aber keinen Ausgabeaufschlag.

Anlagestruktur nach Ländern



Anlagestruktur nach Laufzeiten

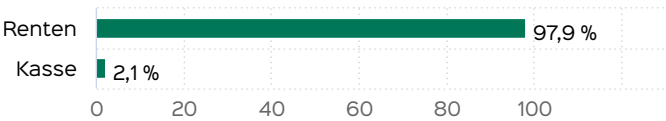


Wertentwicklung in Perioden

	kumuliert	p.a.
laufendes Jahr	2,56 %	
1 Monat	0,70 %	
3 Monate	1,72 %	
6 Monate	2,26 %	
1 Jahr	5,01 %	5,01 %
3 Jahre	15,69 %	4,96 %
5 Jahre	13,52 %	2,57 %
10 Jahre		
seit Auflegung	10,13 %	1,80 %

Die frühere Wertentwicklung lässt nicht auf zukünftige Renditen schließen.

Vermögensaufteilung



Kennzahlen

Duration	2,12
durchschnittliche Restlaufzeit	4,6
Mod. Duration	2,04
Dauer des Verlustes in Tagen	148
Volatilität	1,61 %

Fondsberaterportrait

Die Oldenburgische Landesbank AG (OLB) ist ein modernes, in Norddeutschland verankertes Finanzinstitut, das seine Kunden unter den beiden Marken OLB Bank und Bankhaus Neelmeyer deutschlandweit betreut.

Chancen

- Der OLB Zinsstrategie erzielt Erträge aus überwiegend auf in Euro lautende verzinsliche Wertpapiere und aktiver Durations Steuerung (Laufzeitenmanagement)
- Durch ein stark diversifiziertes Portfolio werden Basisrisiken (Emittenten-Risiko, Zinsänderungsrisiko) begrenzt.

Risiken

- Zinsanstiege können zu Kursrückgängen bei verzinslichen Wertpapieren führen
- Es besteht das Risiko von Bonitätsverschlechterungen oder Ausfall eines Emittenten (Emittentenrisiko)
- Informationen zu weiteren Risiken können dem [Basisinformationsblatt](#) und dem [VKP](#) entnommen werden.
- Insbesondere weist der Fonds aufgrund seiner Zusammensetzung und des möglichen Einsatzes von Derivaten erhöhte Schwankungen des Anteilspreises auf.

Risiko- und Ertragsprofil



Hinweis

Der Gesamtrisikoindikator hilft Ihnen, das mit diesem Produkt verbundene Risiko im Vergleich zu anderen Produkten einzuschätzen. Er zeigt, wie hoch die Wahrscheinlichkeit ist, dass Sie bei diesem Produkt Geld verlieren, weil sich die Märkte in einer bestimmten Weise entwickeln oder wir nicht in der Lage sind, Sie auszubezahlen. Wir haben dieses Produkt auf einer Skala von 1 bis 7 in die Risikoklasse 2 eingestuft, wobei 2 einer niedrigen Risikoklasse entspricht. Das Risiko potenzieller Verluste aus der künftigen Wertentwicklung wird als niedrig eingestuft. Bei ungünstigen Marktbedingungen ist es äußerst unwahrscheinlich, dass die Fähigkeit beeinträchtigt ist, Ihr Rückgabeverlangen auszuführen.

Weitere Informationen zu den Risiken finden Sie in dem Dokument: Basisinformationsblatt (PRIIPs)

Verwaltungsgesellschaft

HANSAINVEST
Hanseatische Investment-GmbH
Kapstadtring 8
22297 Hamburg
Telefon: (0 40) 3 00 57 - 0
Telefax: (0 40) 3 00 57 - 60 70
E-Mail: info@hansainvest.de
Internet: <http://www.hansainvest.com>

Empfohlener Anlagehorizont



Empfehlung

Der Risikoindikator beruht auf der Annahme, dass Sie das Produkt 5 Jahre halten. Wenn Sie die Anlage frühzeitig einlösen, kann das tatsächliche Risiko erheblich davon abweichen und Sie erhalten unter Umständen weniger zurück.

Kontakt: Fondsmanager

Oldenburgische Landesbank AG
Stau 15/17
26122 Oldenburg
www.olb.de

Kontakt: Vertriebspartner

Oldenburgische Landesbank AG
Stau 15/17
26122 Oldenburg
www.olb.de

Wichtige Hinweise

Quelle aller Daten, sofern nicht anders angegeben: HANSAINVEST.

Dies sind Marketinginformationen. Bitte lesen Sie den [Verkaufsspekt](#) und das [Basisinformationsblatt](#) bevor Sie eine endgültige Anlageentscheidung treffen. Grundlage für den Kauf sind die jeweils gültigen Verkaufsunterlagen, die ausführliche Hinweise zu den einzelnen mit der Anlage verbundenen Risiken enthalten. Der Verkaufsspekt und die wesentlichen Anlegerinformationen sind ausschließlich in deutscher Sprache in elektronischer Form erhältlich. Auf Wunsch senden wir Ihnen Druckstücke kostenlos zu.

Der Nettoinventarwert von Investmentfonds unterliegt in unterschiedlichem Maße Schwankungen und es gibt keine Garantie dafür, dass die Anlageziele erreicht werden. Es besteht die Gefahr, dass der Anleger durch den Erwerb der Anlage einen finanziellen Verlust erleidet. Mit dem Erwerb der beworbenen Anlage erwirbt der Anleger lediglich Anteile an einem Fonds und nicht die im Fonds enthaltenen Basiswerte, wie z.B. ein Gebäude oder die Aktie eines Unternehmens.

Die Wertentwicklung wird nach der [BVI-Methode](#) ermittelt. Informationen zur genauen Berechnungsweise der Wertentwicklungen erhalten Sie im Internet unter [Rechenartenbeschreibung](#).

Die zukünftige Wertentwicklung unterliegt der Besteuerung. Diese ist von der persönlichen Situation des jeweiligen Anlegers abhängig und kann sich in der Zukunft ändern.

Das Gesamtfondsvermögen bezieht sich auf das Fondsvermögen aller zum Fonds zugehörigen Anteilsklassen. Dabei wird das Gesamtfondsvermögen in der Währung der Anteilsklasse ausgewiesen, die als erstes aufgelegt wurde.

Die angegebenen laufenden Kosten (Gesamtkostenquote) fielen im letzten Geschäftsjahr des Sondervermögens an; bei neu aufgelegten Fonds handelt es sich um eine Schätzung für das erste Geschäftsjahr. Die anfallenden Kosten können von Jahr zu Jahr schwanken und verringern die Ertragschancen des Anlegers. Nähere Informationen zu den Kosten und zu einer etwaigen Erfolgsvergütung und deren Zu-

sammensetzung sind aus den wesentlichen Anlegerinformationen zu entnehmen.

Bei einer Investition in den Fonds OLB Zinsstrategie P fällt eine Performancefee für den Anleger an, wenn die positive Wertentwicklung des Fonds OLB Zinsstrategie P die Hurdle Rate von 2 % im Geschäftsjahr übersteigt. Die Performancefee wird folgendermaßen berechnet und verringert die positive Wertentwicklung des Anlegers. 10 % des Betrages, um den der Anteilwert am Ende einer Abrechnungsperiode den Anteilwert am Anfang der Abrechnungsperiode um 2 % übersteigt (absolut positive Anteilwertentwicklung), jedoch insgesamt höchstens bis zu 10 % des Durchschnittswerts in der Abrechnungsperiode. Eine negative Wertentwicklung muss aufgeholt werden.

Die in den gegebenenfalls dargestellten Anlagestrukturen oder Vermögensaufteilungen angegebenen Prozentwerte beziehen sich generell auf das gesamte Fondsvermögen. Für die Darstellung einzelner Strukturen wird jeweils nur eine Teilmenge der Vermögensarten als Basis verwendet (z.B. bei Branchen nur der Aktienanteil), so dass in der Summe nicht zwingend 100% erreicht werden.

Die Darstellung der Top Wertpapiere (sofern angezeigt) erfolgt für maximal 60% des Fondsvermögens.

Bei den dargestellten Werten handelt es sich um gerundete Werte, so dass die Summe der Werte von 100 % abweichen kann.

Die Cut-off time bezeichnet den täglichen Orderannahmeschluss der Verwahrstelle des Fonds. Sie wird bei der depotführenden Stelle des Anlegers regelmäßig früher liegen.

Dieses Dokument und die in ihm enthaltenen Informationen richten sich nicht an US-Personen und dürfen nicht in den USA verbreitet werden.

Eine Zusammenfassung der Anlegerrechte in deutscher Sprache können Sie auf unserer Website unter [Compliance](#) erhalten.

Der Vertrieb des Fonds kann jederzeit in Übereinstimmung mit den Vorschriften des KAGB widerrufen werden.