

Marketinginformationen

Anlagestrategie

Der KOEHLER Equities verfolgt das Ziel, Anlegern eine Möglichkeit der unternehmerischen Beteiligung an weltweiten Wachstumsbranchen, insbesondere des globalen Internet- und Technologiebereichs zu bieten und dabei unter Berücksichtigung der eingegangenen Risiken und der Entwicklung der Kapitalmärkte eine angemessene Wertentwicklung zu erzielen. Eine mittel- bis langfristig bessere Entwicklung im Vergleich zum MSCI AC World Index EUR Net wird angestrebt. Der Fonds bildet keinen Index ab, seine Anlagestrategie beruht auf einem aktiven Investmentansatz.

Um dies zu erreichen, investiert der Fonds zu mindestens 51% in Aktien und gleichwertige Papiere ausgewählter Gesellschaften. Die ausgewählten Gesellschaften sollten über ein herausragendes Geschäftsmodell sowie eine starke Marktstellung oder - bei jungen Unternehmen - über gute Perspektiven zum mittelfristigen Erreichen einer derartigen Positionierung verfügen. Hierbei stehen überdurchschnittliche mittel- bis langfristige Wachstumspotentiale des Geschäftsmodells im Mittelpunkt. Zusätzlich kann das Fondsmanagement Derivategeschäfte zum Zwecke der Absicherung, der effizienten Portfoliosteuerung und der Erzielung von Zusatzserträgen einsetzen.

Risiko- und Ertragsprofil



Hinweis

Der Gesamtrisikoindikator hilft Ihnen, das mit diesem Produkt verbundene Risiko im Vergleich zu anderen Produkten einzuschätzen. Er zeigt, wie hoch die Wahrscheinlichkeit ist, dass Sie bei diesem Produkt Geld verlieren, weil sich die Märkte in einer bestimmten Weise entwickeln oder wir nicht in der Lage sind, Sie auszubezahlen. Wir haben dieses Produkt auf einer Skala von 1 bis 7 in die Risikoklasse 5 eingestuft, wobei 5 einer mittelhohen Risikoklasse entspricht. Das Risiko potenzieller Verluste aus der künftigen Wertentwicklung wird als mittelhoch eingestuft. Bei ungünstigen Marktbedingungen ist es wahrscheinlich, dass die Fähigkeit beeinträchtigt ist, Ihr Rückgabeverlangen auszuführen.

Weitere Informationen zu den Risiken finden Sie in dem Dokument: Wesentliche Anlegerinformationen

Empfohlener Anlagehorizont



Empfehlung

Der Risikoindikator beruht auf der Annahme, dass Sie das Produkt 5 Jahre halten. Wenn Sie die Anlage frühzeitig einlösen, kann das tatsächliche Risiko erheblich davon abweichen und Sie erhalten unter Umständen weniger zurück.

Chancen

- Ertragschancen der internationalen Aktienmärkte.
- Risikostreuung und professionelles Fondsmanagement sowie Insolvenzschutz durch Sondervermögen.
- Teilnahme an den Wachstumschancen bestimmter Branchen, insbesondere Informationstechnologie.
- Chance auf Wechselkursgewinne.
- Berücksichtigung von nachhaltigen und ethischen Kriterien in der Anlagepolitik.

Risiken

- Erhöhte Wertschwankungen aufgrund der Konzentration auf bestimmte Branchen, insbesondere Informationstechnologie.
- Marktbedingte Kurs- und Ertragsschwankungen sowie Bonitätsrisiken einzelner Emittenten/Vertragspartner.
- Erhöhte Wertschwankungen aufgrund der Zusammensetzung des Fonds.
- Wechselkursschwankungen.
- Abweichung der Anlagepolitik von individuellen Nachhaltigkeits- und Ethikvorstellungen.
- Informationen zu weiteren Risiken können dem Basisinformationsblatt und dem VKP entnommen werden.
- Insbesondere weist der Fonds aufgrund seiner Zusammensetzung und des möglichen Einsatzes von Derivaten erhöhte Schwankungen des Anteilspreises auf.

Fondsdaten

Fondsname	KOEHLER Equities
Anteilschein-kategorie	R
ISIN	DE000KAM2016
WKN	KAM201
Fondskategorie	Aktienfonds
Auflegungs-datum	15.07.2020
Gesamtfondsver-mögen	32,35 Mio. EUR
Rücknahmepreis	32,09 EUR
Anteilklassenwä-hrung	EUR
Aktives Manage-ment	ja
Benchmark	100% MSCI All Countries World Index
Geschäftsjahres-ende	31. Mai
Ertragsverwen-dung	Thesaurierung
Sparplanfähig	nein
Einzelanlagefä-hig	ja
Vertriebszulas-sung	DE
Mindestkapital-beteiligungs-quote	min. 51%

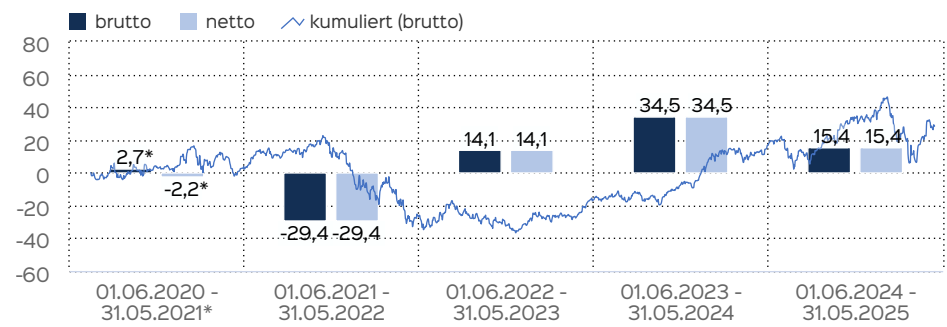
Auszeichnung



Branchenstruktur

Software und Computerdienstleistungen	26,65 %
Technologie-Hardware und Ausrüstung	24,12 %
Verbraucherdienste	9,04 %
Industrielle Unterstützungsdienste	6,74 %
Investmentbanken und Broker	5,59 %
Medien	5,20 %
Einzelhandel	4,80 %
Pharma-, Biotechnologie	3,43 %
Industrielle Transporte	2,90 %
Sonstige	9,79 %

Wertentwicklung in 12-Monats-Perioden



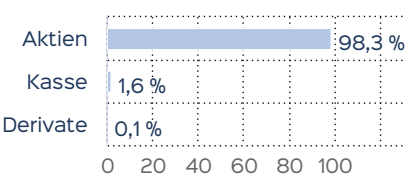
Die Wertentwicklung in der Vergangenheit ist kein verlässlicher Indikator für die künftige Wertentwicklung. Alle Wertentwicklungen gehen von einer Wiederanlage der Ausschüttungen und einem Anlagebetrag von 1.000 EUR aus und umfassen jeweils zwölf Monate. Die mit einem * gekennzeichneten Werte beziehen sich auf einen kürzeren Zeitraum (seit Auflegung). Nettowertentwicklung: Neben sämtlichen im Fonds anfallenden Kosten wird auch der jeweilige Ausgabeaufschlag von 5,00 % des Anlagebetrags (= 47,62 EUR) berücksichtigt. Dieser wird zu Beginn des dargestellten Wertentwicklungszeitraumes vom Anlagebetrag abgezogen. Der Rücknahmeabschlag, sofern ein solcher erhoben wird, wird bei der Rückgabe der Fondsanteile abgezogen. Eine eventuell anfallende, die Wertentwicklung mindernde Depotgebühr bleibt außer Betracht. Bruttowertentwicklung: Entspricht der Nettowertentwicklung, berücksichtigt aber keinen Ausgabeaufschlag.

Wertentwicklung seit Auflegung

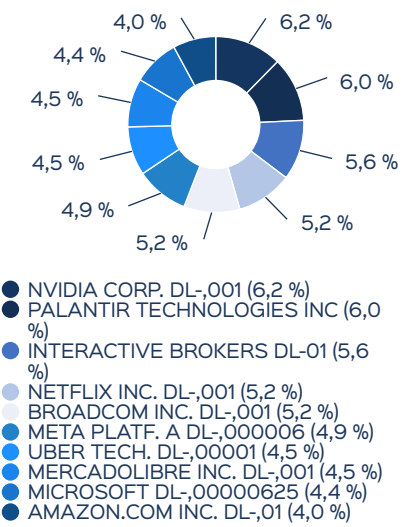


Die frühere Wertentwicklung lässt nicht auf zukünftige Renditen schließen.

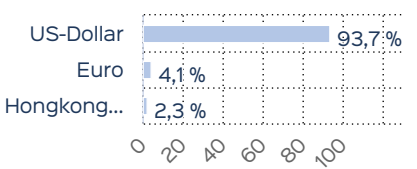
Vermögensaufteilung



Top Wertpapiere



Währungsstruktur



Wertentwicklung in Perioden

	kumuliert	p.a.
laufendes Jahr	-3,11 %	
1 Monat	8,85 %	
3 Monate	-3,92 %	
6 Monate	-1,17 %	
1 Jahr	15,39 %	15,39 %
3 Jahre	77,10 %	20,99 %
5 Jahre		
10 Jahre		
seit Auflegung	28,36 %	5,25 %

Die frühere Wertentwicklung lässt nicht auf zukünftige Renditen schließen.

Managementkommentar

Im Mai konnten die internationalen Aktienmärkte weiter zulegen. Im Monatsverlauf war für den MSCI World in EUR eine Steigerung in Höhe von +6,06% zu verzeichnen. Wir konnten eine Wertsteigerung unserer Anteile in Höhe von +8,85% erzielen.

In den USA hat sich das wirtschaftliche Umfeld im ersten Halbjahr 2025 eingetrübt. Der private Konsum verliert an Schwung, und die Unternehmensstimmung kühlt sich – vor allem vor dem Hintergrund der handelspolitischen Spannungen – ab. Das reale BIP dürfte im Gesamtjahr damit unter Potentialwachstum bleiben und schwächer wachsen als zu Jahresbeginn angenommen. Ein zentraler Belastungsfaktor: die gestiegenen Importzölle, die sich in Summe inzwischen auf ca. 13% belaufen. Sie treiben die Verbraucherpreise im Sommer noch einmal nach oben, wohingegen der inländische Preisdruck allmählich nachlässt. Die Inflation dürfte in den USA im dritten Quartal mit rund +3,3% ihren vorläufigen Höhepunkt erreichen und danach graduell abklingen. Angesichts der unklaren Lage rund um Inflation, Arbeitsmarkt und Handelspolitik verhält sich die US-Notenbank derzeit abwartend. Erst gegen Jahresende erwarten die Marktteilnehmer aus heutiger Sicht bis zu zwei moderate Zinssenkungen. Der Arbeitsmarkt dürfte sich im weiteren Jahresverlauf weiter abkühlen und die Arbeitslosenquote voraussichtlich leicht ansteigen.

In der Eurozone ist das Bild uneinheitlich: Schwache Impulse aus dem globalen Industriesektor, eine stagnierende Wirtschaft in China und handelspolitische Spannungen mit den USA belasten die Konjunktur in Europa. Gleichzeitig wirken fiskalische Maßnahmen stabilisierend – insbesondere aus Deutschland und auf EU-Ebene. Im verarbeitenden Gewerbe zeigten sich immerhin seit Jahresbeginn erste Erholungstendenzen. Das reale Wachstum in der Eurozone dürfte 2025 bei +0,8% liegen. Die Inflationsentwicklung flacht derweil ab: Sinkende Energie-

preise, ein stärkerer Euro und nachlassende Exportnachfrage wirken dämpfend. Die Kerninflation liegt zwar noch leicht über dem Ziel der EZB, der Trend ist jedoch rückläufig. Die EZB hat darauf reagiert, mit bisher drei Zinssenkungen. Erwartet werden drei weitere Reduzierungen bis Ende dieses Jahres, sodass der Leitzins zum Jahresende wohl bei 1,5% notieren sollte. Der europäische Arbeitsmarkt präsentiert sich bislang immerhin erstaunlich robust – unterstützt durch die leichte Stabilisierung im Industriesektor.

Sehr positiv verläuft die amerikanische Quartalsberichtssaison. Gemessen am S&P500 übertrafen 78% der Unternehmen die Erwartungen mit höheren Gewinnen je Aktie, in Summe konnten die Firmen ihre Gewinne um über +12% zum Vorjahresquartal steigern (Erwartung lag bei +6%). Hierbei haben vor allem Big-Tech und Halbleiterunternehmen zu den deutlichen Steigerungen beigetragen. Auch der Kommunikationssektor wächst überproportional. Kurzfristig kann die äußerst positive Stimmung zu einer Konsolidierung der Kurse führen. Trotz der kurzfristig euphorischen Stimmung ist die zunehmende Marktbreite ein konstruktives Zeichen für eine übergeordnet freundliche Entwicklung für Technologieaktien im weiteren Jahresverlauf.

Währenddessen bleiben die Unsicherheiten für die USA im Zusammenhang mit dem aktuellen Zollregime in mehrfacher Hinsicht erhöht. Dies erfordert eine entsprechend höhere Aktienrisikoprämie, die jedoch aufgrund des aktuellen Bewertungs- und Zinsniveaus im historischen Kontext sehr tief erscheint. Wir bleiben mit einer Liquiditätsquote von 1,7% in hohem Maße investiert und haben uns gleichzeitig gegen Worst-Case-Risiken abgesichert.

30.05.2025

René Marius Köhler



Fondsinitiator

René Marius Köhler gründete im Alter von 20 Jahren den Fahrrad-Onlineversender „fahrrad.de“ (2003) und später die INTERNETSTORES Gruppe. Diese avancierte zum weltgrößten Onlineversender von Fahrrädern und erzielte in 2021 einen Umsatz von über 600 Mio. EUR mit ca. 1.000 Mitarbeitern. Sein 2016 gegründetes Single Family Office investiert in den Bereichen Immobilien, Unternehmensbeteiligungen und am Kapitalmarkt.

Stephan Belser



Director Investment Solutions

Nach seinem Studium der Betriebswirtschaftslehre und dem Masterabschluss in Banking & Financial Management war Stephan Belser als Wealth Management Betreuer und Vermögensverwalter verantwortlich für die Planung und Steuerung komplexer Vermögen sowie der Beratung von Fondsvermögen privater und institutioneller Kunden. Er hat Spezial- und Publikumsfonds beraten und verfügt über eine Kapitalmarkterfahrung von über 22 Jahren.

Initiator

KOEHLER Equities GmbH
Marktplatz 5
70173 Stuttgart
Telefon: +49 711 650001
E-Mail: equities@koehlergroup.com

Verwaltungsgesellschaft

Hanseatische Investment-GmbH
Kapstadtring 8
22297 Hamburg
Telefon: (0 40) 3 00 57 - 0
E-Mail: info@hansainvest.de
Internet: <http://www.hansainvest.com>

Konditionen

Ausgabeaufschlag	5,00 %
Rücknahmeabschlag	0,00 %
TER (= Laufende Kosten)	1,71 %
Verwaltungsvergütung	davon 1,54 % p.a.
Verwahrstellenvergütung	davon 0,08 % p.a.
Erfolgsabhängige Vergütung	Ja, im letzten Geschäftsjahr 0,0 % (Details siehe "Wichtige Hinweise").

Wichtige Hinweise

Quelle aller Daten, sofern nicht anders angegeben: HANSAINVEST.

Dies sind Marketinginformationen. Bitte lesen Sie den [Verkaufsprospekt](#) und das [Basisinformationsblatt](#) bevor Sie eine endgültige Anlageentscheidung treffen. Grundlage für den Kauf sind die jeweils gültigen Verkaufsunterlagen, die ausführliche Hinweise zu den einzelnen mit der Anlage verbundenen Risiken enthalten. Der Verkaufsprospekt und die wesentlichen Anlegerinformationen sind ausschließlich in deutscher Sprache in elektronischer Form erhältlich. Auf Wunsch senden wir Ihnen Druckstücke kostenlos zu.

Der Nettoinventarwert von Investmentfonds unterliegt in unterschiedlichem Maße Schwankungen und es gibt keine Garantie dafür, dass die Anlageziele erreicht werden. Es besteht die Gefahr, dass der Anleger durch den Erwerb der Anlage einen finanziellen Verlust erleidet. Mit dem Erwerb der beworbenen Anlage erwirbt der Anleger lediglich Anteile an einem Fonds und nicht die im Fonds enthaltenen Basiswerte, wie z.B. ein Gebäude oder die Aktie eines Unternehmens. Die Wertentwicklung wird nach der [BVI-Methode](#) ermittelt. Informationen zur genauen Berechnungsweise der Wertentwicklungen erhalten Sie im Internet unter [Rechenartenbeschreibung](#) . Die zukünftige Wertentwicklung unterliegt der Besteuerung. Diese ist von der persönlichen Situation des jeweiligen Anlegers abhängig und kann sich in der Zukunft ändern. Das Gesamtfondsvermögen bezieht sich auf das Fondsvermögen aller zum Fonds zugehörigen Anteilsklassen. Dabei wird das Gesamtfondsvermögen in der Währung der Anteilsklasse ausgewiesen, die als erstes aufgelegt wurde. Die angegebenen laufenden Kosten (Gesamtkostenquote) fielen im letzten Geschäftsjahr des Sondervermögens an; bei neu aufgelegten Fonds handelt es sich um eine Schätzung für das erste Geschäftsjahr. Die anfallenden Kosten können von Jahr zu Jahr schwanken und verringern die Ertragschancen des Anlegers. Nähere Informationen zu den Kosten und zu einer etwaigen Erfolgsvergütung und deren Zu-

sammensetzung sind aus den wesentlichen Anlegerinformationen zu entnehmen.

Bei einer Investition in den Fonds KOEHLER Equities R fällt eine Performancefee für den Anleger an, wenn die Wertsteigerung des Fonds KOEHLER Equities R die Entwicklung der Benchmark übersteigt. Die Performancefee wird folgendermaßen berechnet und verringert die positive Wertentwicklung des Anlegers. 20 % des Betrages, um den der Anteilwert am Ende einer Abrechnungsperiode den Anteilwert am Anfang der Abrechnungsperiode die Entwicklung des Vergleichsindex übersteigt (absolut positive Anteilwertentwicklung), jedoch insgesamt höchstens bis zu 10 % des Durchschnittswerts in der Abrechnungsperiode. Eine negative Wertentwicklung muss aufgeholt werden.

Die in den gegebenenfalls dargestellten Anlagestrukturen oder Vermögensaufteilungen angegebenen Prozentwerte beziehen sich generell auf das gesamte Fondsvermögen. Für die Darstellung einzelner Strukturen wird jeweils nur eine Teilmenge der Vermögensarten als Basis verwendet (z.B. bei Branchen nur der Aktienanteil), so dass in der Summe nicht zwingend 100% erreicht werden. Die Darstellung der Top Wertpapiere (sofern angezeigt) erfolgt für maximal 60% des Fondsvermögens. Bei den dargestellten Werten handelt es sich um gerundete Werte, so dass die Summe der Werte von 100 % abweichen kann. Die Cut-off time bezeichnet den täglichen Orderannahmeschluss der Verwahrstelle des Fonds. Sie wird bei der depotführenden Stelle des Anlegers regelmäßig früher liegen. Dieses Dokument und die in ihm enthaltenen Informationen richten sich nicht an US-Personen und dürfen nicht in den USA verbreitet werden. Eine Zusammenfassung der Anlegerrechte in deutscher Sprache können Sie auf unserer Website unter [Compliance](#) erhalten. Der Vertrieb des Fonds kann jederzeit in Übereinstimmung mit den Vorschriften des KAGB widerrufen werden.