

Marketinginformationen

Fondsportrait

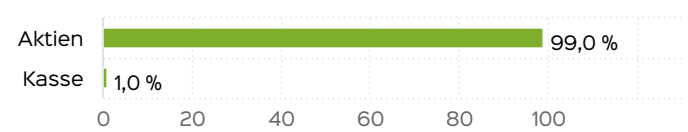
Ziel des Fonds ist es, langfristig eine Rendite zu erzielen. Um das Ziel zu erreichen, investiert der GG Wasserstoff weltweit zu mindestens 51% in Unternehmen verschiedener Größe, die die voraussichtlichen wirtschaftlichen Gewinner der zukünftig zu erwartenden Entwicklungen im Bereich Wasserstoff sein werden.

Dies sind vor allem Unternehmen, die Produkte, Technologien und Dienstleistungen anbieten, die die Entwicklung zur Nutzung von treibhausgasneutral gewonnenem Wasserstoff unterstützen, beispielsweise Unternehmen die Brennstoffzellentechnologie sowie Forschung in diesem Bereich unterstützen.

Dabei müssen die Unternehmen weder Ihre hauptsächlichen Gewinne noch ihre Umsätze aus der Wertschöpfungskette erzielen. Es reicht aus, dass die Unternehmen einen Impact auf die Entwicklung der Wasserstofftechnologie insgesamt haben. Weiter fallen hierunter aber auch Unternehmen, die unter anderem die Entwicklung und Nutzung, Wasserstoffgewinnung, Speicherung, Transport und Nutzung, Energieeffizienz, erneuerbare Energien, nachhaltige Wassernutzung sowie Verringerung der Schadstoffbelastung von Luft, Böden und Gewässern zum Gegenstand haben.

Download
Pressemitteilung zur Auflage des ersten Wasserstofffonds in Deutschland

Vermögensaufteilung



Fondsprofil

Fondsname	GG Wasserstoff
Anteilscheinklasse	R
ISIN	DE000A2QDR59
WKN	A2QDR5
Fondskategorie	Aktienfonds
Auflegungsdatum	15.12.2020
Gesamtfondsvermögen	50,89 Mio. EUR
NAV	44,50 EUR
Ausgabepreis	46,73 EUR
Rücknahmepreis	44,50 EUR
Anteilklassenwährung	EUR
Aktives Management	ja
Ausgabeaufschlag	5,00 %
Rücknahmeabschlag	0,00 %
Geschäftsjahresende	30. Nov.
Ertragsverwendung	Thesaurierung
TER (= Laufende Kosten)	1,92 %
Verwaltungsvergütung	davon 1,80 % p.a.
Verwahrstellenvergütung	davon 0,10 % p.a.
Erfolgsabhängige Vergütung	Ja, im letzten Geschäftsjahr 0,0 % (Details siehe "Wichtige Hinweise").
VL-fähig	nein
Sparplanfähig	ja
Einzelanlagefähig	ja
Vertriebszulassung	AT, DE
Cut-off time	16:00 Uhr
Mindestkapitalbeteiligungsquote	min. 51%

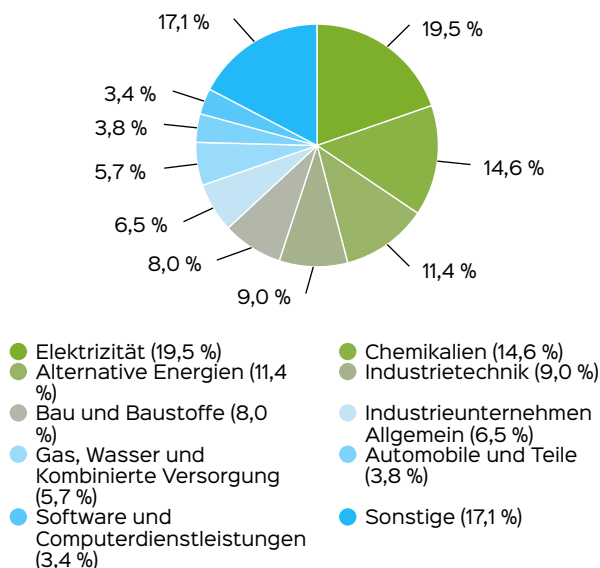
Wertentwicklung in 12-Monats-Perioden



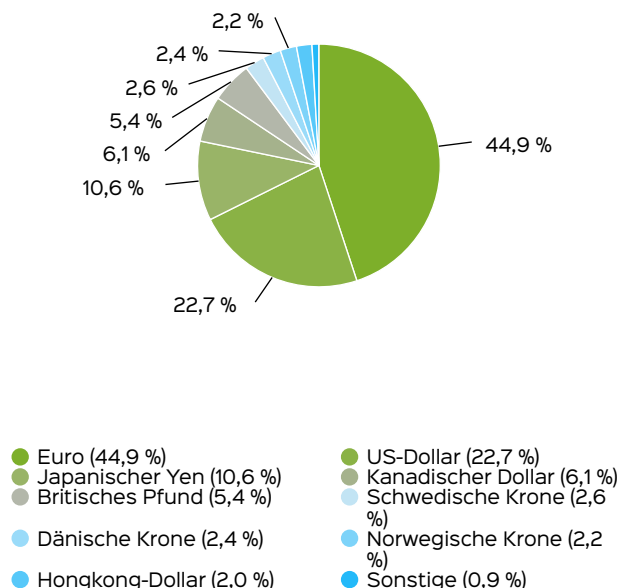
Die Wertentwicklung in der Vergangenheit ist kein verlässlicher Indikator für die künftige Wertentwicklung. Alle Wertentwicklungen gehen von einer Wiederanlage der Ausschüttungen und einem Anlagebetrag von 100 EUR aus und umfassen jeweils zwölf Monate. Die mit einem * gekennzeichneten Werte beziehen sich auf einen kürzeren Zeitraum (seit Auflegung). Nettowertentwicklung: Neben sämtlichen im Fonds anfallenden Kosten wird auch der jeweilige Ausgabeaufschlag von 5,00 % des Anlagebetrags (= 4,76 EUR)

berücksichtigt. Dieser wird zu Beginn des dargestellten Wertentwicklungszeitraumes vom Anlagebetrag abgezogen. Der Rücknahmeabschlag, sofern ein solcher erhoben wird, wird bei der Rückgabe der Fondsanteile abgezogen. Eine eventuell anfallende, die Wertentwicklung mindernde Depotgebühr bleibt außer Betracht. Bruttowertentwicklung: Entspricht der Nettowertentwicklung, berücksichtigt aber keinen Ausgabeaufschlag.

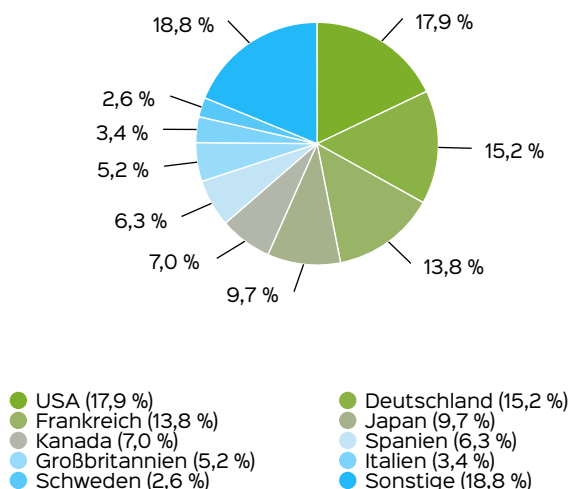
Anlagestruktur nach Branchen - STOXX



Anlagestruktur nach Währungen inkl. Derivate



Anlagestruktur nach Ländern



Top Wertpapiere

2G ENERGY AG	4,81 %
SFC ENERGY AG	4,54 %
GAZTRANSP.TECHNIG.EO-,01	3,25 %
NORDEX SE O.N.	3,21 %
IHI CORP.	2,95 %

Fondsmanagerkommentar

Die Aktienmärkte zeigten sich im Juni positiv. Der deutsche Markt fiel um 0,6 %, die US-Märkte gewannen 4,4 % und der amerikanische Technologiesektor verzeichnete ein Plus von 5,6 %. Die Wasserstoffaktien entwickelten sich ebenfalls gut, der Anteilspreis des GG Wasserstoff Fonds stieg um 1,3 %.

Ivana Jemelkova vom Hydrogen Council warnt: Während Europa komplexe Regelwerke plane, setze China Projekte mit Tempo um. "It's time 2 policymakers to wake up and move forward", so ihr Appell nach einem China-Besuch. Der Nel-CEO bestätigt: Europa riskiere seinen Vorsprung bei Elektrolyseuren durch Chinas geringe Kosten und schnelle Skalierung. Chinas billige Lösungen machen europäische Angebote oft unwirtschaftlich.

Die chinesische Energiebehörde NEA hat eine neue Strategie zur Beschleunigung der Kommerzialisierung von Wasserstofftechnologien vorgestellt. Im Fokus stehen elf priorisierte Entwicklungsbereiche entlang der gesamten Wertschöpfungskette.

Geplant sind sowohl Einzelprojekte als auch großflächige Pilotprojekte auf Ebene einzelner Städte oder Regionen. Diese sollen Anwendungen, Geschäftsmodelle und sektorübergreifende Steuerungsmechanismen im Realbetrieb erproben.

thyssenkrupp nucera wurde mit einer FEED Studie für ein geplantes 600 MW-Wasserstoffprojekt in Europa beauftragt. Damit will man industriellen Abnehmern in schwer dekarbonisierbaren Branchen grünen Wasserstoff liefern. Die nächste Phase ist ein EPF Vertrag, ein finales Investitionsentscheid (FID) wird 2026 angestrebt. Es wäre das dritte Großprojekt in Europa mit Technologie von nucera (neben 2002MW für Shell Rotterdam und 7402MW für Stegra).

30.06.2025

Grünes Geld Vermögensmanagement GmbH

Wichtige Hinweise

Quelle aller Daten, sofern nicht anders angegeben: HANSAINVEST.

Dies sind Marketinginformationen. Bitte lesen Sie den [Verkaufsprospekt](#) und das [Basisinformationsblatt](#) bevor Sie eine endgültige Anlageentscheidung treffen. Grundlage für den Kauf sind die jeweils gültigen Verkaufsunterlagen, die ausführliche Hinweise zu den einzelnen mit der Anlage verbundenen Risiken enthalten. Der Verkaufsprospekt und die wesentlichen Anlegerinformationen sind ausschließlich in deutscher Sprache in elektronischer Form erhältlich. Auf Wunsch senden wir Ihnen Druckstücke kostenlos zu.

In dem Dokument Nachhaltigkeitsbezogene Offenlegungen finden Sie Informationen über die nachhaltigkeitsrelevanten Aspekte gemäß der Verordnung (EU) 2019/2088 in Bezug auf den beworbenen Fonds.

Der Nettoinventarwert von Investmentfonds unterliegt in unterschiedlichem Maße Schwankungen und es gibt keine Garantie dafür, dass die Anlageziele erreicht werden. Es besteht die Gefahr, dass der Anleger durch den Erwerb der Anlage einen finanziellen Verlust erleidet.

Mit dem Erwerb der beworbenen Anlage erwirbt der Anleger lediglich Anteile an einem Fonds und nicht die im Fonds enthaltenen Basiswerte, wie z.B. ein Gebäude oder die Aktie eines Unternehmens.

Die Wertentwicklung wird nach der [BVI-Methode](#) ermittelt. Informationen zur genauen Berechnungsweise der Wertentwicklungen erhalten Sie im Internet unter [Rechenartenbeschreibung](#).

Die zukünftige Wertentwicklung unterliegt der Besteuerung. Diese ist von der persönlichen Situation des jeweiligen Anlegers abhängig und kann sich in der Zukunft ändern.

Das Gesamtfondsvermögen bezieht sich auf das Fondsvermögen aller zum Fonds zugehörigen Anteilsklassen. Dabei wird das Gesamtfondsvermögen in der Währung der Anteilsklasse ausgewiesen, die als erstes aufgelegt wurde.

Die angegebenen laufenden Kosten (Gesamtkostenquote) fielen im letzten Geschäftsjahr des Sondervermögens an; bei neu aufgelegten Fonds handelt es sich um eine Schätzung für das erste

Geschäftsjahr. Die anfallenden Kosten können von Jahr zu Jahr schwanken und verringern die Ertragschancen des Anlegers. Nähere Informationen zu den Kosten und zu einer etwaigen Erfolgsvergütung und deren Zusammensetzung sind aus den wesentlichen Anlegerinformationen zu entnehmen.

Bei einer Investition in den Fonds GG Wasserstoff R fällt eine Performancefee für den Anleger an, wenn die Wertsteigerung des Fonds GG Wasserstoff R, die festgelegte Geldmarktanlage als Vergleichsmaßstab, übersteigt. Die Performancefee wird folgendermaßen berechnet und verringert die positive Wertentwicklung des Anlegers. 10 % des Betrages, um den die Anteilswertentwicklung am Ende einer Abrechnungsperiode den Ertrag aus einer als Vergleichsmaßstab herangezogenen Geldmarktanlage in dieser Abrechnungsperiode übersteigt, jedoch insgesamt höchstens bis zu 15 % des Durchschnittswerts in der Abrechnungsperiode. Eine negative Wertentwicklung muss aufgeholt werden.

Die in den gegebenenfalls dargestellten Anlagestrukturen oder Vermögensaufteilungen angegebenen Prozentwerte beziehen sich generell auf das gesamte Fondsvermögen. Für die Darstellung einzelner Strukturen wird jeweils nur eine Teilmenge der Vermögensarten als Basis verwendet (z.B. bei Branchen nur der Aktienanteil), so dass in der Summe nicht zwingend 100% erreicht werden.

Die Darstellung der Top Wertpapiere (sofern angezeigt) erfolgt für maximal 60% des Fondsvermögens.

Bei den dargestellten Werten handelt es sich um gerundete Werte, so dass die Summe der Werte von 100 % abweichen kann.

Die Cut-off time bezeichnet den täglichen Orderannahmeschluss der Verwahrstelle des Fonds. Sie wird bei der depotführenden Stelle des Anlegers regelmäßig früher liegen.

Dieses Dokument und die in ihm enthaltenen Informationen richten sich nicht an US-Personen und dürfen nicht in den USA verbreitet werden.

Eine Zusammenfassung der Anlegerrechte in deutscher Sprache können Sie auf unserer Website unter [Compliance](#) erhalten. Der Vertrieb des Fonds kann jederzeit in Übereinstimmung mit den Vorschriften des KAGB widerrufen werden.