

## BRW Return P - Marketing Material

### ANLAGESTRATEGIE

Der Fonds strebt als Anlageziel einen möglichst hohen Wertzuwachs an. Um dies zu erreichen, investiert der BRW Return zu mindestens 51 % in nationale wie internationale Aktien und gleichwertige Papiere ohne Länder-, Größen- oder Sektorenbeschränkung.

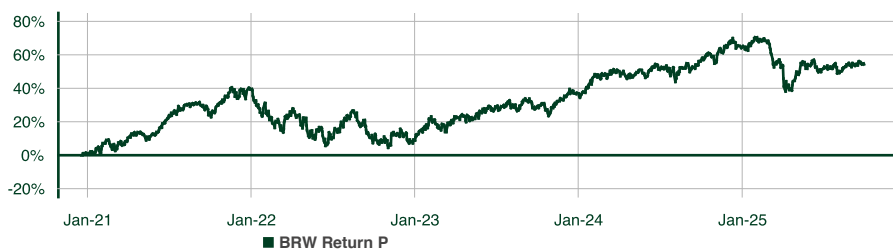
Das Ziel der Renditemaximierung wird durch einen konzentrierten Ansatz verfolgt, dessen Fokus auf nachhaltigen Geschäftsmodellen liegt, die hohe Kapitalrenditen erwirtschaften und strukturelle Wachstumstreiber besitzen. Dabei wird eine langfristige Beteiligung an solchen Geschäftsmodellen angestrebt, sodass eine geringe Umschlagshäufigkeit der Portfoliotitel zu erwarten ist.

Eine strategische Liquiditätshaltung ist nicht vorgesehen; taktische Liquidität wird ausschließlich zum Zwecke der effektiven Steuerung von Anteilsscheingeschäften sowie eventueller Ausschüttungen gehalten. Derivate werden nicht eingesetzt. Es erfolgt keine Wertpapierleihe.

Neben der beschriebenen Chancen- und Risikosteuerung unterliegt das vorliegende Finanzprodukt diversen weiteren Risiken, welche nicht vollständig ausgeschlossen werden können. Hierzu zählen Adressenausfallrisiken von Vertragspartnern, Marktpreisrisiken von Vermögenswerten, Liquiditätsrisiken bei der Auszahlung von Vermögensanteilen und operationelle Risiken wie z.B. die IT-Sicherheit.

### WERTENTWICKLUNG

Die frühere Wertentwicklung lässt nicht auf zukünftige Renditen schließen und kann nicht als einzige Grundlage für eine Investitionsentscheidung sein.



Die Wertentwicklung hat den Bezugszeitraum: 5 Jahre

■ Anteilsklasse P (Brutto)

■ Anteilsklasse P (Netto)

### WEITERGEHENDE ERLÄUTERUNGEN

<sup>1</sup>Die steuerliche Behandlung hängt von den persönlichen Verhältnissen des jeweiligen Anlegers ab und kann künftigen Änderungen unterworfen sein.

<sup>2</sup>Die Ausschüttungsrendite gibt das Verhältnis zwischen der Brutto-Ausschüttung (je Anteil) und dem Anteilspreis des Fonds am Vortag der Ausschüttung an.

<sup>3</sup>Neben der Verwaltungsvergütung werden dem Fonds weitere Kosten wie z. B. Verwahrstellenvergütung, Transaktionskosten sowie diverse weitere Gebühren belastet. Detaillierte Informationen zu den laufenden sowie einmaligen Kosten finden Sie im Basisinformationsblatt (PRIIPs), dem Verkaufsprospekt sowie dem letzten Jahresbericht.

<sup>4</sup>Nähere Details siehe Verkaufsprospekt. Die Auszahlung erfolgt jährlich nach Ende des Geschäftsjahres.

<sup>5</sup>Siehe Wesentliche Anlegerinformationen

**KATEGORIE:** Aktien weltweit  
Angaben per 30. September 2025

### FONDSDETAILS / ÜBERBLICK

ISIN	DE000A2QDSA6
WKN	A2QDSA
Kapitalbeteiligungsquote	min. 50%
Teilfreistellung der Erträge gem. Investmentsteuergesetz <sup>1</sup>	30%
Kapitalverwaltungs-gesellschaft	HANSAINVEST Hanseatische Investmentgesellschaft mbH
Verwahrstelle	Donner & Reuschel AG
Vertriebsgesellschaft und Portfolioverwaltung	BRW Finanz AG
Geschäftsjahr	01.12. - 30.11.
Auflagedatum	18.12.2020
Fondswährung	EUR
Mindestanlage	nein
Mindestfolgeanlage	nein
Fondsvolumen	32.156.871,54 €
Ertragsverwendung	ausschüttend

#### Fondspreise

Rücknahmepreis	150,00 EUR
Ausgabepreis	156,00 EUR

#### Ausschüttung

Datum der letzten Ausschüttung	18.12.2024
Höhe der letzten Ausschüttung je Anteil	2,17 EUR
Ausschüttungsrendite <sup>2</sup>	1,32%

#### Kosten<sup>3</sup>

Ausgabeaufschlag	4,00%
Laufende Kosten (TER)	1,74%
Erfolgsabhängige Vergütung <sup>4</sup>	nein

Erläuterungen für die Gesamtauswirkungen der Kosten auf den Betrag ihrer Anlage: die laufenden Kosten (TER) mindern die mögliche Gesamtrendite des Finanzproduktes.

#### Risiko- und Ertragsprofil (SRI 1-7)<sup>5</sup>

← Typischerweise geringere Rendite und geringeres Risiko

1	2	3	4	5	6	7
---	---	---	---	---	---	---

Typischerweise höhere Rendite und höheres Risiko →

**BRW Finanz AG**  
**Wilhelmitorwall 31**  
**38118 Braunschweig**

Tel. +49 531 243 39 0  
Fax +49 531 243 39 99

[www.brw-ag.de](http://www.brw-ag.de)  
[info@brw-ag.de](mailto:info@brw-ag.de)

## BRW Return P

	<div>SEP 2025</div>	<div>0,30%</div>	<div>YTD 2025</div>	<div>-5,99%</div>	
Zeitraum	1 JAHR	3 JAHRE	5 JAHRE	10 JAHRE	SEIT AUFLAGE
Kummuliert	-1,37%	43,76%	-	-	54,23%
Annualisiert	-1,37%	12,86%	-	-	9,48%

Die Ermittlung der Wertentwicklung erfolgt nach der BVI Methode. Die Fondspersormance gemäß BVI-Methode ist die prozentuale Änderung des Anteilswertes zwischen Beginn und Ende des Berechnungszeitraums. Dabei wird von der Wiederanlage evtl. Ausschüttungen ausgegangen. Die Ermittlung der Wertentwicklung erfolgt zudem ohne Berücksichtigung von Ausgabeaufschlägen. Bei einem Anlagebetrag von EUR 1.000,00 über eine Anlageperiode von fünf Jahren und einem Ausgabeaufschlag von vier Prozent würde sich das Anlageergebnis im ersten Jahr um den Ausgabeaufschlag in Höhe von EUR 40,00 sowie um zusätzlich individuell anfallende Depotkosten vermindern. In den Folgejahren kann sich das Anlageergebnis zudem um individuell anfallenden Depotkosten vermindern. Die Depotkosten ergeben sich aus dem Preis- und Leistungsverzeichnis Ihrer Bank.

Bitte beachten Sie die in diesem Dokument dargestellten Kostendetails, um den maximalen Ausgabeaufschlag der Anteilklasse des Teilfonds zu ermitteln.

**Die historische Wertentwicklung ist kein verlässlicher Indikator für die künftige Wertentwicklung.**

## TOP 10 AKTIENPOSITIONEN

(in %)


1. Berkshire Hathaway Inc. Reg.	5,80%
2. PayPal Holdings Inc. Reg. Shares	5,30%
3. Adobe Systems Inc. Registered	5,14%
4. Microsoft Corp. Registered Shares	5,08%
5. Novo-Nordisk AS Navne-Aktier B	4,78%
6. Taiwan Semiconduct.Manufact.Co	4,63%
7. Tencent Holdings Ltd. Reg. Shares	4,43%
8. VISA Inc. Registered Shares Class	4,08%
9. Alphabet Inc. Reg. Shs Cap.Stk Cl.	3,91%
10. Meta Platforms Inc. Reg.Shares Cl.	3,89%
Summe	47,04%

## AKTIEN BRANCHENSTRUKTUR

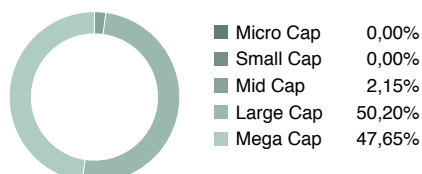
(in %)

1. Datenverarbeitungs- & Outsourc	15,87%
2. Interaktive Medien & Dienste	12,23%
3. Halbleiter	7,97%
4. Multi-Sektor-Unternehmen	5,80%
5. Anwendungs-Software	5,14%
6. System-Software	5,08%
7. Pharmazeutika	4,78%
8. Finanzbörsen & -daten	3,89%
9. Hardware Technologie, Speicher	3,48%
10. IT-Beratung & andere Dienste	3,37%
Summe	67,61%

## WÄHRUNGEN VOR ABSICHERUNGEN



## MARKTKAPITALISIERUNG



**KATEGORIE:** Aktien weltweit  
Angaben per 30. September 2025

## AUSZEICHNUNGEN

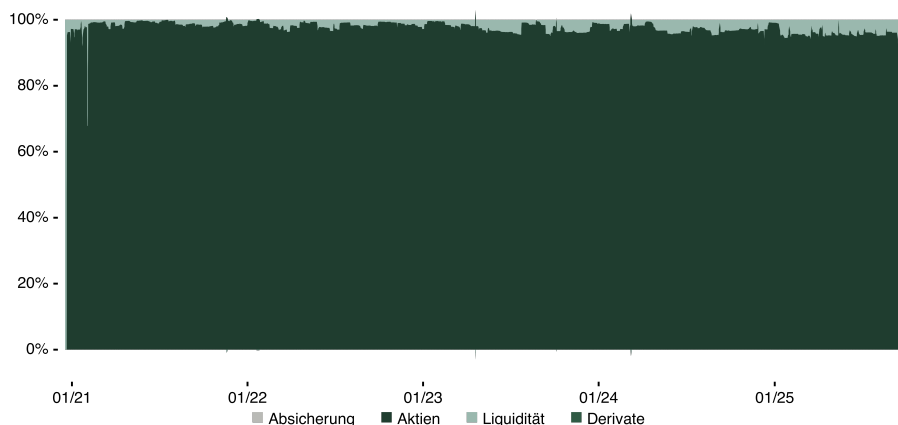
**BRW Finanz AG**  
Wilhelmitorwall 31  
38118 Braunschweig

Tel. +49 531 243 39 0  
Fax +49 531 243 39 99

[www.brw-ag.de](http://www.brw-ag.de)  
[info@brw-ag.de](mailto:info@brw-ag.de)

## BRW Return P

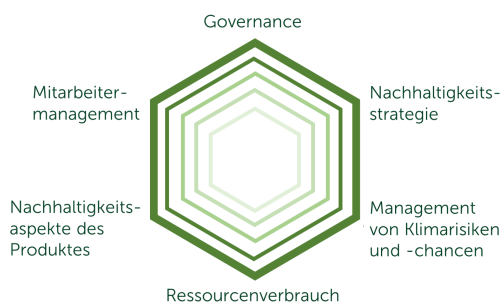
## ASSET ALLOCATION IM ZEITVERLAUF



## Nachhaltigkeitsstrategie

Hinweis: Der rechtliche Rahmen für die Einstufungen als den Nachhaltigkeitsanforderungen entsprechende Anlage ist weder abgeschlossen noch vollumfänglich eindeutig. Insofern kann es zu einer unzutreffenden Einschätzung durch das Investmentvermögen kommen. Wir weisen darauf hin, dass nachhaltigkeitsrelevanten Aspekte nur ein Element innerhalb der Anlagestrategie ist und Sie deshalb bei Ihrer Anlageentscheidung nicht allein auf diesen Aspekt, sondern alle weiteren Charakteristika des Investmentvermögens berücksichtigen. Weitere Informationen zu nachhaltigkeitsbezogenen Offenlegungen finden Sie **hier**.

Die Nachhaltigkeitsstrategie der BRW Finanz AG strebt danach, ein ganzheitliches Chancen-Risiko-Profil für jeden Aktientitel abzubilden. Die Analyse erfolgt über das hausinterne Research und wird direkt in den Anlageprozess integriert. Insgesamt werden sechs ESG-Unterkategorien angewandt, denen insgesamt über 65 qualitative und quantitative ESG-Kriterien zugeordnet sind.



## Disclaimer

Risikohinweis: Das Sondervermögen weist auf Grund seiner Zusammensetzung und seiner Anlagepolitik ein nicht auszuschließendes Risiko erhöhter Volatilität auf, d.h. in kurzen Zeiträumen nach oben oder unten stark schwankender Anteilpreise. Die laufenden Kosten beziehen sich auf das vergangene Geschäftsjahr oder sind bei neuen Fonds eine Schätzung. Die erfolgsabhängige Vergütung bezieht sich auf das vergangene Geschäftsjahr. Die Fondskennzahlen werden auf Basis täglicher Daten ermittelt. Für Fonds mit einer Historie unter einem Jahr werden keine Kennzahlen ermittelt. Die Wertentwicklung der Vergangenheit ist kein verlässlicher Indikator für die zukünftige Wertentwicklung. Die BVI Fondskategorie ist aus der Feinkategorisierung des BVI abgeleitet. Die Top-10-Einzelpositionen verstehen sich ohne Berücksichtigung von Derivaten. Die Position Cash beinhaltet Bankguthaben, Festgelder, Termingelder, Dividendenansprüche und Forderungen/Verbindlichkeiten. Es ist darauf hinzuweisen, dass Anteile an einem Investmentvermögen und nicht dessen Vermögensgegenstände erworben werden.

**KATEGORIE:** Aktien weltweit  
Angaben per 30. September 2025

## ASSET ALLOCATION

## AKTIEN

Quote im letzten Monat  
um 1,4% erhöht

97,8%

## LIQUIDITÄT

Quote im letzten Monat  
um 1,4% reduziert

2,2%

## FONDSBERATUNG

Thomas Ritterbusch und Bastian Bosse sind für die Titelauswahl bei BRW invest zuständig. Sie werden dabei von fünf weiteren Kollegen unterstützt.



[www.brw-ag.de](http://www.brw-ag.de)  
[info@brw-ag.de](mailto:info@brw-ag.de)

## BRW Return P

## Portfolio Nachhaltigkeits-Performance Aktien



## Top 5 Aktienpositionen

Unternehmen	ESG-Score	CO <sub>2</sub> -Intensität
APPLE INC.	Sehr gut	0,15
MASTERCARD INCORPORATED.	Gut	0,23
ADOBE INC.	Gut	1,68
HERMES INTERNATIONAL S.C.A.	Gut	2,67
VISA INC.	Gut	0,22

## Flop 5 Aktienpositionen

Unternehmen	ESG-Score	CO <sub>2</sub> -Intensität
TENCENT HOLDINGS LIMITED	Mittel	5,94
Games Workshop Group PLC	Mittel	7,97
CHURCH & DWIGHT CO.	Mittel	18,20
Fastenal	Schlecht	24,78
BOOKING HOLDINGS INC.	Schlecht	0,29

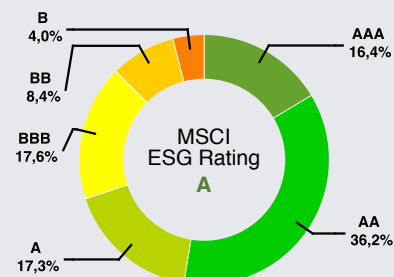
Die CO<sub>2</sub>-Intensität beschreibt das Verhältnis der emittierten Tonnen an Scope 1 und Scope 2 CO<sub>2e</sub> zu einer Million US-Dollar Umsatz eines Unternehmens.

## Disclaimer

Dies ist eine Marketingunterlage. Bitte lesen Sie den Prospekt des Investmentvermögens / das Informationsdokument des Investmentvermögens bevor Sie eine endgültige Anlageentscheidung treffen. Die Angaben dienen ausschließlich Informationszwecken und stellen keine Aufforderung zum Kauf oder Verkauf von Fondsanteilen dar. Alleinige Grundlage für den Anteilerwerb sind die Verkaufsunterlagen (Wesentliche Anlegerinformationen, Verkaufsprospekt, Jahres- und Halbjahresbericht) zum Investmentvermögen. Verkaufsunterlagen zu allen Investmentvermögen der HANSAINVEST sind kostenlos bei Ihrem Berater / Vermittler, der zuständigen Verwahrstelle / Depotbank oder bei HANSAINVEST unter [www.hansainvest.com](http://www.hansainvest.com) erhältlich. Die Ratings beziehen sich auf den Ultimo des vorvergangenen Monats. Die 5 Positionen mit dem höchsten bzw. niedrigsten ESG-Score gemäß MSCI Rating verstehen sich ohne Berücksichtigung von Derivaten. In der Grafik zu den MSCI ESG Ratings sind nur solche Vermögenswerte berücksichtigt, zu denen ein MSCI ESG Rating vorliegt. In der Auflistung der Top- bzw. Flops zu den CO<sub>2</sub>-Intensitäten werden ausschließlich solche Vermögenswerte berücksichtigt, für welche Daten in geeigneter Form und Güte offengelegt werden. Die 5 Top- bzw. Flop-Aktienpositionen basieren auf der persönlichen Meinung des Analysten (m/w/d) zu den entsprechenden Aktienpositionen und wird auf Grundlage eines einheitlichen internen Nachhaltigkeitsratings gebildet. Die individuellen Anlageziele, die Finanzlage oder die besonderen Bedürfnisse einzelner Empfänger wurden nicht berücksichtigt. Alle Angaben zur Asset-Klasse Renten beziehen sich auf das Fondsvermögen. Alle Angaben zur Asset-Klasse Investmentanteile beziehen sich auf das Fondsvermögen. Alle Angaben zur Asset-Klasse Aktien beziehen sich auf das Fondsvermögen. Alle angegebenen Daten sind vorbehaltlich der Prüfung durch die Wirtschaftsprüfer zu den jeweiligen Berichtsterminen. Die Ausführungen gehen von unserer Beurteilung der gegenwärtigen Rechts- und Steuerlage aus. Für die Richtigkeit der hier angegebenen Informationen übernimmt die BRW Finanz AG keine Gewähr. Änderungen vorbehalten. Der rechtliche Rahmen für die Einstufungen als den Nachhaltigkeitsanforderungen entsprechende Anlage ist weder abgeschlossen noch vollumfänglich eindeutig. Insofern kann es zu einer unzutreffenden Einschätzung durch das Investmentvermögen kommen. Wir weisen darauf hin, dass nachhaltigkeitsrelevante Aspekte nur ein Element innerhalb der Anlagestrategie sind und Sie deshalb bei Ihrer Anlageentscheidung nicht allein diesen Aspekt, sondern alle weiteren Charakteristika des Investmentvermögens berücksichtigen sollten. Hinweis: Die Gesellschaft kann jederzeit beschließen, den Vertrieb des Fonds zu widerrufen.

KATEGORIE: Aktien weltweit  
Angaben per 30. September 2025

## ESG-Informationen



ESG-Qualitätswertung (0-10)	6,88
Umweltwertung (0-10)	6,63
Soziale Wertung (0-10)	5,09
Governance-Wertung (0-10)	5,79

## Positionen mit dem höchsten ESG-Score

Bezeichnung	ESG Rating	Gewichtung
ADOBE INC.	AAA	5,14%
ASML Holding N.V.	AAA	3,34%
AUTOMATIC DATA	AAA	3,33%
S&P GLOBAL INC.	AAA	2,20%
Givaudan SA	AAA	1,74%
Summe		15,75%

## Positionen mit dem niedrigsten ESG-Score

Bezeichnung	ESG Rating	Gewichtung
META PLATFORMS,	B	3,89%
NIKE, INC.	BB	2,32%
BERKSHIRE	BB	5,80%
FASTENAL	BBB	1,96%
ABBOTT	BBB	3,10%
Summe		17,06%

Dieser Fonds bewirbt ESG-Merkmale gemäß Artikel 8 der Verordnung (EU) 2019/2088.

BRW Finanz AG  
Wilhelmstorwall 31  
38118 Braunschweig

Tel. +49 531 243 39 0  
Fax +49 531 243 39 99

[www.brw-ag.de](http://www.brw-ag.de)  
[info@brw-ag.de](mailto:info@brw-ag.de)