

## Aaapollo 11 Global A

Stand: 31.07.2025

## Marketinginformationen

## Fondsmanagerkommentar



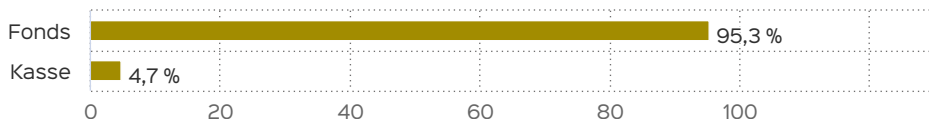
Aaapollo 11 Global wurde am 01.09.2021 aufgelegt. Es handelt sich um einen Dachfonds (Aktiendachfonds), der in die nach unserer Meinung besten Aktienfonds und die besten Fondsmanager weltweit investiert. Es werden ausschließlich institutionelle Tranchen erworben. Hierdurch entsteht gegenüber den Publikumsfonds ein Kostenvorteil von ca. 1,2 % pro Jahr. Rebalancing mit Einzelfonds führt in der Regel zur Entstehung und Abführung von Abgeltungssteuern. Rebalancing im Aaapollo 11 Global ist auf Grund seiner rechtlichen Stellung abgeltungssteuerfrei. Initiator ist die Finanzhaus Meyer AG aus Lübbenau/Spreewald, Spezialist für wertorientiertes, aktives Aktienfondsmanagement. Geld und Vermögen in guten Händen! Wir glauben, dass es in einer Welt ohne Zinsen nur eine sinnvolle Kapitalanlage gibt, welche geeignet ist, Vermögen zu erhalten und zu vermehren, gute gemanagte Aktienfonds. Aaapollo 11 Global ist unsere Antwort auf den Irrsinn der derzeitigen globalen Finanzpolitik.

Jean Meyer (Finanzhaus Meyer), verantwortlich seit 01.09.2021

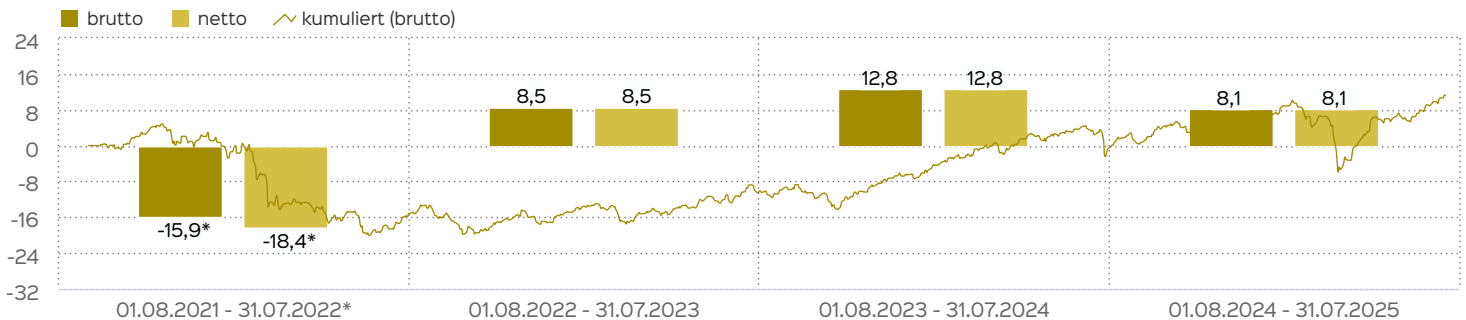
## Ranking



## Vermögensaufteilung



## Wertentwicklung in 12-Monats-Perioden



Die Wertentwicklung in der Vergangenheit ist kein verlässlicher Indikator für die künftige Wertentwicklung. Alle Wertentwicklungen gehen von einer Wiederanlage der Ausschüttungen und einem Anlagebetrag von 1.000 EUR aus und umfassen jeweils zwölf Monate. Die mit einem \* gekennzeichneten Werte beziehen sich auf einen kürzeren Zeitraum (seit Auflegung). Nettowertentwicklung: Neben sämtlichen im Fonds anfallenden Kosten wird auch der jeweilige Ausgabeaufschlag von 3,00 % des Anlagebetrags (= 29,13 EUR) berücksichtigt. Dieser wird zu

Beginn des dargestellten Wertentwicklungszeitraumes vom Anlagebetrag abgezogen. Der Rücknahmeabschlag, sofern ein solcher erhoben wird, wird bei der Rückgabe der Fondsanteile abgezogen. Eine eventuell anfallende, die Wertentwicklung mindernde Depotgebühr bleibt außer Betracht. Bruttowertentwicklung: Entspricht der Nettowertentwicklung, berücksichtigt aber keinen Ausgabeaufschlag.

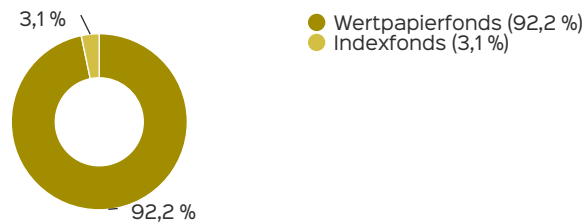
## Fondsprofil

|                            |                    |
|----------------------------|--------------------|
| Fondsname                  | Aaapollo 11 Global |
| Anteilschein-klasse        | A                  |
| ISIN                       | DE000A2QJLD2       |
| WKN                        | A2QJLD             |
| Fondskategorie             | Dachfonds          |
| Auflegungsdatum            | 01.09.2021         |
| Gesamtfondsvermögen        | 35,32 Mio. EUR     |
| NAV                        | 111,22 EUR         |
| Ausgabepreis               | 114,56 EUR         |
| Rücknahmepreis             | 111,22 EUR         |
| Aktives Management         | ja                 |
| Ausgabeaufschlag           | 3,00 %             |
| Rücknahmeabschlag          | 0,00 %             |
| Geschäftsjahresende        | 31. Aug.           |
| Ertragsverwendung          | Thesaurierung      |
| TER (= Laufende Kosten)    | 2,19 %             |
| Verwaltungsvergütung       | davon 1,05 % p.a.  |
| Verwahrstellenvergütung    | davon 0,05 % p.a.  |
| Erfolgsabhängige Vergütung | Nein               |
| Sparplanfähig              | ja                 |
| Einzelanlagefähig          | ja                 |
| Vertriebszulassung         | DE                 |

## Kennzahlen

|                              |           |
|------------------------------|-----------|
| Investitionsgrad             | 95,33 %   |
| LiquidityRatio               | 0,7480-46 |
| VaR                          | 5,97 %    |
| Dauer des Verlustes in Tagen | 154       |
| Sharpe Ratio                 | 0,88      |
| Volatilität                  | 7,69 %    |
| Max Drawdown                 | -14,57 %  |
| Drawdown                     | -0,07 %   |
| Anzahl negativer Monate      | 12        |
| Anzahl positiver Monate      | 24        |
| Anteil positiver Monate      | 66,67 %   |
| Schlechtester Monat          | -5,51 %   |
| Bester Monat                 | 5,48 %    |

## Fondskategorien



## Top Fonds

|                           |         |
|---------------------------|---------|
| LOYS PHIL.BRUNS A (T)     | 12,95 % |
| HSBC GIF-A.JP.EQ.S.C.I C  | 8,50 %  |
| LOYS FCP PRM DE IEOD      | 7,19 %  |
| HSBC GIF-FRONT.MKTS I CAP | 6,39 %  |
| F.TEM.INV-T.GROWTH WAO    | 6,03 %  |
| AQUIS-LUMEN VIETNAM EO-I2 | 6,03 %  |
| F.TEM.INV.-EAST.EU.WACCEO | 5,79 %  |
| FTIF-TEMP.FRONT.MKTS WADL | 5,24 %  |

## Chancen

- Durch die breite Streuung in mindestens 11 erfolgreiche Aktienfonds profitiert der Anleger von den Wertsteigerungen der globalen Wertschöpfungskette
- Aaapollo 11 Global investiert in alle Regionen, alle Branchen, alle Länder und alle Märkte und ist somit breit diversifiziert
- Jährliche Anteilsinhabertreffen führen zum persönlichem Kontakt und Erfahrungsaustausch mit dem Initiator und den jeweiligen Fondsmanagern der Zielfonds
- Der Fonds ist an den globalen Aktienmärkten engagiert, um in besonderer Weise von einer positiven Entwicklung der Weltwirtschaft profitieren zu können
- Das breite Anlageuniversum zielt auf eine möglichst große Risiko-reduzierung ab
- Auf lange Sicht besteht ein hohes Dividenden- und Kurspotential von Aktien
- Der Fonds investiert in Aktienfonds und damit in Sachwerte

## Risiken

- Die Konzentration des Fonds auf sein spezifisches Anlagesegment Aktien verhindert eine Streuung über verschiedene Assetklassen
- Der Fonds ist teilweise in Fremdwährungen engagiert
- Aktien sind grundsätzlich durch eine höhere Schwankung in der Kursentwicklung gekennzeichnet
- Aktien und Aktienfonds können kurzfristig sehr stark schwanken und sind für Anlagezeiträume unter 5 Jahre nicht geeignet
- Informationen zu weiteren Risiken können dem **Basisinformationsblatt** und dem **VKP** entnommen werden.
- Insbesondere weist der Fonds aufgrund seiner Zusammensetzung und des möglichen Einsatzes von Derivaten erhöhte Schwankungen des Anteilspreises auf.

## Risiko- und Ertragsprofil



### Hinweis

Der Gesamtrisikoindikator hilft Ihnen, das mit diesem Produkt verbundene Risiko im Vergleich zu anderen Produkten einzuschätzen. Er zeigt, wie hoch die Wahrscheinlichkeit ist, dass Sie bei diesem Produkt Geld verlieren, weil sich die Märkte in einer bestimmten Weise entwickeln oder wir nicht in der Lage sind, Sie auszubehalten. Wir haben dieses Produkt auf einer Skala von 1 bis 7 in die Risikoklasse 3 eingestuft, wobei 3 einer mittelniedrigen Risikoklasse entspricht. Das Risiko potenzieller Verluste aus der künftigen Wertentwicklung wird als mittelniedrig eingestuft. Bei ungünstigen Marktbedingungen ist es unwahrscheinlich, dass die Fähigkeit beeinträchtigt ist, Ihr Rückgabeverlangen auszuführen.

Weitere Informationen zu den Risiken finden Sie in dem Dokument: Basisinformationsblatt (PRIIPs)

### Empfohlener Anlagehorizont



### Empfehlung

Der Risikoindikator beruht auf der Annahme, dass Sie das Produkt 5 Jahre halten. Wenn Sie die Anlage frühzeitig einlösen, kann das tatsächliche Risiko erheblich davon abweichen und Sie erhalten unter Umständen weniger zurück.

## Kontakt: Anlageberater

Finanzhaus Meyer AG  
 Ehm-Welk-Straße 7  
 03222 Lübbenau/Spreewald  
 Telefon: +49 (0) 35 42 83 20 3  
 Telefax: +49 (0) 35 42 40 33 42  
 E-Mail: [info@finanzhaus-meyer.de](mailto:info@finanzhaus-meyer.de)  
 Internet: [www.finanzhaus-meyer.de](http://www.finanzhaus-meyer.de)  
[www.aaapollo11.de](http://www.aaapollo11.de)

## Verwaltungsgesellschaft

HANSAINVEST  
 Hanseatische Investment-GmbH  
 Kapstadtring 8  
 22297 Hamburg  
 Telefon: (0 40) 3 00 57 - 0  
 Telefax: (0 40) 3 00 57 - 60 70  
 E-Mail: [info@hansainvest.de](mailto:info@hansainvest.de)  
 Internet: <http://www.hansainvest.com>

## Wichtige Hinweise

Quelle aller Daten, sofern nicht anders angegeben: HANSAINVEST.

Dies sind Marketinginformationen. Bitte lesen Sie den **Verkaufsspekt** und das **Basisinformationsblatt** bevor Sie eine endgültige Anlageentscheidung treffen. Grundlage für den Kauf sind die jeweils gültigen Verkaufsunterlagen, die ausführliche Hinweise zu den einzelnen mit der Anlage verbundenen Risiken enthalten. Der Verkaufsspekt und die wesentlichen Anlegerinformationen sind ausschließlich in deutscher Sprache in elektronischer Form erhältlich. Auf Wunsch senden wir Ihnen Druckstücke kostenlos zu.

Der Nettoinventarwert von Investmentfonds unterliegt in unterschiedlichem Maße Schwankungen und es gibt keine Garantie dafür, dass die Anlageziele erreicht werden. Es besteht die Gefahr, dass der Anleger durch den Erwerb der Anlage einen finanziellen Verlust erleidet. Mit dem Erwerb der beworbenen Anlage erwirbt der Anleger lediglich Anteile an einem Fonds und nicht die im Fonds enthaltenen Basiswerte, wie z.B. ein Gebäude oder die Aktie eines Unternehmens.

Die Wertentwicklung wird nach der **BVI-Methode** ermittelt. Informationen zur genauen Berechnungsweise der Wertentwicklungen erhalten Sie im Internet unter **Rechenartenbeschreibung**.

Die zukünftige Wertentwicklung unterliegt der Besteuerung. Diese ist von der persönlichen Situation des jeweiligen Anlegers abhängig und kann sich in der Zukunft ändern.

Das Gesamtfondsvermögen bezieht sich auf das Fondsvermögen aller zum Fonds zugehörigen Anteilsklassen. Dabei wird das Gesamtfondsvermögen in der Währung der Anteilsklasse ausgewiesen, die als erstes aufgelegt wurde.

Die angegebenen laufenden Kosten (Gesamtkostenquote) fielen im letzten Geschäftsjahr des Sondervermögens an; bei neu aufgelegten

## Fondsberaterportrait

Für uns ist Aaapollo 11 Global die Geldanlage des 21. Jahrhunderts. Jean Meyer ist Vorstand der Finanzhaus Meyer AG. Er zählt zu den profiliertesten und besten Finanzberatern Deutschlands. Seit 2008 ist er ununterbrochen unter den Top 49 Finanzberatern Deutschlands (Quelle: Apella AG). Seit 30 Jahren begleitet er Menschen auf dem Weg in ihre finanzielle Freiheit und lässt sich an seinen Ergebnissen messen. Jean Meyer ist auch als Keynote Speaker und Redner sehr gefragt. Er ist Mitglied im Freundeskreis der Rednermacher und seit 2019 Mitglied im Top 100 Excellente Unternehmer der Redneragentur Speakers Excellence. Seine Vorträge "Biene, Bulle, Bär", was wir von der Natur lernen können, und "Glücksfaktor Geld" wurden bereits mehrfach ausgezeichnet. Jean Meyer lebt selbst vor, was er seinen Kunden rät. Zum Start von Aaapollo 11 Global hat er selbst und seine Familie den Betrag von 1 Million Euro in Aaapollo 11 Global investiert.

Fonds handelt es sich um eine Schätzung für das erste Geschäftsjahr. Die anfallenden Kosten können von Jahr zu Jahr schwanken und verringern die Ertragschancen des Anlegers. Nähere Informationen zu den Kosten und zu einer etwaigen Erfolgsvergütung und deren Zusammensetzung sind aus den wesentlichen Anlegerinformationen zu entnehmen.

Es wird keine Erfolgsvergütung berechnet.

Die in den gegebenenfalls dargestellten Anlagestrukturen oder Vermögensaufteilungen angegebenen Prozentwerte beziehen sich generell auf das gesamte Fondsvermögen. Für die Darstellung einzelner Strukturen wird jeweils nur eine Teilmenge der Vermögensarten als Basis verwendet (z.B. bei Branchen nur der Aktienanteil), so dass in der Summe nicht zwingend 100% erreicht werden.

Die Darstellung der Top Wertpapiere (sofern angezeigt) erfolgt für maximal 60% des Fondsvermögens.

Bei den dargestellten Werten handelt es sich um gerundete Werte, so dass die Summe der Werte von 100 % abweichen kann.

Die Cut-off time bezeichnet den täglichen Orderannahmeschluss der Verwahrstelle des Fonds. Sie wird bei der depotführenden Stelle des Anlegers regelmäßig früher liegen.

Dieses Dokument und die in ihm enthaltenen Informationen richten sich nicht an US-Personen und dürfen nicht in den USA verbreitet werden.

Eine Zusammenfassung der Anlegerrechte in deutscher Sprache können Sie auf unserer Website unter **Compliance** erhalten.

Der Vertrieb des Fonds kann jederzeit in Übereinstimmung mit den Vorschriften des KAGB widerrufen werden.