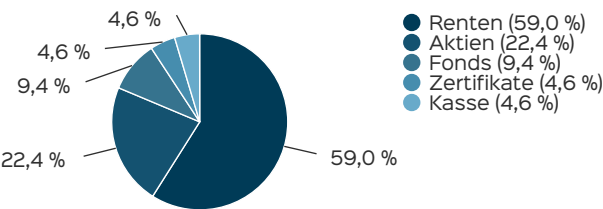


Marketinginformationen

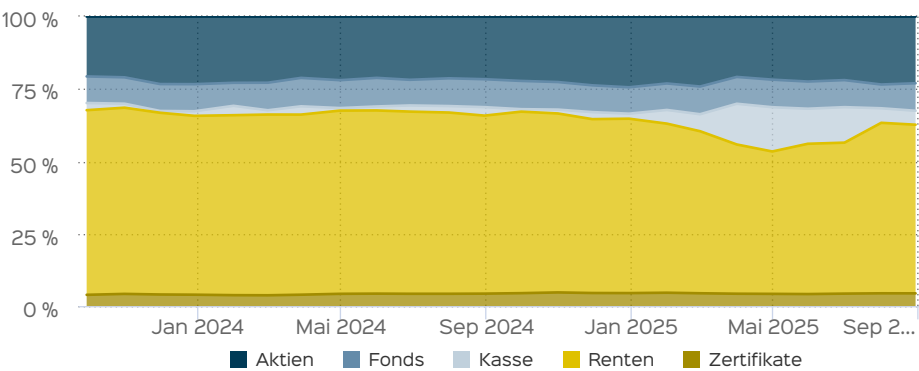
Fondsportrait

Ziel der Anlagepolitik ist die nachhaltige Wertsteigerung der von den Kunden eingebrachten Anlagemittel.
Zur Erreichung des Anlageziels wird das Fondsvermögen in internationalen Renten und Aktien, Genussscheinen, Wandel- und Optionsanleihen, deren Optionsscheine auf Wertpapiere lauten, in Optionsscheinen auf Renten und Aktien Zerobonds sowie Zielfonds angelegt.

Vermögensaufteilung



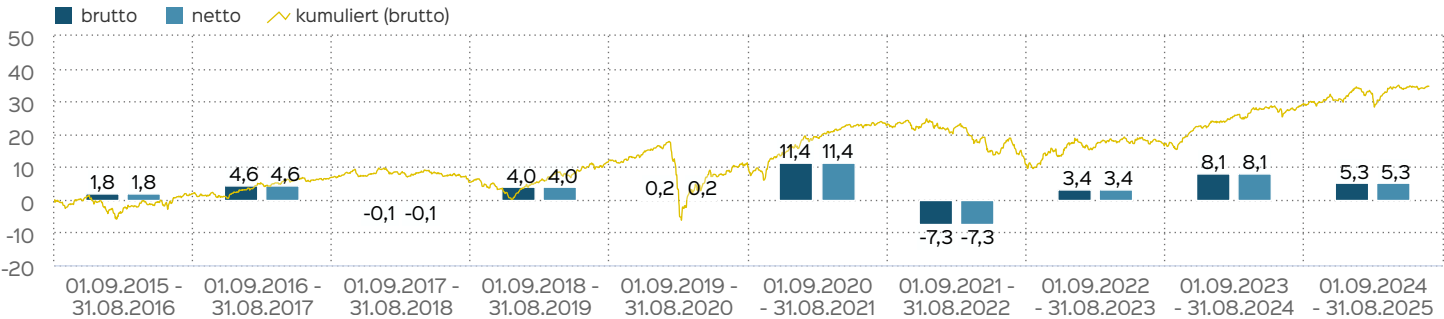
Assetallokationen im Zeitverlauf



Fondsprofil

Fondsname	KSAM Einkommen Aktiv
Anteilschein-kategorie	B
ISIN	LU0389395053
WKN	A0Q92X
Auflegungs-datum	10.11.2008
Gesamtfondsver-mögen	27,78 Mio. EUR
NAV	163,95 EUR
Ausgabepreis	163,95 EUR
Rücknahmepreis	163,95 EUR
Aktives Manage-ment	ja
Ausgabe-aufschlag	0,00 %
Rücknahme-abschlag	0,00 %
Geschäftsjahres-ende	30. Sept.
Ertragsverwen-dung	Thesaurierung
TER (= Laufende Kosten)	1,83 %
Verwaltungsver-gütung	davon 1,35 % p.a.
Verwahrstellen-vergütung	davon 0,06 % p.a.
Erfolgsabhängige Vergütung	Ja, im letzten Geschäftsjahr 0,0 % (Details siehe "Wichtige Hinweise").
Sparplanfähig	ja
Einzelanlagefä-hig	ja
Vertriebszulas-sung	DE, LU

Wertentwicklung in 12-Monats-Perioden



Die Wertentwicklung in der Vergangenheit ist kein verlässlicher Indikator für die künftige Wertentwicklung. Alle Wertentwicklungen gehen von einer Wiederanlage der Ausschüttungen und einem Anlagebetrag von 1.000 EUR aus und umfassen jeweils zwölf Monate. Nettowertentwicklung: Neben sämtlichen im Fonds anfallenden Kosten wird auch der jeweilige Ausgabeaufschlag berücksichtigt. Dieser wird zu Beginn des dargestellten Wertentwicklungszeitraumes vom Anlagebetrag

abgezogen. Der Rücknahmeabschlag, sofern ein solcher erhoben wird, wird bei der Rückgabe der Fondsanteile abgezogen. Eine eventuell anfallende, die Wertentwicklung mindernde Depotgebühr bleibt außer Betracht. Bruttowertentwicklung: Entspricht der Nettowertentwicklung, berücksichtigt aber keinen Ausgabeaufschlag.

Wertentwicklung seit Auflegung



Wertentwicklung in Perioden

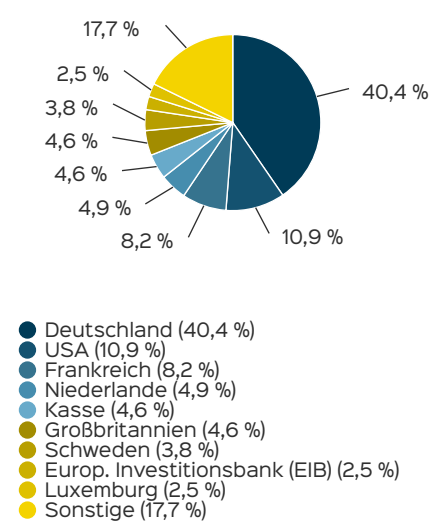
	kumuliert	p.a.
laufendes Jahr	3,22 %	
1 Monat	0,64 %	
3 Monate	0,19 %	
6 Monate	0,54 %	
1 Jahr	5,40 %	5,40 %
3 Jahre	17,84 %	5,61 %
5 Jahre	21,83 %	4,03 %
10 Jahre	34,71 %	3,02 %
seit Auflegung	63,95 %	2,98 %

Die frühere Wertentwicklung lässt nicht auf zukünftige Renditen schließen.

Top Wertpapiere

BUNDESOBL.V.23/28 S.187	3,65 %
BUNDANL.V.22/29	3,65 %
BUNDESOBL.V.22/27	3,60 %
HORNBACH BAUM. ANL. 19/26	3,35 %
SCANDINAV.VAL.BUI.S	3,22 %
KSAM-VALUE2 I	3,15 %
DT.BOERSE COM. XETRA-GOLD	2,83 %
MICROSOFT DL-,00000625	1,95 %
LVMH 23/33 MTN	1,89 %
RECKITT BEN. 23/38 MTN	1,69 %

Länderstruktur



Risiko- und Ertragsprofil



Hinweis

Der Gesamtrisikoindikator hilft Ihnen, das mit diesem Produkt verbundene Risiko im Vergleich zu anderen Produkten einzuschätzen. Er zeigt, wie hoch die Wahrscheinlichkeit ist, dass Sie bei diesem Produkt Geld verlieren, weil sich die Märkte in einer bestimmten Weise entwickeln oder wir nicht in der Lage sind, Sie auszubezahlen. Wir haben dieses Produkt auf einer Skala von 1 bis 7 in die Risikoklasse 2 eingestuft, wobei 2 einer niedrigen Risikoklasse entspricht. Das Risiko potenzieller Verluste aus der künftigen Wertentwicklung wird als niedrig eingestuft. Bei ungünstigen Marktbedingungen ist es äußerst unwahrscheinlich, dass die Fähigkeit beeinträchtigt ist, Ihr Rückgabeverlangen auszuführen.

Weitere Informationen zu den Risiken finden Sie in dem Dokument: Basisinformationsblatt (PRIIPs)

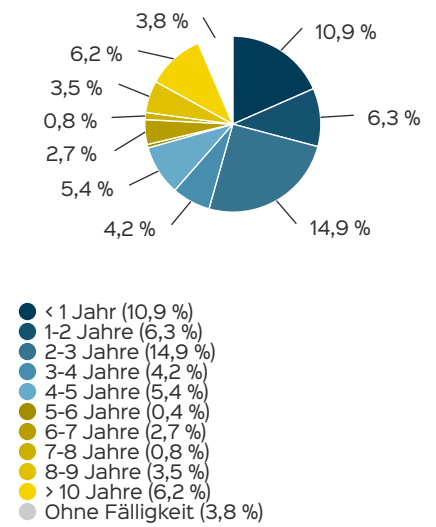
Empfohlener Anlagehorizont



Empfehlung

Der Risikoindikator beruht auf der Annahme, dass Sie das Produkt 5 Jahre halten. Wenn Sie die Anlage frühzeitig einlösen, kann das tatsächliche Risiko erheblich davon abweichen und Sie erhalten unter Umständen weniger zurück.

Laufzeitenstruktur



Fondsmanagerkommentar

Performance: Trotz zahlreicher, schwerwiegender Belastungsfaktoren erzielten die internationalen Aktienmärkte im bisherigen Jahresverlauf 2025 insgesamt respektable Ergebnisse. Der KSAM Einkommen Aktiv konnte sich in dem sehr volatilen Umfeld gut behaupten und legte im ersten Halbjahr deutlich um +2,98% zu.

Strategie: Die konsequente Ausrichtung auf qualitativ hochwertige Unternehmen mit nachhaltigem Wachstumspotenzial und attraktiven Bewertungen erwies sich erneut als tragfähig und resilient - insbesondere in einem herausfordernden Marktumfeld. Im Rentensegment trugen die Kurzläufer maßgeblich zur guten Wertentwicklung bei. Platin legte nach lange Seitwärtsbewegung erfreulich zu.

Top-Performer: ■Uber, Microsoft, Netflix, Aena, Bijou Brigitte

Ausblick: Trotz erhöhter Volatilität an den Märkten bestätigt die bisherige Entwicklung die Stärke der Fondsstrategie und unterstreicht das langfristige Potenzial des Portfolios. Viele Unternehmen haben die überdurchschnittliche lange Phase einer "Bodenbildung mit rezessivem Unterton" für Effizienzsteigerungen genutzt und sollten bereits bei leichtem konjunkturellen Aufwind profitieren.

30.06.2025

Rentenkenntzahlen

durchschnittliche Restlaufzeit	3,97
Mod. Duration	3,11
Duration	3,22
Durchschnittsrating	A-
Yield to Maturity	3,38 %
Zinssatz	3,26 %
Rendite	3,27 %

Kontakt: Fondsmanager

Kontor Stöwer Asset Management GmbH
 Fleischstraße 58 (Posthof)
 54290 Trier
 Ansprechpartner: Dirk Stöwer (Geschäftsführer)
 Telefon: +49 (0) 651-99886 50
 Telefax: +49 (0) 651-99886 51
 E-Mail: dirk.stoewer@ks-am.de
 Internet: <http://www.ks-am.de>

Kontakt: Vertriebspartner

Kontor Stöwer Asset Management GmbH
 Fleischstraße 58 (Posthof)
 54290 Trier
 Ansprechpartner: Dirk Stöwer (Geschäftsführer)
 Telefon: +49 (0) 651-99886 50
 Telefax: +49 (0) 651-99886 51
 E-Mail: dirk.stoewer@ks-am.de
 Internet: <http://www.ks-am.de>

Wichtige Hinweise

Quelle aller Daten, sofern nicht anders angegeben: HANSAINVEST.

Dies sind Marketinginformationen. Bitte lesen Sie den [Verkaufsspekt](#) und das [Basisinformationsblatt](#) bevor Sie eine endgültige Anlageentscheidung treffen. Grundlage für den Kauf sind die jeweils gültigen Verkaufsunterlagen, die ausführliche Hinweise zu den einzelnen mit der Anlage verbundenen Risiken enthalten. Der Verkaufsspekt und die wesentlichen Anlegerinformationen sind ausschließlich in deutscher Sprache in elektronischer Form erhältlich. Auf Wunsch senden wir Ihnen Druckstücke kostenlos zu.

Der Nettoinventarwert von Investmentfonds unterliegt in unterschiedlichem Maße Schwankungen und es gibt keine Garantie dafür, dass die Anlageziele erreicht werden. Es besteht die Gefahr, dass der Anleger durch den Erwerb der Anlage einen finanziellen Verlust erleidet. Mit dem Erwerb der beworbenen Anlage erwirbt der Anleger lediglich Anteile an einem Fonds und nicht die im Fonds enthaltenen Basiswerte, wie z.B. ein Gebäude oder die Aktie eines Unternehmens.

Die Wertentwicklung wird nach der [BVI-Methode](#) ermittelt. Informationen zur genauen Berechnungsweise der Wertentwicklungen erhalten Sie im Internet unter [Rechenartenbeschreibung](#).

Die zukünftige Wertentwicklung unterliegt der Besteuerung. Diese ist von der persönlichen Situation des jeweiligen Anlegers abhängig und kann sich in der Zukunft ändern.

Das Gesamtfondsvermögen bezieht sich auf das Fondsvermögen aller zum Fonds zugehörigen Anteilsklassen. Dabei wird das Gesamtfondsvermögen in der Währung der Anteilsklasse ausgewiesen, die als erstes aufgelegt wurde.

Die angegebenen laufenden Kosten (Gesamtkostenquote) fielen im letzten Geschäftsjahr des Sondervermögens an; bei neu aufgelegten Fonds handelt es sich um eine Schätzung für das erste Geschäftsjahr. Die anfallenden Kosten können von Jahr zu Jahr schwanken und verringern die Ertragschancen des Anlegers. Nähere Informationen zu den Kosten und zu einer etwaigen Erfolgsvergütung und deren Zusammensetzung sind aus den wesentlichen Anlegerinformationen zu

entnehmen.

Bei einer Investition in den Fonds KSAM Einkommen Aktiv B fällt eine Performancefee für den Anleger an, wenn die Wertsteigerung des Fonds KSAM Einkommen Aktiv B, die festgelegte Geldmarktanlage als Vergleichsmaßstab, übersteigt. Die Performancefee wird folgendermaßen berechnet und verringert die positive Wertentwicklung des Anlegers. 10 % des Betrages, um den die Anteilswertentwicklung am Ende einer Abrechnungsperiode den Ertrag aus einer als Vergleichsmaßstab herangezogenen Geldmarktanlage in dieser Abrechnungsperiode übersteigt, jedoch insgesamt höchstens bis zu % des Durchschnittswerts in der Abrechnungsperiode. Eine negative Wertentwicklung muss aufgeholt werden.

Die in den gegebenenfalls dargestellten Anlagestrukturen oder Vermögensaufteilungen angegebenen Prozentwerte beziehen sich generell auf das gesamte Fondsvermögen. Für die Darstellung einzelner Strukturen wird jeweils nur eine Teilmenge der Vermögensarten als Basis verwendet (z.B. bei Branchen nur der Aktienanteil), so dass in der Summe nicht zwingend 100% erreicht werden.

Die Darstellung der Top Wertpapiere (sofern angezeigt) erfolgt für maximal 60% des Fondsvermögens.

Bei den dargestellten Werten handelt es sich um gerundete Werte, so dass die Summe der Werte von 100 % abweichen kann.

Die Cut-off time bezeichnet den täglichen Orderannahmeschluss der Verwahrstelle des Fonds. Sie wird bei der depotführenden Stelle des Anlegers regelmäßig früher liegen.

Dieses Dokument und die in ihm enthaltenen Informationen richten sich nicht an US-Personen und dürfen nicht in den USA verbreitet werden.

Eine Zusammenfassung der Anlegerrechte in deutscher Sprache können Sie auf unserer Website unter [Compliance](#) erhalten.

Der Vertrieb des Fonds kann jederzeit in Übereinstimmung mit den Vorschriften des KAGB widerrufen werden.