

Marketinginformationen

Fondsportrait

Ziel des Fondmanagements ist es, eine stetige Rendite zu erwirtschaften und einen realen Vermögenszuwachs zu erreichen.

Um dies zu erreichen, beabsichtigt der Fonds, in verzinsliche Wertpapiere von Kapitalgesellschaften oder staatlichen Organisationen zu investieren. Es wird hierbei angestrebt, überwiegend in auf EUR ausgestellte Wertpapiere anzulegen. Dabei kann das Fondsmanagement aus dem gesamten Anleihespektrum wählen. Dazu gehören folglich Staatsanleihen, Pfandbriefe, Unternehmensanleihen, Mittelsstandsanleihen, Wandelanleihen, Währungsanleihen, Bankschuldverschreibungen, Geldmarktinstrumente, Zertifikate und Derivate. Darüber hinaus darf der Fonds auch in Bankguthaben, Geldmarktinstrumente, Rentenfonds und Geldmarktfonds investieren. Derivate dürfen nur zu Absicherungszwecken erworben werden.

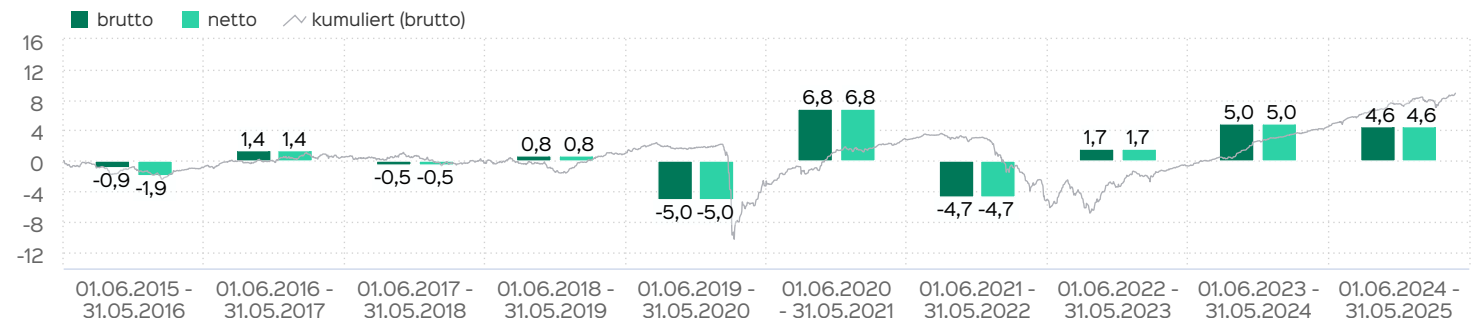
Top Wertpapiere

EP INFRASTR. 19/26	4,68 %
VEOLIA ENVIR 19/UND. FLR	4,64 %
ZF EUROPE FI 19/27	4,54 %
OTP BNK 23/27 FLR MTN	4,48 %
VOLKSWAGEN INTL18/UND.FLR	4,32 %
CAIXABANK 23/34 FLR MTN	4,19 %
GRENKE FIN. 23/27 MTN	3,96 %
RCI BANQUE 24/34 FLR MTN	3,96 %
TOTALENE 16/UND. FLR MTN	3,73 %
KONINKL.KPN 22/UND. FLR	3,40 %

Fondsprofil

Fondsname	OLB Zinsstrategie
Anteilscheinklasse	R
ISIN	DE000A1JXM43
WKN	A1JXM4
Fondskategorie	Rentenfonds
Auflegungsdatum	01.08.2012
Gesamtfondsvermögen	19,20 Mio. EUR
NAV	79,03 EUR
Ausgabepreis	79,82 EUR
Rücknahmepreis	79,03 EUR
Anteilklassenwährung	EUR
Aktives Management	ja
Ausgabeaufschlag	1,00 %
Rücknahmeabschlag	0,00 %
Geschäftsjahresende	31. Juli
Ertragsverwendung	Ausschüttung
TER (= Laufende Kosten)	0,84 %
Verwaltungsvergütung	davon 0,75 % p.a.
Verwahrstellenvergütung	davon 0,05 % p.a.
Erfolgsabhängige Vergütung	Ja, im letzten Geschäftsjahr 0,0 % (Details siehe "Wichtige Hinweise").
VL-fähig	nein
Sparplanfähig	ja (mind 25,00 EUR)
Einzelanlagefähig	ja (mind 25,00 EUR)
Vertriebszulassung	DE
Cut-off time	16:00 Uhr

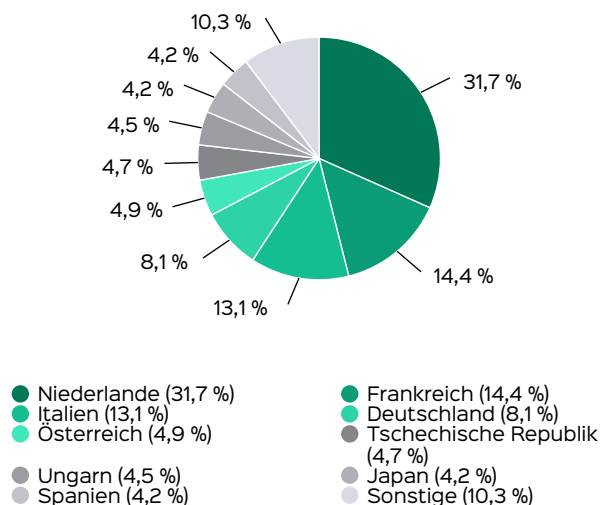
Wertentwicklung in 12-Monats-Perioden



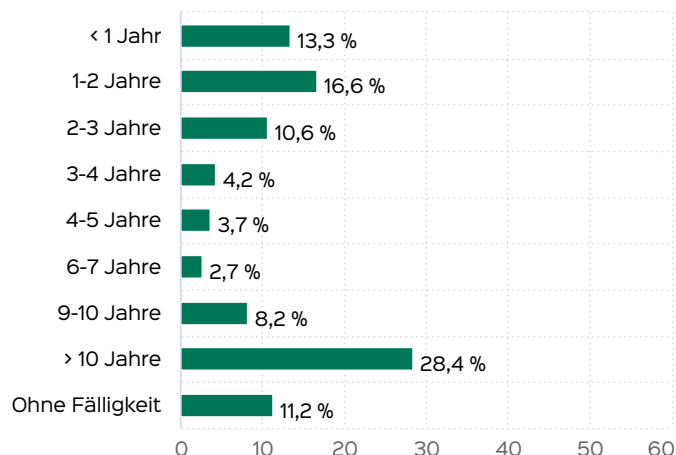
Die Wertentwicklung in der Vergangenheit ist kein verlässlicher Indikator für die künftige Wertentwicklung. Alle Wertentwicklungen gehen von einer Wiederanlage der Ausschüttungen und einem Anlagebetrag von 25 EUR aus und umfassen jeweils zwölf Monate. Nettowertentwicklung: Neben sämtlichen im Fonds anfallenden Kosten wird auch der jeweilige Ausgabeaufschlag von 1,00 % des Anlagebetrags (= 0,25 EUR) berücksichtigt. Dieser wird zu Beginn des dargestellten Wertent-

wicklungszeitraumes vom Anlagebetrag abgezogen. Der Rücknahmeabschlag, sofern ein solcher erhoben wird, wird bei der Rückgabe der Fondsanteile abgezogen. Eine eventuell anfallende, die Wertentwicklung mindernde Depotgebühr bleibt außer Betracht. Bruttowertentwicklung: Entspricht der Nettowertentwicklung, berücksichtigt aber keinen Ausgabeaufschlag.

## Anlagestruktur nach Ländern



## Anlagestruktur nach Laufzeiten

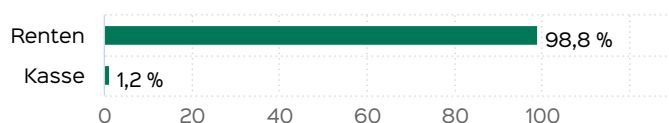


## Wertentwicklung in Perioden

	kumuliert	p.a.
laufendes Jahr	1,32 %	
1 Monat	0,61 %	
3 Monate	0,50 %	
6 Monate	1,78 %	
1 Jahr	4,58 %	4,58 %
3 Jahre	11,66 %	3,74 %
5 Jahre	13,60 %	2,58 %
10 Jahre	8,88 %	0,85 %
seit Auflegung	18,55 %	1,33 %

Die frühere Wertentwicklung lässt nicht auf zukünftige Renditen schließen.

## Vermögensaufteilung



## Kennzahlen

durchschnittliche Restlaufzeit	4,45
Mod. Duration	2,08
Duration	2,16
Dauer des Verlustes in Tagen	221
Volatilität	1,89 %

## Fondsberaterportrait

Die Oldenburgische Landesbank AG (OLB) ist ein modernes, in Norddeutschland verankertes Finanzinstitut, das seine Kunden unter den beiden Marken OLB Bank und Bankhaus Neelmeyer deutschlandweit betreut.

## Chancen

- Der OLB Zinsstrategie erzielt Erträge aus überwiegend auf in Euro lautende verzinsliche Wertpapiere und aktiver Durations Steuerung (Laufzeitenmanagement)
- Durch ein stark diversifiziertes Portfolio werden Basisrisiken (Emittenten-Risiko, Zinsänderungsrisiko) begrenzt.

## Risiken

- Zinsanstiege können zu Kursrückgängen bei verzinslichen Wertpapieren führen
- Es besteht das Risiko von Bonitätsverschlechterungen oder Ausfall eines Emittenten (Emittentenrisiko)
- Informationen zu weiteren Risiken können dem [Basisinformationsblatt](#) und dem [VKP](#) entnommen werden.
- Insbesondere weist der Fonds aufgrund seiner Zusammensetzung und des möglichen Einsatzes von Derivaten erhöhte Schwankungen des Anteilspreises auf.

## Risiko- und Ertragsprofil



### Hinweis

Der Gesamtrisikoindikator hilft Ihnen, das mit diesem Produkt verbundene Risiko im Vergleich zu anderen Produkten einzuschätzen. Er zeigt, wie hoch die Wahrscheinlichkeit ist, dass Sie bei diesem Produkt Geld verlieren, weil sich die Märkte in einer bestimmten Weise entwickeln oder wir nicht in der Lage sind, Sie auszubezahlen. Wir haben dieses Produkt auf einer Skala von 1 bis 7 in die Risikoklasse 2 eingestuft, wobei 2 einer niedrigen Risikoklasse entspricht. Das Risiko potenzieller Verluste aus der künftigen Wertentwicklung wird als niedrig eingestuft. Bei ungünstigen Marktbedingungen ist es äußerst unwahrscheinlich, dass die Fähigkeit beeinträchtigt ist, Ihr Rückgabeverlangen auszuführen.

Weitere Informationen zu den Risiken finden Sie in dem Dokument: Wesentliche Anlegerinformationen

## Verwaltungsgesellschaft

HANSAINVEST  
Hanseatische Investment-GmbH  
Kapstadtring 8  
22297 Hamburg  
Telefon: (0 40) 3 00 57 - 0  
Telefax: (0 40) 3 00 57 - 60 70  
E-Mail: [info@hansainvest.de](mailto:info@hansainvest.de)  
Internet: <http://www.hansainvest.com>

### Empfohlener Anlagehorizont



### Empfehlung

Der Risikoindikator beruht auf der Annahme, dass Sie das Produkt 5 Jahre halten. Wenn Sie die Anlage frühzeitig einlösen, kann das tatsächliche Risiko erheblich davon abweichen und Sie erhalten unter Umständen weniger zurück.

## Kontakt: Fondsmanager

Oldenburgische Landesbank AG  
Stau 15/17  
26122 Oldenburg  
[www.olb.de](http://www.olb.de)

## Kontakt: Vertriebspartner

Oldenburgische Landesbank AG  
Stau 15/17  
26122 Oldenburg  
[www.olb.de](http://www.olb.de)

## Wichtige Hinweise

Quelle aller Daten, sofern nicht anders angegeben: HANSAINVEST.

Dies sind Marketinginformationen. Bitte lesen Sie den [Verkaufsspekt](#) und das [Basisinformationsblatt](#) bevor Sie eine endgültige Anlageentscheidung treffen. Grundlage für den Kauf sind die jeweils gültigen Verkaufsunterlagen, die ausführliche Hinweise zu den einzelnen mit der Anlage verbundenen Risiken enthalten. Der Verkaufsspekt und die wesentlichen Anlegerinformationen sind ausschließlich in deutscher Sprache in elektronischer Form erhältlich. Auf Wunsch senden wir Ihnen Druckstücke kostenlos zu.

Der Nettoinventarwert von Investmentfonds unterliegt in unterschiedlichem Maße Schwankungen und es gibt keine Garantie dafür, dass die Anlageziele erreicht werden. Es besteht die Gefahr, dass der Anleger durch den Erwerb der Anlage einen finanziellen Verlust erleidet. Mit dem Erwerb der beworbenen Anlage erwirbt der Anleger lediglich Anteile an einem Fonds und nicht die im Fonds enthaltenen Basiswerte, wie z.B. ein Gebäude oder die Aktie eines Unternehmens.

Die Wertentwicklung wird nach der [BVI-Methode](#) ermittelt. Informationen zur genauen Berechnungsweise der Wertentwicklungen erhalten Sie im Internet unter [Rechenartenbeschreibung](#).

Die zukünftige Wertentwicklung unterliegt der Besteuerung. Diese ist von der persönlichen Situation des jeweiligen Anlegers abhängig und kann sich in der Zukunft ändern.

Das Gesamtfondsvermögen bezieht sich auf das Fondsvermögen aller zum Fonds zugehörigen Anteilsklassen. Dabei wird das Gesamtfondsvermögen in der Währung der Anteilsklasse ausgewiesen, die als erstes aufgelegt wurde.

Die angegebenen laufenden Kosten (Gesamtkostenquote) fielen im letzten Geschäftsjahr des Sondervermögens an; bei neu aufgelegten

Fonds handelt es sich um eine Schätzung für das erste Geschäftsjahr. Die anfallenden Kosten können von Jahr zu Jahr schwanken und verringern die Ertragschancen des Anlegers. Nähere Informationen zu den Kosten und zu einer etwaigen Erfolgsvergütung und deren Zusammensetzung sind aus den wesentlichen Anlegerinformationen zu entnehmen.

Es wird keine Erfolgsvergütung berechnet.

Die in den gegebenenfalls dargestellten Anlagestrukturen oder Vermögensaufteilungen angegebenen Prozentwerte beziehen sich generell auf das gesamte Fondsvermögen. Für die Darstellung einzelner Strukturen wird jeweils nur eine Teilmenge der Vermögensarten als Basis verwendet (z.B. bei Branchen nur der Aktienanteil), so dass in der Summe nicht zwingend 100% erreicht werden.

Die Darstellung der Top Wertpapiere (sofern angezeigt) erfolgt für maximal 60% des Fondsvermögens.

Bei den dargestellten Werten handelt es sich um gerundete Werte, so dass die Summe der Werte von 100 % abweichen kann.

Die Cut-off time bezeichnet den täglichen Orderannahmeschluss der Verwahrstelle des Fonds. Sie wird bei der depotführenden Stelle des Anlegers regelmäßig früher liegen.

Dieses Dokument und die in ihm enthaltenen Informationen richten sich nicht an US-Personen und dürfen nicht in den USA verbreitet werden.

Eine Zusammenfassung der Anlegerrechte in deutscher Sprache können Sie auf unserer Website unter [Compliance](#) erhalten.

Der Vertrieb des Fonds kann jederzeit in Übereinstimmung mit den Vorschriften des KAGB widerrufen werden.