

HANSAINVEST – SERVICE-KVG

JAHRESBERICHT

HANSApост Europa (vormals: Postbank Europa)

31. Dezember 2024

HANSAINVEST

Inhaltsverzeichnis

Tätigkeitsbericht HANSApост Europa (vormals: Postbank Europa)	4
Vermögensübersicht	8
Vermögensaufstellung	9
Anhang gem. § 7 Nr. 9 KARBV	19
Vermerk des unabhängigen Abschlussprüfers	23
Allgemeine Angaben	26

Sehr geehrte Anlegerin,

sehr geehrter Anleger,

der vorliegende Jahresbericht informiert Sie über die Entwicklung des OGAW-Fonds

HANSApост Europa (vormals: Postbank Europa)

in der Zeit vom 01.02.2024 bis 31.12.2024.

Mit freundlicher Empfehlung

Ihre HANSAINVEST Hanseatische Investment-GmbH

Dr. Jörg W. Stotz, Claudia Pauls, Ludger Wibbeke

Tätigkeitsbericht HANSApost Europa (vormals: Postbank Europa) für das Rumpfgeschäftsjahr vom 01.02.2024 bis 31.12.2024

Anlageziel und Anlagepolitik

Der HANSApost Europa (vormals: Postbank Europa) strebt als Anlageziel an, einen langfristig überzeugenden Wertzuwachs zu generieren. Dazu wird breit gestreut in ganz Europa in erstklassige Unternehmenswerte investiert. Bei der Auswahl der Anlagewerte stehen die Aspekte Wachstum und/oder Ertrag im Vordergrund der Überlegungen.

Das Investmentvermögen investiert überwiegend in börsennotierte europäische Aktien, die vorzugsweise in Euro, aber auch in Fremdwährungen notiert sein können.

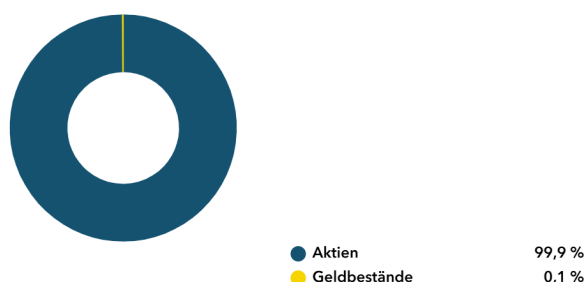
Der Investitionsgrad in Aktien muss mindestens 51% des Fondsvermögens betragen.

Die Titelselektion erfolgt weitestgehend nach fundamentalen Gesichtspunkten unter Berücksichtigung rendite-, ertrags- und wertorientierter Kriterien.

Portfoliostruktur und Wertentwicklung

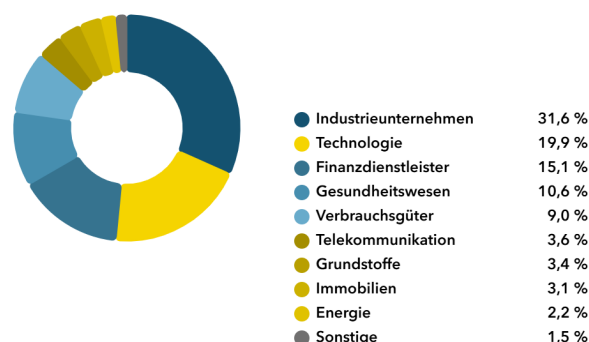
Portfoliostruktur 31.12.2024

Assetgruppenstruktur*)

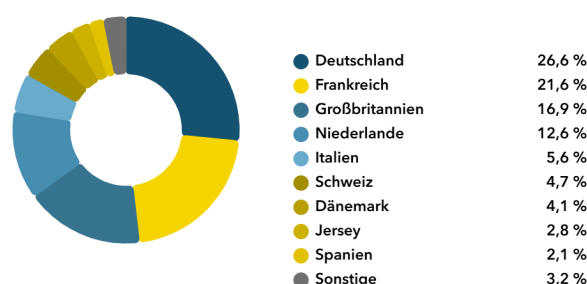


*) Die Differenzen im Vergleich zur Vermögensaufstellung betreffen eine abweichende Zuordnung der Vermögensgegenstände zu den oben aufgeführten Produktarten.

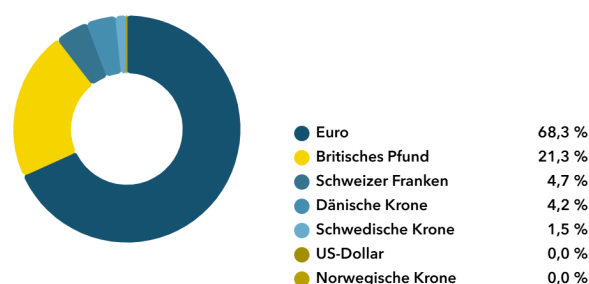
Branchenstruktur



Länderallokation

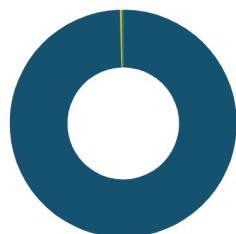


Währungsstruktur

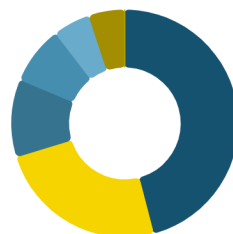


Portfoliostruktur 31.01.2024

Assetgruppenstruktur

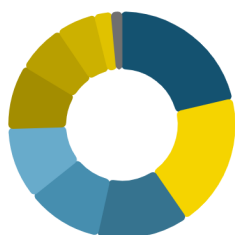


● Aktien	99,6 %
● Forderungen und Verbindlich...	0,2 %
● Geldbestände	0,1 %



● Euro	46,0 %
● Britisches Pfund	24,3 %
● Schweizer Franken	11,0 %
● Dänische Krone	8,3 %
● Schwedische Krone	5,3 %
● Norwegische Krone	5,1 %
● US-Dollar	0,0 %

Branchenstruktur



● Finanzdienstleister	21,3 %
● Verbrauchsgüter	19,1 %
● Industrieunternehmen	13,1 %
● Gesundheitswesen	10,8 %
● Basiskonsumgüter	10,2 %
● Technologie	9,1 %
● Energie	6,8 %
● Versorgungsunternehmen	5,6 %
● Grundstoffe	2,4 %
● Sonstige	1,5 %

Hinsichtlich der Branchenallokation weisen Industrieunternehmen, deren Anteil sich gegenüber dem 31.01.24 um 18,6% erhöhte, gefolgt von Technologieunternehmen, welche einen Anstieg um 10,8% verzeichneten, zum Jahresultimo 2024 die höchsten Anteile im Fonds auf. Relevante Verschiebungen gab es auch innerhalb des Finanzdienstleistungssektors, dessen Anteil im Fonds sich um 6,2% auf 15,1% reduzierte. Nach den drei größten Sektoren mit prozentual zweistelligem Anteil folgen mit relevanten Anteilen die Branchen Gesundheitswesen, Verbrauchsgüter und Telekommunikation.

Die Länderallokation erfolgt nicht aktiv und ergibt sich nur als Ergebnis aus der Titelselektion. Hier nehmen Aktien aus Deutschland mit einem Anteil von nun 26,6% den größten Anteil ein, ein deutlicher Anstieg gegenüber dem Länderanteil von 7,0% gegenüber dem 31.01.24. Aktien aus Frankreich mit einem Anteil von 21,6% folgen erneut mit zweithöchstem Gewicht im Fonds. Die dritthöchste Gewichtung weisen Aktien aus Großbritannien mit einem Anteil von 16,9% auf. Alle weiteren zum Berichtszeitpunkt im Portfolio befindlichen Länder, abgesehen von den Niederlanden (Portfolioanteil: 12,6%) weisen einen prozentual einstelligen Anteil auf.

Länderallokation



● Großbritannien	23,8 %
● Frankreich	11,2 %
● Schweiz	11,0 %
● Niederlande	9,5 %
● Italien	8,4 %
● Dänemark	8,2 %
● Deutschland	7,0 %
● Spanien	4,8 %
● Schweden	4,4 %
● Sonstige	11,7 %

Auch die Währungsallokation ergibt sich als Ergebnis aus der Titelselektion. Auf Basis von Einschätzungen zu den einzelnen Währungen werden dann gegebenenfalls Absicherungsgeschäfte in Form von Devisentermingeschäften vorgenommen. Zum Berichtszeitpunkt waren alle Währungen ungesichert. In Summe betrug das ungesicherte Währungsexposure im Fonds zum Ende des Berichtszeitraums 31,7%.

Währungsstruktur

Zum Jahresultimo war der HANSApost Europa (vormals: Postbank Europa) zu gut 99,9% investiert und die Kasseposition betrug rund 0,1%.

Der vom Fondsmanagement verwendete Aktienselektionsprozess und die daraus resultierende Titelselektion, sowie die Allokationsentscheidungen trugen dazu bei, dass der HANSApost Europa (vormals: Postbank Europa) eine Wertentwicklung in Höhe von 1,2% erzielte.

Veräußerungsergebnisse

Das Ergebnis aus Veräußerungsgeschäften für den HANSApost Europa (vormals: Postbank Europa) betrug im Berichtsjahr 2024 +15.956.150,23 EUR. Die realisierten Gewinne und Verluste resultieren im Wesentlichen aus der Veräußerung von Aktien.

- Gewinne: EUR +26.441.363,07
- Verluste: EUR -10.485.212,84

Risikoanalyse

Die Volatilität für den Berichtszeitraum des Investmentvermögens HANSApost Europa (vormals: Postbank Europa) betrug zum 31.12.2024: 12,05%.

Marktpreisrisiken:

Marktpreisrisiken resultieren aus den Kursbewegungen der gehaltenen Finanzinstrumente. Die Kurs- oder Marktpreisentwicklung hängt insbesondere von der Entwicklung der Kapitalmärkte ab, die wiederum von der allgemeinen Lage der Weltwirtschaft sowie den wirtschaftlichen und politischen Rahmenbedingungen in den jeweiligen Ländern beeinflusst wird.

Währungsrisiken:

Die Finanzinstrumente können in einer anderen Währung als der Währung des Sondervermögens angelegt sein. Der Fonds erhält die Erträge, Rückzahlungen und Erlöse aus solchen Anlagen in der anderen Währung. Fällt der Wert dieser Währung gegenüber der Fondswährung, so reduziert sich der Wert solcher Anlagen

und somit auch der Wert des Fondsvermögens.

Operationelle Risiken:

Unter operationellen Risiken wird die Gefahr von Verlusten verstanden, die durch die Unangemessenheit oder das Versagen von internen Verfahren, Menschen und Systemen oder durch externe Ereignisse verursacht werden. Beim operationellen Risiko differenziert die Gesellschaft zwischen technischen Risiken, Personalrisiken, Produktrisiken und Rechtsrisiken sowie Risiken aus Kunden- und Geschäftsbeziehungen und hat hierzu u.a. die folgenden Vorkehrungen getroffen:

Ex ante und ex post Kontrollen sind Bestandteil des Orderprozesses.

Rechts- und Personalrisiken werden durch Rechtsberatung und Schulungen der Mitarbeiter minimiert.

Darüber hinaus werden Geschäfte in Finanzinstrumenten ausschließlich über kompetente und erfahrene Kontrahenten abgeschlossen. Die Verwahrung der Finanzinstrumente erfolgt durch eine etablierte Verwahrstelle mit guter Bonität.

Die Ordnungsmäßigkeit der für das Sondervermögen relevanten Aktivitäten und Prozesse wird regelmäßig durch die Interne Revision überwacht.

Liquiditätsrisiken:

Das Sondervermögen ist breit gestreut und mehrheitlich in Aktien mit hoher Marktkapitalisierung investiert, die im Regelfall in großen Volumina an den internationalen Börsen gehandelt werden. Daher ist davon auszugehen, dass jederzeit ausreichend Vermögenswerte zu einem angemessenen Verkaufserlös veräußert werden können.

Sonstige Risiken:

Die Börsen sind seit Ausbruch geopolitischer Krisen in 2022/23 wie z.B. dem Russland-Ukraine-Krieg bzw. dem Krieg in Israel und Gaza von einer deutlich höheren Volatilität geprägt. Die weitere Entwicklung an den Kapitalmärkten hängt von vielen Faktoren ab: vom wei-

teren Verlauf der Kampfhandlungen, den wirtschaftlichen Folgen der verhängten Sanktionen, einer weiterhin hohen Inflation, der Lage an den Rohstoffmärkten sowie anstehenden geldpolitischen Entscheidungen. Es ist davon auszugehen, dass die Rahmenbedingungen der Weltwirtschaft und an den Börsen weiterhin von erhöhter Unsicherheit geprägt sein werden. Daher unterliegt auch die zukünftige Wertentwicklung dieses Sondervermögens größeren Marktpreisrisiken.

Sonstige Hinweise

Die mit der Verwaltung des Investmentvermögens betraute Kapitalverwaltungsgesellschaft ist die HANSAINVEST Hanseatische Investment-GmbH.

Das Portfoliomanagement für den HANSApost Europa (vormals: Postbank Europa) ist an die SIGNAL IDUNA Asset Management GmbH ausgelagert. Hierbei handelt es sich um eine Schwestergesellschaft der HANSAINVEST Hanseatische Investment-GmbH.

Der Fonds wurde zum 01.02.2024 von der BNY Mellon Service Kapitalanlage-Gesellschaft mbH übernommen.

Zum 01.02.2024 wurde der Fonds in HANSApost Europa (vorher: Postbank Europa) umbenannt.

Weiter für den Anleger wesentliche Ereignisse haben sich ergeben.

Vermögensübersicht

VERMÖGENSÜBERSICHT

	Kurswert in EUR	% des Fondsver- mögens ¹⁾
I. Vermögensgegenstände	120.524.036,14	100,25
1. Aktien	120.176.585,86	99,96
2. Bankguthaben	114.577,49	0,10
3. Sonstige Vermögensgegenstände	232.872,79	0,19
II. Verbindlichkeiten	-303.677,99	-0,25
1. Sonstige Verbindlichkeiten	-303.677,99	-0,25
III. Fondsvermögen	EUR 120.220.358,15	100,00

¹⁾ Durch Rundung der Prozentanteile bei der Berechnung können geringfügige Rundungsdifferenzen entstanden sein.

Vermögensaufstellung

VERMÖGENSAUFSTELLUNG ZUM 31.12.2024

ISIN	Gattungsbezeichnung	Markt	Stück bzw. Anteile bzw. Whg.in 1.000	Bestand 31.12.2024	Käufe/ Zugänge	Verkäufe/ Abgänge	Kurs	Kurswert in EUR	% des Fondsver- mögens ¹⁾
Börsengehandelte Wertpapiere						EUR	117.744.933,32	97,94	
Aktien						EUR	117.744.933,32	97,94	
CH0432492467	Alcon AG		STK	24.300	24.300	0	CHF 77,1600	1.995.835,86	1,66
CH0010645932	Givaudan SA		STK	400	500	100	CHF 3.982,0000	1.695.460,11	1,41
CH0013841017	Lonza Group AG		STK	3.400	3.400	0	CHF 538,0000	1.947.096,71	1,62
DK0060079531	DSV A/S		STK	7.800	20.300	12.500	DKK 1.544,0000	1.614.164,42	1,34
DK0062498333	Novo-Nordisk AS B		STK	38.950	22.550	33.600	DKK 635,9000	3.319.725,37	2,76
FR0000120073	Air Liquide		STK	15.000	15.000	0	EUR 155,9000	2.338.500,00	1,95
DE0008404005	Allianz SE		STK	10.000	10.000	0	EUR 295,1000	2.951.000,00	2,45
NL0010273215	ASML Holding N.V.		STK	11.652	7.352	1.700	EUR 684,9000	7.980.454,80	6,64
FR0000120628	AXA S.A.		STK	52.630	52.630	0	EUR 34,0800	1.793.630,40	1,49
DE0005909006	Bilfinger		STK	34.800	34.800	0	EUR 46,1000	1.604.280,00	1,33
FR0000131104	BNP Paribas S.A.		STK	22.830	38.100	15.270	EUR 58,5400	1.336.468,20	1,11
FR0000125338	Capgemini SE		STK	9.100	9.100	0	EUR 157,0500	1.429.155,00	1,19
DE000CBK1001	Commerzbank		STK	90.000	90.000	0	EUR 15,5150	1.396.350,00	1,16
FR0000125007	Compagnie de Saint-Gobain S.A.		STK	21.000	25.800	4.800	EUR 86,2000	1.810.200,00	1,51
NL00150006R6	CTP B.V. Aandelen op naam EO 1		STK	117.434	117.434	0	EUR 14,9200	1.752.115,28	1,46
DE0005470306	CTS Eventim AG & Co. KGaA		STK	24.550	24.550	0	EUR 82,6500	2.029.057,50	1,69
DE0005810055	Deutsche Börse AG		STK	7.150	7.150	6.900	EUR 223,6000	1.598.740,00	1,33
DE0005557508	Deutsche Telekom AG		STK	65.500	67.500	2.000	EUR 28,9900	1.898.845,00	1,58
FR0000121667	EssilorLuxottica S.A.		STK	9.300	9.300	0	EUR 234,5000	2.180.850,00	1,81
NL0006294274	Euronext N.V. Aandelen an toonder WI EO 1,60		STK	17.400	17.400	0	EUR 107,1000	1.863.540,00	1,55
NL0011585146	Ferrari N.V.		STK	5.000	0	200	EUR 414,8000	2.074.000,00	1,73
FR0011726835	Gaztransport Technigaz Actions Nom. EO -,01		STK	20.000	20.000	0	EUR 129,8000	2.596.000,00	2,16
DE0006047004	Heidelberg Materials AG		STK	15.250	10.500	4.250	EUR 120,0000	1.830.000,00	1,52
FR0000052292	Hermes International S.C.A.		STK	900	900	900	EUR 2.314,0000	2.082.600,00	1,73
FR0010929125	ID Logistics Group Actions Port. EO -,50		STK	4.215	4.215	0	EUR 376,5000	1.586.947,50	1,32
NL0011821202	ING Groep N.V.		STK	97.000	162.700	65.700	EUR 15,0140	1.456.358,00	1,21
IT0000072618	Intesa Sanpaolo S.p.A.		STK	548.600	372.400	213.800	EUR 3,8650	2.120.339,00	1,76
DE000A3E00M1	IONOS Group SE Namens-Aktien o.N.		STK	60.800	60.800	0	EUR 22,0500	1.340.640,00	1,12
ES0157261019	Laboratorios Farmaceut.Rovi SA		STK	21.000	21.000	0	EUR 62,0000	1.302.000,00	1,08
DE0008430026	Münchener Rückversicherung AG		STK	4.200	6.000	1.800	EUR 493,0000	2.070.600,00	1,72
IT0004176001	Prysmian S.p.A.		STK	39.400	39.400	0	EUR 62,1200	2.447.528,00	2,04
ES0105777017	Puig Brands S.A. Acciones EO 0,06		STK	68.400	68.400	0	EUR 17,7300	1.212.732,00	1,01
DE000RENK730	RENK Group AG Inhaber-Aktien o.N.		STK	74.900	74.900	0	EUR 18,3100	1.371.419,00	1,14
DE0007030009	Rheinmetall AG		STK	4.423	7.923	3.500	EUR 617,8000	2.732.529,40	2,27
DE0007164600	SAP SE		STK	25.400	21.400	0	EUR 239,5000	6.083.300,00	5,06

VERMÖGENSAUFSTELLUNG ZUM 31.12.2024

ISIN	Gattungsbezeichnung	Markt	Stück bzw. Anteile bzw. Whg.in 1.000	Bestand 31.12.2024	Käufe/ Zugänge	Verkäufe/ Abgänge		Kurs	Kurswert in EUR	% des Fondsver- mögens ¹⁾
						im Berichtszeitraum				
FR0000121972	Schneider Electric SE		STK	9.100	9.100	0	EUR	241,0500	2.193.555,00	1,82
DE000A12DM80	Scout24 AG Namens-Aktien o.N.		STK	20.200	24.500	4.300	EUR	85,6000	1.729.120,00	1,44
IT0004729759	Sesa S.p.A. Azioni nom. o. N.		STK	33.610	33.610	0	EUR	62,9000	2.114.069,00	1,76
DE0007236101	Siemens AG		STK	6.850	10.000	3.150	EUR	189,6000	1.298.760,00	1,08
FR0000050809	Sopra Steria Group S.A.		STK	10.250	10.250	0	EUR	168,0000	1.722.000,00	1,43
FR0000121329	THALES S.A.		STK	12.000	5.200	0	EUR	138,0500	1.656.600,00	1,38
FR0000124141	Veolia Environnement S.A.		STK	67.100	67.100	0	EUR	26,9400	1.807.674,00	1,50
FR0000125486	VINCI S.A.		STK	14.200	20.400	6.200	EUR	99,0600	1.406.652,00	1,17
DE000A1ML7J1	Vonovia SE		STK	67.500	67.500	0	EUR	29,4900	1.990.575,00	1,66
GB0006640972	4imprint Group PLC Registered Shares LS -,3846		STK	31.400	31.400	0	GBP	48,4000	1.833.797,89	1,53
GB0000536739	Ashtead Group PLC		STK	28.700	28.700	0	GBP	49,4200	1.711.437,71	1,42
GB0009895292	AstraZeneca PLC		STK	15.900	15.900	11.000	GBP	104,6000	2.006.805,43	1,67
GB0002634946	BAE Systems		STK	109.000	109.000	100.000	GBP	11,5550	1.519.752,64	1,26
GB00BV9FP302	Computacenter PLC		STK	60.000	60.000	38.000	GBP	21,3400	1.544.977,38	1,29
IE0001827041	CRH PLC Registered Shares EO -, 32		STK	21.400	21.400	0	GBP	74,8400	1.932.520,06	1,61
GB0001826634	Diploma PLC Registered Shares LS -,05		STK	35.400	35.400	0	GBP	42,7000	1.823.927,60	1,52
GB00B19NLV48	Experian		STK	42.200	42.200	0	GBP	34,6400	1.763.870,89	1,47
GB00BGLP8L22	IMI PLC Registered Shares LS -, 2857		STK	121.000	121.000	0	GBP	18,3500	2.679.155,35	2,23
GB00BMJ6DW54	Informa PLC		STK	159.900	201.900	42.000	GBP	7,9940	1.542.371,76	1,28
JE00BF4X3P53	JTC PLC Registered Shares LS-, 01		STK	132.600	132.600	0	GBP	9,7500	1.560.000,00	1,30
	Qinetiq		STK	302.700	302.700	0	GBP	4,1580	1.518.704,80	1,26
GB00B082RF11	Rentokil Initial		STK	357.000	357.000	0	GBP	3,9680	1.709.292,31	1,42
SE0017486889	Atlas Copco AB Namn-Aktier A SK-,052125		STK	124.000	124.000	0	SEK	170,0000	1.836.852,95	1,53

An organisierten Märkten zugelassene oder in diese einbezogene Wertpapiere							EUR	2.431.652,49	2,02
Aktien							EUR	2.431.652,49	2,02
GB00BQS10J50	Gamma Communications PLC Registered Shares LS -,01	STK	131.200	131.200	0	GBP	15,3600	2.431.652,49	2,02

Nicht notierte Wertpapiere						EUR		0,05	0,00
Aktien						EUR		0,05	0,00
GB00B7FC0762	NMC HEALTH PLC	STK	36.000	0	0	GBP	0,0000	0,05	0,00

Summe Wertpapiervermögen							EUR	120.176.585,86	99,96
--------------------------	--	--	--	--	--	--	-----	----------------	-------

Bankguthaben							EUR	114.577,49	0,10
EUR - Guthaben bei:							EUR	11.176,80	0,01
Verwahrstelle: Bank of New York Mellon SA/NV			EUR	11.176,80				11.176,80	0,01

VERMÖGENSAUFSTELLUNG ZUM 31.12.2024

ISIN	Gattungsbezeichnung	Markt	Stück bzw. Anteile bzw. Whg.in 1.000	Bestand 31.12.2024	Käufe/ Zugänge	Verkäufe/ Abgänge	Kurs	Kurswert in EUR	% des Fondsvermögens ¹⁾
						im Berichtszeitraum			
Guthaben in sonstigen EU/EWR-Währungen							EUR	64.889,26	0,05
Verwahrstelle: Bank of New York Mellon SA/NV			DKK	229.679,30				30.784,19	0,03
Verwahrstelle: Bank of New York Mellon SA/NV			NOK	107.707,81				9.093,22	0,01
Verwahrstelle: Bank of New York Mellon SA/NV			SEK	287.039,72				25.011,85	0,02
Guthaben in Nicht-EU/EWR-Währungen							EUR	38.511,43	0,03
Verwahrstelle: Bank of New York Mellon SA/NV			CHF	2.700,98				2.875,07	0,00
Verwahrstelle: Bank of New York Mellon SA/NV			GBP	15.938,76				19.232,29	0,02
Verwahrstelle: Bank of New York Mellon SA/NV			USD	17.095,50				16.404,07	0,01
Sonstige Vermögensgegenstände							EUR	232.872,79	0,19
Quellensteueransprüche			EUR	232.681,15				232.681,15	0,19
Sonstige Ansprüche			EUR	191,64				191,64	0,00
Sonstige Verbindlichkeiten							EUR	-303.677,99	-0,25
Sonstige Verbindlichkeiten ²⁾			EUR	-303.677,99				-303.677,99	-0,25
Fondsvermögen							EUR	120.220.358,15	100,00
Anteilwert HANSApost Europa (vormals: Postbank Europa)							EUR	53,95	
Umlaufende Anteile HANSApost Europa (vormals: Postbank Europa)							STK	2.228.235,000	

¹⁾ Durch Rundung der Prozentanteile bei der Berechnung können geringfügige Rundungsdifferenzen entstanden sein.

²⁾ noch nicht abgeführte Prüfungskosten, Veröffentlichungskosten, Verwahrstellenvergütung, Verwaltungsvergütung

WERTPAPIERKURSE BZW. MARKTSÄTZE

Die Vermögensgegenstände des Sondervermögens sind auf Grundlage der zuletzt festgestellten Kurse/Marktsätze bewertet.

Devisenkurse (in Mengennotiz)

per 30.12.2024					
Britisches Pfund	(GBP)	0,828750	=		1 Euro (EUR)
Dänische Krone	(DKK)	7,460950	=		1 Euro (EUR)
Norwegische Krone	(NOK)	11,844850	=		1 Euro (EUR)
Schwedische Krone	(SEK)	11,476150	=		1 Euro (EUR)
Schweizer Franken	(CHF)	0,939450	=		1 Euro (EUR)
US-Dollar	(USD)	1,042150	=		1 Euro (EUR)

WÄHREND DES BERICHTSZEITRAUMS ABGESCHLOSSENE GESCHÄFTE, SOWEIT SIE NICHT MEHR IN DER VERMÖGENSAUFSTELLUNG ERSCHEINEN:

Käufe und Verkäufe in Wertpapieren, Investmentanteilen und Schuldscheindarlehen (Marktzuordnung zum Berichtsstichtag):

ISIN	Gattungsbezeichnung	Stück bzw. Anteile bzw. Whg. in 1.000	Käufe / Zugänge	Verkäufe / Abgänge
Börsengehandelte Wertpapiere				
Aktien				
GB00B1YW4409	3i	STK	0	82.000
DK0010244508	A.P.Møller-Mærsk A/S	STK	0	460
IT0001233417	A2A S.p.A.	STK	0	610.000
FR0000120404	Accor	STK	0	21.000
SE0014781795	Addtech AB	STK	0	57.000
DE000A1EWWW0	adidas AG	STK	11.000	11.000
NL0012969182	Adyen N.V.	STK	1.300	1.300
IE00BF0L3536	AIB Group PLC	STK	0	140.000
NL0000235190	Airbus Group SE	STK	11.300	11.300
DE000A0WMPJ6	AIXTRON AG	STK	0	31.000
NO0010345853	Aker BP ASA	STK	0	61.000
FR0010220475	Alstom S.A.	STK	142.600	142.600
BE0974293251	Anheuser-Busch InBev S.A./N.V.	STK	35.100	35.100
GB0000456144	Antofagasta	STK	49.700	49.700
NL0010832176	argenx SE	STK	5.400	5.400
NL0011872643	ASR Nederland N.V.	STK	42.300	42.300
DE0006766504	Aurubis AG	STK	27.600	27.600
IT0003261697	Azimut Holding	STK	0	20.000
ES0113211835	Banco Bilbao Vizcaya Argent.	STK	0	280.000
IT0005218380	Banco BPM S.p.A.	STK	0	220.000
ES0113860A34	Banco de Sabadell	STK	0	400.000
ES0113679I37	Bankinter	STK	0	82.000
DE000BAY0017	Bayer AG	STK	70.000	70.000
IT0000066123	Bca Pop. Emilia EO 3	STK	0	420.000
NL0012866412	BE Semiconductor Inds N.V.	STK	10.000	15.600
LU1704650164	BEFESA S.A.	STK	34.900	34.900
DE0005200000	Beiersdorf AG	STK	0	7.300
CH0130293662	BKW	STK	0	5.000
IT0004764699	Brunello Cucinelli S.P.A.	STK	0	7.600
GB00B0744B38	Bunzl	STK	0	27.000
ES0105066007	Cellnex Telecom S.A.	STK	84.900	84.900
GB00B033F229	Centrica	STK	0	750.000
CH0210483332	Cie Financière Richemont AG	STK	0	15.000
FR001400AJ45	Cie Génle Éts Michelin SCpA	STK	72.500	72.500
DE0006062144	Covestro AG	STK	37.400	37.400
ES0140609019	Criteria Caixa	STK	0	180.000

WÄHREND DES BERICHTSZEITRAUMS ABGESCHLOSSENE GESCHÄFTE, SOWEIT SIE NICHT MEHR IN DER VERMÖGENSAUFSTELLUNG ERSCHEINEN:

Käufe und Verkäufe in Wertpapieren, Investmentanteilen und Schuldscheindarlehen (Marktzuordnung zum Berichtsstichtag):

ISIN	Gattungsbezeichnung	Stück bzw. Anteile bzw. Whg. in 1.000	Käufe / Zugänge	Verkäufe / Abgänge
BE0974259880	D'leteren Parts Sociales	STK	0	6.300
DK0010274414	Danske Bank	STK	0	80.000
FR0014004L86	Dassault Aviation S.A.	STK	6.200	6.200
DE0005140008	Deutsche Bank AG	STK	39.000	39.000
DE0005552004	Deutsche Post AG	STK	48.600	48.600
GB00B1VNSX38	Drax	STK	0	190.000
DE000ENAG999	E.ON SE	STK	153.900	153.900
FR0000130452	Eiffage	STK	19.100	19.100
FR0010208488	Engie S.A.	STK	0	84.000
IT0003132476	ENI S.p.A.	STK	0	60.000
NO0010096985	Equinor ASA	STK	0	62.000
FR0000131757	Eramet	STK	17.300	17.300
SE0012673267	Evolution Gaming Gr.AB (publ)	STK	4.000	17.000
DE0005664809	Evotec	STK	206.900	206.900
DE000FTG1111	flatex AG	STK	123.500	123.500
CY0200352116	Frontline PLC	STK	0	59.000
CH0360674466	Galenica Santé AG	STK	0	10.000
GB0003718474	Games Workshop Group PLC	STK	0	4.600
IE0000669501	Glanbia PLC	STK	0	48.000
DK0010272632	GN Store Nord	STK	78.200	78.200
GB00BN7SWP63	GSK PLC	STK	0	140.000
GB00B1VZ0M25	Hargreaves Lansdown PLC	STK	0	71.000
NL0000009165	Heineken N.V.	STK	29.200	29.200
DE0006070006	HOCHTIEF AG	STK	0	11.000
GB0005405286	HSBC	STK	0	88.000
GB00B06QFB75	IG Group Holdings	STK	0	54.000
ES0148396007	Industria de Diseño Textil	STK	0	49.000
DE0006231004	Infineon Technologies AG	STK	82.600	82.600
DE000A2NB601	JENOPTIK	STK	46.400	46.400
DE000KSAG888	K+S AG	STK	0	38.000
FI0009013403	KONE OYJ	STK	44.500	44.500
CH0025238863	Kühne & Nagel Internat. AG	STK	0	3.600
IT0003856405	Leonardo S.p.A.	STK	0	81.000
GB00B0SWJX34	London Stock Exchange Group PLC	STK	0	13.000
BE0003604155	Lotus Bakeries S.A.	STK	0	100
FR0000121014	LVMH Moët Henn. L. Vuitton SA	STK	0	4.900
JE00BJ1DLW90	Man Group Ltd.	STK	0	170.000

WÄHREND DES BERICHTSZEITRAUMS ABGESCHLOSSENE GESCHÄFTE, SOWEIT SIE NICHT MEHR IN DER VERMÖGENSAUFSTELLUNG ERSCHEINEN:

Käufe und Verkäufe in Wertpapieren, Investmentanteilen und Schuldscheindarlehen (Marktzuordnung zum Berichtsstichtag):

ISIN	Gattungsbezeichnung	Stück bzw. Anteile bzw. Whg. in 1.000	Käufe / Zugänge	Verkäufe / Abgänge
GB0031274896	Marks & Spencer	STK	0	400.000
FI0009014575	Metso Oyj	STK	0	110.000
NO0003054108	Mowi ASA	STK	152.000	152.000
CH0038863350	Nestlé S.A.	STK	0	23.000
FI4000297767	Nordea Bank Abp	STK	0	100.000
CH0012005267	Novartis AG	STK	0	35.000
AT0000743059	OMV AG	STK	0	15.000
DK0060252690	Pandora A/S	STK	11.500	22.500
FR0000120693	Pernod-Ricard S.A.	STK	5.100	5.100
GB00B24CGK77	Reckitt Benckiser Group	STK	0	21.000
GB00B2B0DG97	Relx PLC	STK	0	46.000
FR0000131906	Renault S.A.	STK	0	17.000
FR0010451203	Rexel S.A.	STK	0	45.000
GB0007188757	Rio Tinto PLC	STK	10.300	32.300
GB00B63H8491	Rolls Royce PLC	STK	0	530.000
DE0007037129	RWE AG	STK	0	21.000
GB00B8C3BL03	Sage Group	STK	0	120.000
NO0010310956	Salmar	STK	0	25.000
SE0000667891	Sandvik	STK	88.500	88.500
FR0010411983	SCOR SE	STK	0	42.000
GB00BP6MXD84	Shell PLC	STK	0	45.000
SE0000148884	Skandinaviska Enskilda Banken	STK	0	67.000
NL00150001Q9	Stellantis N.V.	STK	0	110.000
NL0000226223	STMicroelectronics N.V.	STK	36.600	65.600
SE0000242455	Swedbank	STK	0	52.000
CH0008742519	Swisscom AG	STK	0	1.800
DK0010311471	Sydbank AS	STK	0	23.000
DE000TLX1005	Talanx AG	STK	0	19.000
NL0014559478	Technip Energies N.V.	STK	80.400	80.400
LU2598331598	Tenaris S.A.	STK	138.300	138.300
FR0000120271	TotalEnergies SE	STK	35.500	79.500
IT0005239360	UniCredit S.p.A.	STK	0	91.000
GB00B10RZP78	Unilever PLC	STK	0	50.000
GB00B39J2M42	United Utilities Group PLC	STK	160.200	160.200
AT0000746409	Verbund AG	STK	0	12.000
FR0000127771	Vivendi SE	STK	222.900	222.900
SE0000115446	Volvo	STK	0	53.000

WÄHREND DES BERICHTSZEITRAUMS ABGESCHLOSSENE GESCHÄFTE, SOWEIT SIE NICHT MEHR IN DER VERMÖGENSAUFSTELLUNG ERSCHEINEN:

Käufe und Verkäufe in Wertpapieren, Investmentanteilen und Schuldscheindarlehen (Marktzuordnung zum Berichtsstichtag):

ISIN	Gattungsbezeichnung	Stück bzw. Anteile bzw. Whg. in 1.000	Käufe / Zugänge	Verkäufe / Abgänge
DE000WCH8881	Wacker Chemie	STK	0	4.800
GB00B1KJJ408	Whitbread	STK	0	16.000
AT0000831706	Wienerberger	STK	0	16.000
GB00BL9YR756	Wise PLC	STK	174.600	174.600
NL0000395903	Wolters Kluwer N.V.	STK	0	9.400
NO0010208051	Yara International ASA	STK	0	20.000
CH0011075394	Zurich Insurance Group AG	STK	5.200	5.200
Sonstige Beteiligungswertpapiere				
CH0010570767	Chocoladef. Lindt & Sprüngli Inhaber-Part.sch. SF 10	STK	0	78
CH0012032048	Roche Holding AG Inhaber-Genußscheine o.N.	STK	0	4.700
Andere Wertpapiere				
FR001400Q9B4	Alstom S.A. Anrechte	STK	142.600	142.600
GB0001367019	British Land Co. PLC	STK	424.600	424.600
GB00B1N7Z094	Safestore Holdings PLC	STK	0	43.000
An organisierten Märkten zugelassene oder in diese einbezogene Wertpapiere				
Aktien				
GB00BNYK8G86	DARKTRACE PLC	STK	246.000	246.000

Derivate (In Opening-Transaktionen umgesetzte Optionsprämien bzw. Volumen der Optionsgeschäfte, bei Optionsscheinen Angabe der Käufe und Verkäufe.)

Gattungsbezeichnung	Stück bzw. Anteile bzw. Whg. in 1.000	Käufe / Zugänge	Verkäufe / Abgänge	Volumen in 1.000
Fehlanzeige				

ERTRAGS- UND AUFWANDSRECHNUNG (INKL. ERTRAGSAUSGLEICH) HANSAPOST EUROPA (VORMALS: POSTBANK EUROPA)

FÜR DEN ZEITRAUM VOM 01.02.2024 BIS 31.12.2024

		EUR
I. Erträge		
1.	Dividenden inländischer Aussteller	307.113,36
2.	Dividenden ausländischer Aussteller (vor Quellensteuer)	3.600.512,40
3.	Zinsen aus ausländischen Wertpapieren (vor Quellensteuer)	4.331,34
4.	Zinsen aus Liquiditätsanlagen im Inland	8.834,02
5.	Abzug ausländischer Quellensteuer	-687.016,69
6.	Sonstige Erträge	33.802,51
Summe der Erträge		3.267.576,94
II. Aufwendungen		
1.	Zinsen aus Kreditaufnahmen	-3.567,99
2.	Verwaltungsvergütung	-1.459.074,09
3.	Verwahrstellenvergütung	-138.919,14
4.	Prüfungs- und Veröffentlichungskosten	-9.555,30
5.	Sonstige Aufwendungen	-13.280,42
6.	Aufwandsausgleich	35.036,68
Summe der Aufwendungen		-1.589.360,26
III. Ordentlicher Nettoertrag		1.678.216,68
IV. Veräußerungsgeschäfte		
1.	Realisierte Gewinne	26.441.363,07
2.	Realisierte Verluste	-10.485.212,84
Ergebnis aus Veräußerungsgeschäften		15.956.150,23
V. Realisiertes Ergebnis des Rumpfgeschäftsjahres		17.634.366,91
1.	Nettoveränderung der nicht realisierten Gewinne	-11.876.948,80
2.	Nettoveränderung der nicht realisierten Verluste	-4.690.903,30
VI. Nicht realisiertes Ergebnis des Rumpfgeschäftsjahres		-16.567.852,10
VII. Ergebnis des Rumpfgeschäftsjahres		1.066.514,81

ENTWICKLUNG DES SONDERVERMÖGENS HANSAPOST EUROPA (VORMALS: POSTBANK EUROPA)

	EUR	EUR
I. Wert des Sondervermögens am Beginn des Rumpfgeschäftsjahres (01.02.2024)		125.791.730,94
1. Ausschüttung für das Vorjahr/Steuerabschlag für das Vorjahr		-1.949.739,35
2. Mittelzufluss/-abfluss (netto)		-5.354.020,85
a) Mittelzuflüsse aus Anteilschein-Verkäufen	1.977.545,19	
b) Mittelabflüsse aus Anteilschein-Rücknahmen	-7.331.566,04	
3. Ertragsausgleich/Aufwandsausgleich		665.872,60
4. Ergebnis des Rumpfgeschäftsjahres		1.066.514,81
davon nicht realisierte Gewinne	-11.876.948,80	
davon nicht realisierte Verluste	-4.690.903,30	
II. Wert des Sondervermögens am Ende des Rumpfgeschäftsjahres (31.12.2024)		120.220.358,15

VERWENDUNG DER ERTRÄGE DES SONDERVERMÖGENS HANSAPOST EUROPA (VORMALS: POSTBANK EUROPA) ¹⁾

	insgesamt EUR	je Anteil EUR
I. Für die Ausschüttung verfügbar	42.056.026,77	18,87
1. Vortrag aus dem Vorjahr	13.936.447,02	6,25
2. Realisiertes Ergebnis des Rumpfgeschäftsjahres	17.634.366,91	7,91
3. Zuführung aus dem Sondervermögen	10.485.212,84	4,71
II. Nicht für die Ausschüttung verwendet	-39.827.791,77	-17,87
1. Der Wiederanlage zugeführt	-21.794.738,05	-9,78
2. Vortrag auf neue Rechnung	-18.033.053,72	-8,09
III. Gesamtausschüttung	2.228.235,00	1,00
1. Endausschüttung	2.228.235,00	1,00
a) Barausschüttung	2.228.235,00	1,00

¹⁾ Die Zuführung aus dem Sondervermögen resultiert aus der Berücksichtigung von realisierten Verlusten (für die Ausschüttung notwendig wäre eine Zuführung von EUR 0,00)

VERGLEICHENDE ÜBERSICHT ÜBER DIE LETZTEN DREI GESCHÄFTSJAHRE HANSAPOST EUROPA (VORMALS: POSTBANK EUROPA)

Geschäftsjahr	Fondsvermögen am Ende des Geschäftsjahres EUR	Anteilwert EUR
31.12.2024	120.220.358,15	53,95
31.01.2024 ¹⁾	125.791.731,00	54,12
31.12.2023	124.261.604,00	52,62
31.12.2022	114.674.812,00	47,59

¹⁾ Übertragung per 31.01.2024

Anhang gem. § 7 Nr. 9 KARBV

ANGABEN NACH DER DERIVATEVERORDNUNG

Das durch Derivate erzielte zugrundeliegende Exposure	EUR	0,00
Die Vertragspartner der Derivate-Geschäfte		
Fehlanzeige		
Die Auslastung der Obergrenze für das Marktrisikopotential wurde für dieses Sondervermögen gemäß der Derivateverordnung nach dem qualifizierten Ansatz anhand eines Vergleichsvermögens ermittelt.		
Zusammensetzung des Vergleichsvermögens (§37 Abs. 5 DerivateV)		
MSCI Europe in EUR		100,00%
Potenzieller Risikobetrag für das Marktrisiko gem. §37 Abs. 4 DerivateV		
kleinster potenzieller Risikobetrag		1,51%
größter potenzieller Risikobetrag		2,27%
durchschnittlicher potenzieller Risikobetrag		2,03%
Risikomodell (§10 DerivateV)		Full-Monte-Carlo
Parameter (§11 DerivateV)		
Konfidenzniveau		99,00%
Haltedauer		1 Tage
Länge der historischen Zeitreihe		1 Jahr
Im Rumpfgeschäftsjahr erreichter durchschnittlicher Umfang des Leverage durch Derivategeschäfte		0,98

SONSTIGE INFORMATIONEN - NICHT VOM PRÜFUNGSURTEIL UMFASST - ZUSÄTZLICHE ANHANGANGABEN GEMÄSS DER VERORDNUNG (EU) 2015/2365 BETREFFEND WERTPAPIERFINANZIERUNGSGESCHÄFTE

Während des Berichtszeitraums wurden keine Transaktionen gemäß der Verordnung (EU) 2015/2365 über Wertpapierfinanzierungsgeschäfte abgeschlossen.

SONSTIGE ANGABEN

Anteilwert HANSApost Europa (vormals: Postbank Europa)	EUR	53,95
Umlaufende Anteile HANSApost Europa (vormals: Postbank Europa)	STK	2.228.235,000

ANGABE ZU DEN VERFAHREN ZUR BEWERTUNG DER VERMÖGENSGEGENSTÄNDE

Der Anteilwert wird durch die HANSAINVEST Hanseatische Investment-GmbH ermittelt. Die Bewertung von Vermögenswerten, die an einer Börse zum Handel zugelassen bzw. in einen anderen organisierten Markt einbezogen sind, erfolgt zu den handelbaren Schlusskursen des vorhergehenden Börsentages gem. § 27 KARBV. Investmentanteile werden zu den letzten veröffentlichten Rücknahmepreisen angesetzt.

Vermögenswerte, die weder an einer Börse zugelassen noch in einen organisierten Markt einbezogen sind oder für die ein handelbarer Kurs nicht verfügbar ist, werden mit von anerkannten Kursversorgern zur Verfügung gestellten Kursen bewertet. Sollten die ermittelten Kurse nicht belastbar sein, wird auf den mit geeigneten Bewertungsmodellen ermittelten Verkehrswert abgestellt (§ 28 KARBV).

Die bezogenen Kurse werden täglich durch die Kapitalverwaltungsgesellschaft auf Vollständigkeit und Plausibilität geprüft.

Bankguthaben und Festgelder werden mit dem Nominalbetrag und Verbindlichkeiten zum Rückzahlungsbetrag bewertet. Die Bewertung der sonstigen Vermögensgegenstände erfolgt zu ihrem Markt- bzw. Nominalbetrag.

ANGABEN ZUR TRANSPARENZ SOWIE ZUR GESAMTKOSTENQUOTE HANSAPOST EUROPA (VORMALS: POSTBANK EUROPA)

Kostenquote (Total Expense Ratio (TER))	1,27 %
---	--------

Die ausgewiesene Gesamtkostenquote bezieht sich auf das Rumpfgeschäftsjahr vom 01.02.2024 bis zum 31.12.2024.

Die Gesamtkostenquote drückt sämtliche vom Sondervermögen im Jahresverlauf getragenen Kosten und Zahlungen (ohne Transaktionskosten) im Verhältnis zum durchschnittlichen Nettoinventarwert des Sondervermögens aus.

TRANSAKTIONEN IM ZEITRAUM VOM 01.02.2024 BIS 31.12.2024

Transaktionen	Volumen in Fondswährung
Transaktionsvolumen gesamt	409.341.656,45
Transaktionsvolumen mit verbundenen Unternehmen	0,00
Relativ in %	0,00 %
Es lagen keine Transaktionen mit verbundenen Unternehmen und Personen vor.	

Transaktionskosten: 450.278,19 EUR

Summe der Nebenkosten des Erwerbs (Anschaffungsnebenkosten) und der Kosten der Veräußerung der Vermögensgegenstände.

AN DIE VERWALTUNGSGESELLSCHAFT ODER DRITTE GEZAHLTE PAUSCHAL-VERGÜTUNGEN

Im abgelaufenen Rumpfgeschäftsjahr wurden keine Pauschalvergütungen an die Kapitalverwaltungsgesellschaft oder an Dritte gezahlt.

Die KVG erhält keine Rückvergütungen der aus dem Sondervermögen an die Verwahrstelle und an Dritte geleisteten Vergütung und Aufwandserstattungen.

Die KVG gewährt sogenannte Vermittlungsfolgeprovision an Vermittler in wesentlichem Umfang aus der von dem Sondervermögen an sie geleisteten Vergütung.

WESENTLICHE SONSTIGE ERTRÄGE UND AUFWENDUNGEN

HANSApост Europa (vormals: Postbank Europa)		
Sonstige Erträge		
Quellensteuererstattungen	EUR	24.228,33
Sonstige Aufwendungen		
Aufwand Collateral	EUR	6.010,00
Depogebühren	EUR	4.551,48

BESCHREIBUNG, WIE DIE VERGÜTUNGEN UND GGF. SONSTIGE ZUWENDUNGEN BERECHNET WURDEN

Die HANSAINVEST Hanseatische Investment-GmbH unterliegt den für Kapitalverwaltungsgesellschaften geltenden aufsichtsrechtlichen Vorgaben im Hinblick auf die Gestaltung ihres Vergütungssystems. Die Ausgestaltung des Vergütungssystems hat die Gesellschaft in einer internen Richtlinie über die Vergütungspolitik und Vergütungspraxis geregelt. Ziel ist es, ein Vergütungssystem sicherzustellen, das Fehlanreize zur Eingehung übermäßiger Risiken verhindert. Das Vergütungssystem der HANSAINVEST wird unter Einbeziehung des Risikomanagements und der Compliance Beauftragten mindestens jährlich auf seine Angemessenheit und die Einhaltung der rechtlichen Vorgaben überprüft. Eine Erörterung des Vergütungssystems mit dem Aufsichtsrat findet ebenfalls jährlich statt.

Die Vergütung der Mitarbeiter richtet sich grundsätzlich nach dem Tarifvertrag für das private Versicherungsgewerbe. Je nach Tätigkeit und Verantwortung erfolgt die Vergütung gemäß der entsprechenden Tarifgruppe. Die Ausgestaltung und Vergütungshöhen der Tarifgruppen werden zwischen Arbeitgeber- und Arbeitnehmerverbänden bzw. der Konzernmutter und den Betriebsräten verhandelt, die HANSAINVEST hat hierauf keinen Einfluss. Nur mit wenigen Mitarbeitern inkl. der leitenden Angestellten sind finanzielle Anreizsysteme für variable Vergütungen und Tantiemen vereinbart. Der Anteil der variablen Vergütung darf dabei maximal 30% der Gesamtvergütung ausmachen. Ein Anreiz, ein unverhältnismäßig großes Risiko für die Gesellschaft einzugehen, resultiert aus der variablen Vergütung nicht.

Die Vergütung für die Geschäftsführer der HANSAINVEST erfolgt auf einzelvertraglicher Basis. Sie setzt sich zusammen aus einer monatlichen festen Vergütung und einer jährlichen Tantieme. Die Höhe der Tantieme wird im gesamten Aufsichtsrat erörtert und festgelegt und orientiert sich nicht am Erfolg der einzelnen Fonds.

Derzeit sind nur die Geschäftsführung und die Generalbevollmächtigten als Risikoträger der Gesellschaft eingestuft. Die Gesellschaft überprüft die Vergütungssysteme jährlich. Die Vergütungspolitik der HANSAINVEST erfüllt die Anforderungen des § 37 KAGB, als auch die Leitlinien für solide Vergütungspolitiken unter Berücksichtigung

der AIFMD (ESMA/2013/232).

ERGEBNISSE DER JÄHRLICHEN ÜBERPRÜFUNG DER VERGÜTUNGSPOLITIK

Im Rahmen der internen jährlichen Überprüfung der Einhaltung der Vergütungspolitik ergaben sich keine Anhaltspunkte dafür, dass die Ausgestaltung von fixen und / oder variablen Vergütungen sich nicht an den Regelungen der Richtlinie über die Vergütungspolitik und Vergütungspraxis orientieren.

ANGABEN ZU WESENTLICHEN ÄNDERUNGEN DER FESTGELEGTE VERGÜTUNGSPOLITIK

Keine Änderung im Berichtszeitraum

ANGABEN ZUR MITARBEITERVERGÜTUNG

Die Angaben zur Mitarbeitervergütung beziehen sich auf den Zeitraum vom 1. Januar bis 31. Dezember 2023 und betreffen ausschließlich die in diesem Zeitraum bei der Gesellschaft beschäftigten Mitarbeiter.

Gesamtsumme der im abgelaufenen Wirtschaftsjahr der KVG gezahlten Mitarbeitervergütung (inkl. Geschäftsführer)	EUR	26.098.993
davon feste Vergütung	EUR	21.833.752
davon variable Vergütung	EUR	4.265.241
Direkt aus dem Fonds gezahlte Vergütungen	EUR	0
Zahl der Mitarbeiter der KVG inkl. Geschäftsführer (Durchschnitt)		332
Höhe des gezahlten Carried Interest	EUR	0
Gesamtsumme der im abgelaufenen Wirtschaftsjahr der KVG gezahlten Vergütung an bestimmte Mitarbeitergruppen	EUR	1.475.752
davon Geschäftsleiter	EUR	1.105.750
davon andere Führungskräfte	EUR	370.002

ANGABEN ZUR MITARBEITERVERGÜTUNG IM AUSLAGERUNGSFALL

Die KVG zahlt keine direkten Vergütungen aus dem Fonds an Mitarbeiter der Auslagerungsunternehmen.

Die Vergütungsdaten der Signal Iduna Asset Management GmbH für das Geschäftsjahr 2023 setzen sich wie folgt zusammen:

Portfoliomanager	Signal Iduna Asset Management GmbH	
Gesamtsumme der im abgelaufenen Wirtschaftsjahr des Auslagerungsunternehmens gezahlten Mitarbeitervergütung	EUR	11.050.964,00
davon feste Vergütung	EUR	10.193.472,00
davon variable Vergütung	EUR	857.492,00
Direkt aus dem Fonds gezahlte Vergütungen	EUR	0,00
Zahl der Mitarbeiter des Auslagerungsunternehmens		124
Das Auslagerungsunternehmen hat die Informationen selbst veröffentlicht.		

ANGABEN FÜR INSTITUTIONELLE ANLEGER GEMÄSS § 101 ABS. 2 NR. 5 KAGB I.V.M. § 134C ABS. 4 AKTG

Anforderung

Angaben zu den mittel- bis langfristigen Risiken

Zusammensetzung des Portfolios,
Portfolioumsätze und Portfolioumsatzkosten

Berücksichtigung der mittel- bis langfristigen
Entwicklung der Gesellschaft bei der Anlageentscheidung

Einsatz von Stimmrechtsvertretern

Handhabung der Wertpapierleihe und zum Umgang mit
Interessenkonflikten im Rahmen der Mitwirkung in den
Gesellschaften, insbesondere durch Ausnutzung von
Aktionärsrechten

Verweis

Informationen zu den mittel- bis langfristigen Risiken des Sondervermögens werden
im Tätigkeitsbericht aufgeführt.

Informationen über die Zusammensetzung des Portfolios, die Portfolioumsätze und
die Portfolioumsatzkosten sind im Jahresbericht in den Abschnitten
"Vermögensaufstellung", "Während des Berichtszeitraumes abgeschlossene
Geschäfte, soweit sie nicht mehr in der Vermögensaufstellung erscheinen"
und "Angaben zur Transparenz und zur Gesamtkostenquote" verfügbar.

Aktien, die auf einem geregelten Markt gehandelt werden, unterliegen
verschiedenen mittel- und langfristigen Risiken.
Die Einschätzung dieser Risiken ist ein grundlegender Bestandteil der
Anlagestrategie und -politik.

Informationen zur Stimmrechtsausübung sind auf der Internetseite der
HANSAINVEST erhältlich.

Für das Sondervermögen sind im Berichtszeitraum keine
Wertpapierleihegeschäfte abgeschlossen worden.
Auf der Internetseite der HANSAINVEST sind Informationen zum Umgang mit
Interessenkonflikten verfügbar.

SONSTIGE INFORMATIONEN - NICHT VOM PRÜFUNGSURTEIL UMFASST

Aufgrund der festgelegten Anlagestrategie wurden Nachhaltigkeitsrisiken im Berichtszeitraum bei den Investitionsentscheidungen nicht berücksichtigt. Die diesem Finanzprodukt zugrunde liegenden Investitionen berücksichtigen nicht die EU Kriterien für ökologisch nachhaltige Wirtschaftsaktivitäten. Der Fonds ist damit gemäß Artikel 6 der Verordnung (EU) 2019/2088 zu qualifizieren.

Hamburg, 15. April 2025

HANSAINVEST

Hanseatische Investment-GmbH

Geschäftsführung

Dr. Jörg W. Stotz

Claudia Pauls

Vermerk des unabhängigen Abschlussprüfers

An die HANSAINVEST Hanseatische Investment-GmbH,
Hamburg

Prüfungsurteil

Wir haben den Jahresbericht des Sondervermögens HANSApost Europa (vormals: Postbank Europa) – bestehend aus dem Tätigkeitsbericht für das Rumpfgeschäftsjahr vom 1. Februar 2024 bis zum 31. Dezember 2024, der Vermögensübersicht und der Vermögensaufstellung zum 31. Dezember 2024, der Ertrags- und Aufwandsrechnung, der Verwendungsrechnung, der Entwicklungsrechnung für das Rumpfgeschäftsjahr vom 1. Februar 2024 bis zum 31. Dezember 2024, sowie der vergleichenden Übersicht über die letzten drei Geschäftsjahre, der Aufstellung der während des Berichtszeitraums abgeschlossenen Geschäfte, soweit diese nicht mehr Gegenstand der Vermögensaufstellung sind, und dem Anhang – geprüft.

Die im Abschnitt „Sonstige Informationen“ unseres Vermerks genannten Bestandteile des Jahresberichts haben wir in Einklang mit den deutschen gesetzlichen Vorschriften bei der Bildung unseres Prüfungsurteils zum Jahresbericht nicht berücksichtigt.

Nach unserer Beurteilung aufgrund der bei der Prüfung gewonnenen Erkenntnisse entspricht der beigefügte Jahresbericht in allen wesentlichen Belangen den Vorschriften des deutschen Kapitalanlagegesetzbuchs (KAGB) und ermöglicht es unter Beachtung dieser Vorschriften, sich ein umfassendes Bild der tatsächlichen Verhältnisse und Entwicklungen des Sondervermögens zu verschaffen. Unser Prüfungsurteil zum Jahresbericht erstreckt sich nicht auf den Inhalt der im Abschnitt „Sonstige Informationen“ genannten Bestandteile des Jahresberichts.

Grundlage für das Prüfungsurteil

Wir haben unsere Prüfung des Jahresberichts in Übereinstimmung mit § 102 KAGB unter Beachtung der vom Institut der Wirtschaftsprüfer (IDW) festgestellten deutschen Grundsätze ordnungsmäßiger Abschlussprüfung durchgeführt. Unsere Verantwortung nach diesen Vorschriften und Grundsätzen ist im Abschnitt „Verantwortung des Abschlussprüfers für die Prüfung des Jahres-

berichts“ unseres Vermerks weitergehend beschrieben. Wir sind von der HANSAINVEST Hanseatische Investment-GmbH unabhängig in Übereinstimmung mit den deutschen handelsrechtlichen und berufsrechtlichen Vorschriften und haben unsere sonstigen deutschen Berufspflichten in Übereinstimmung mit diesen Anforderungen erfüllt. Wir sind der Auffassung, dass die von uns erlangten Prüfungsnachweise ausreichend und geeignet sind, um als Grundlage für unser Prüfungsurteil zum Jahresbericht zu dienen.

Sonstige Informationen

Die gesetzlichen Vertreter sind für die sonstigen Informationen verantwortlich. Die sonstigen Informationen umfassen die folgenden Bestandteile des Jahresberichts:

- die im Jahresbericht enthaltenen und als nicht vom Prüfungsurteil zum Jahresbericht umfasst gekennzeichneten Angaben.

Unser Prüfungsurteil zum Jahresbericht erstreckt sich nicht auf die sonstigen Informationen, und dementsprechend geben wir in diesem Vermerk weder ein Prüfungsurteil noch irgendeine andere Form von Prüfungsschlussfolgerung hierzu ab.

Im Zusammenhang mit unserer Prüfung haben wir die Verantwortung, die oben genannten sonstigen Informationen zu lesen und dabei zu würdigen, ob die sonstigen Informationen

- wesentliche Unstimmigkeiten zu den vom Prüfungsurteil umfassten Bestandteilen des Jahresberichts oder zu unseren bei der Prüfung erlangten Kenntnissen aufweisen oder
- anderweitig wesentlich falsch dargestellt erscheinen.

Verantwortung der gesetzlichen Vertreter für den Jahresbericht

Die gesetzlichen Vertreter der HANSAINVEST Hanseati-

sche Investment-GmbH sind verantwortlich für die Aufstellung des Jahresberichts, der den Vorschriften des deutschen KAGB in allen wesentlichen Belangen entspricht und dafür, dass der Jahresbericht es unter Beachtung dieser Vorschriften ermöglicht, sich ein umfassendes Bild der tatsächlichen Verhältnisse und Entwicklungen des Sondervermögens zu verschaffen. Ferner sind die gesetzlichen Vertreter verantwortlich für die internen Kontrollen, die sie in Übereinstimmung mit diesen Vorschriften als notwendig bestimmt haben, um die Aufstellung eines Jahresberichts zu ermöglichen, der frei von wesentlichen falschen Darstellungen aufgrund von dolosen Handlungen (d.h. Manipulationen der Rechnungslegung und Vermögensschädigungen) oder Irrtümern ist.

Bei der Aufstellung des Jahresberichts sind die gesetzlichen Vertreter dafür verantwortlich, Ereignisse, Entscheidungen und Faktoren, welche die weitere Entwicklung des Sondervermögens wesentlich beeinflussen können, in die Berichterstattung einzubeziehen. Das bedeutet u.a., dass die gesetzlichen Vertreter bei der Aufstellung des Jahresberichts die Fortführung des Sondervermögens durch die HANSAINVEST Hanseatische Investment-GmbH zu beurteilen haben und die Verantwortung haben, Sachverhalte im Zusammenhang mit der Fortführung des Sondervermögens, sofern einschlägig, anzugeben.

Verantwortung des Abschlussprüfers für die Prüfung des Jahresberichts

Unsere Zielsetzung ist, hinreichende Sicherheit darüber zu erlangen, ob der Jahresbericht als Ganzes frei von wesentlichen falschen Darstellungen aufgrund von dolosen Handlungen oder Irrtümern ist, sowie einen Vermerk zu erteilen, der unser Prüfungsurteil zum Jahresbericht beinhaltet.

Hinreichende Sicherheit ist ein hohes Maß an Sicherheit, aber keine Garantie dafür, dass eine in Übereinstimmung mit § 102 KAGB unter Beachtung der vom Institut der Wirtschaftsprüfer (IDW) festgestellten deutschen Grundsätze ordnungsmäßiger Abschlussprüfung durchgeführte Prüfung eine wesentliche falsche Darstellung stets aufdeckt. Falsche Darstellungen können aus dolosen Handlungen oder Irrtümern resultieren und

werden als wesentlich angesehen, wenn vernünftigerweise erwartet werden könnte, dass sie einzeln oder insgesamt die auf der Grundlage dieses Jahresberichts getroffenen wirtschaftlichen Entscheidungen von Adressaten beeinflussen.

Während der Prüfung üben wir pflichtgemäßes Ermessen aus und bewahren eine kritische Grundhaltung. Darüber hinaus

- identifizieren und beurteilen wir die Risiken wesentlicher falscher Darstellungen aufgrund von dolosen Handlungen oder Irrtümern im Jahresbericht, planen und führen Prüfungshandlungen als Reaktion auf diese Risiken durch sowie erlangen Prüfungsnachweise, die ausreichend und geeignet sind, um als Grundlage für unser Prüfungsurteil zu dienen. Das Risiko, dass aus dolosen Handlungen resultierende wesentliche falsche Darstellungen nicht aufgedeckt werden, ist höher als das Risiko, dass aus Irrtümern resultierende wesentliche falsche Darstellungen nicht aufgedeckt werden, da dolose Handlungen kollusives Zusammenwirken, Fälschungen, beabsichtigte Unvollständigkeiten, irreführende Darstellungen bzw. das Außerkraftsetzen interner Kontrollen beinhalten können.
- gewinnen wir ein Verständnis von dem für die Prüfung des Jahresberichts relevanten internen Kontrollsystem, um Prüfungshandlungen zu planen, die unter den gegebenen Umständen angemessen sind, jedoch nicht mit dem Ziel, ein Prüfungsurteil zur Wirksamkeit dieses Systems der HANSAINVEST Hanseatische Investment-GmbH abzugeben.
- beurteilen wir die Angemessenheit der von den gesetzlichen Vertretern der HANSAINVEST Hanseatische Investment-GmbH bei der Aufstellung des Jahresberichts angewandten Rechnungslegungsmethoden sowie die Vertretbarkeit der von den gesetzlichen Vertretern dargestellten geschätzten Werte und damit zusammenhängenden Angaben.
- ziehen wir Schlussfolgerungen auf der Grundlage

erlangter Prüfungsnachweise, ob eine wesentliche Unsicherheit im Zusammenhang mit Ereignissen oder Gegebenheiten besteht, die bedeutsame Zweifel an der Fortführung des Sondervermögens durch die *HANSAINVEST Hanseatische Investment-GmbH* aufwerfen können. Falls wir zu dem Schluss kommen, dass eine wesentliche Unsicherheit besteht, sind wir verpflichtet, im Vermerk auf die dazugehörigen Angaben im Jahresbericht aufmerksam zu machen oder, falls diese Angaben unangemessen sind, unser Prüfungsurteil zu modifizieren. Wir ziehen unsere Schlussfolgerungen auf der Grundlage der bis zum Datum unseres Vermerks erlangten Prüfungsnachweise. Zukünftige Ereignisse oder Gegebenheiten können jedoch dazu führen, dass das Sondervermögen durch die *HANSAINVEST Hanseatische Investment-GmbH* nicht fortgeführt wird.

- beurteilen wir Darstellung, Aufbau und Inhalt des Jahresberichts insgesamt, einschließlich der Angaben sowie ob der Jahresbericht die zugrunde liegenden Geschäftsvorfälle und Ereignisse so darstellt, dass der Jahresbericht es unter Beachtung der Vorschriften des deutschen KAGB ermöglicht, sich ein umfassendes Bild der tatsächlichen Verhältnisse und Entwicklungen des Sondervermögens zu verschaffen.

Wir erörtern mit den für die Überwachung Verantwortlichen u.a. den geplanten Umfang und die Zeitplanung der Prüfung sowie bedeutsame Prüfungsfeststellungen, einschließlich etwaiger bedeutsamer Mängel im internen Kontrollsystem, die wir während unserer Prüfung feststellen.

Hamburg, den 16.04.2025

KPMG AG Wirtschaftsprüfungsgesellschaft

Werner
Wirtschaftsprüfer

Lüning
Wirtschaftsprüfer

Allgemeine Angaben

KAPITALVERWALTUNGSGESELLSCHAFT

HANSAINVEST Hanseatische Investment-Gesellschaft
mit beschränkter Haftung

Postfach 60 09 45

22209 Hamburg

Hausanschrift:

Kapstadtring 8

22297 Hamburg

Sitz: Hamburg

Telefon: (0 40) 3 00 57 - 62 96

Telefax: (0 40) 3 00 57 - 60 70

E-Mail: info@hansainvest.de

Web: www.hansainvest.de

Haftendes Eigenkapital: 24,958 Mio. EUR

Eingezahltes Eigenkapital: 10,500 Mio. EUR

Stand: 31.12.2023

GESELLSCHAFTER

SIGNAL IDUNA Allgemeine Versicherung AG,

Dortmund

SIGNAL IDUNA Lebensversicherung a.G., Hamburg

AUFSICHTSRAT

- Martin Berger
 - Vorsitzender
 - Vorstandsmitglied der SIGNAL IDUNA Gruppe, Hamburg (zugleich Vorsitzender des Aufsichtsrates der SIGNAL IDUNA Asset Management GmbH)
- Dr. Stefan Lemke (ab dem 15.02.2024)
 - stellvertretender Vorsitzender
 - stellvertretender Vorsitzender des Aufsichtsrates der DONNER & REUSCHEL AG, Hamburg, Mitglied des Vorstandes der SIGNAL IDUNA Gruppe, Hamburg
- Markus Barth
 - Vorsitzender des Vorstandes der Aramea Asset Management AG, Hamburg
- Dr. Thomas A. Lange
 - Vorsitzender des Vorstandes der National-Bank AG,

Essen

- Prof. Dr. Harald Stützer
 - Geschäftsführender Gesellschafter der STUETZER Real Estate Consulting GmbH, Gerolsbach
- Prof. Dr. Stephan Schüller
 - Kaufmann

GESCHÄFTSFÜHRUNG

- Dr. Jörg W. Stotz
 - (Sprecher, zugleich Mitglied der Geschäftsführung der HANSAINVEST Real Assets GmbH sowie Mitglied des Aufsichtsrates der Aramea Asset Management AG und der Greiff capital management AG)
- Claudia Pauls (ab dem 01.04.2024)
- Ludger Wibbeke
 - (zugleich Aufsichtsratsvorsitzender der HANSAINVEST LUX S.A. und Aufsichtsratsvorsitzender der WohnSelect Kapitalverwaltungsgesellschaft mbH)

VERWAHRSTELLE

Für die Investmenvermögen **HANSApост Europa (vormals: Postbank Europa):**

Bank of New York Mellon SA/NV
Friedrich-Ebert-Anlage 49
60327 Frankfurt am Main
Deutschland

Haftendes Eigenkapital: 3.929,000 Mio. EUR
Eingezahltes Eigenkapital: 1.754,386 Mio. EUR
Stand: 31.12.2023

WIRTSCHAFTSPRÜFER

KPMG AG Wirtschaftsprüfungsgesellschaft
Fuhrlentwiete 5
20355 Hamburg
Deutschland

HANSAINVEST

Hanseatische Investment-GmbH

Ein Unternehmen der
SIGNAL IDUNA Gruppe

Kapstadtring 8
22297 Hamburg

Telefon 040 30057-6296

info@hansainvest.de
www.hansainvest.de

HANSAINVEST