

Marketinginformationen

Fondsportrait

Dieser weltweit anlegende Rentenfonds setzt seinen Schwerpunkt auf in Fremdwährungen notierte verzinsliche Wertpapiere mit mittlerer bis langer Laufzeit. Diese Vorgehensweise ermöglicht es dem HANSAinternational, vom teilweise höheren Zinsniveau im Ausland zu profitieren. Das Fondsvermögen wird auf attraktiven Kapitalmärkten eingesetzt, mit dem Ziel, für den Anleger die höchstmöglichen Zinsen und interessante Kursgewinne aus Wertpapieren und Devisen zu erwirtschaften. Dabei werden Devisenengagements teilweise abgesichert.

Fondsmanagerkommentar



Staatsanleihen von Industrieländern waren im Mai einer erhöhten Volatilität ausgesetzt. Für Unsicherheit sorgten dabei nicht nur die ruckartigen Handelsverhandlungen der USA, sondern auch eine uneinheitliche makroökonomische Datenlage. Zudem führt die schleichende Normalisierung der Zentralbankbilanzen zu einem

neuen Renditegleichgewicht bei langlaufenden Anleihen. Dies zeigt sich unter anderem an der Renditeentwicklung britischer Staatsanleihen mit einer Restlaufzeit von 30 Jahren: Nachdem diese zum Jahreswechsel die 5 %-Marke überschritten hatten, stiegen sie bis Ende Mai weiter an und erreichten zum Monatsultimo ein Renditeniveau, das zuletzt zur Jahrtausendwende beobachtet wurde. Festzustellen ist, dass die gestiegenen Renditen auch das Investoren Interesse erhöhten, woraufhin Anleihekäufen durch ETF-Zuflüsse messbar waren. Für die Anleihebestände des HANSAinternational erhöht sich dadurch zwar die laufende Portfolio-Rendite bzw. der laufende Ertrag des Sondervermögens, zugleich wirkt sich dies jedoch belastend auf die Fondspreisentwicklung aus. Infolge dieser Entwicklungen hat sich der Bewertungsabschlag des Sondervermögens per Ende Mai geringfügig erhöht. Die Total-Return-Performance seit Jahresbeginn lag per Ultimo Mai bei -4,48 % für die Anteilsklasse I und bei -4,67 % für die Anteilsklasse A. Aus taktischen Überlegungen ist das Portfolio aktuell in ultralanglaufenden Anleihen untergewichtet. Damit soll der Gegenwind durch steigende Renditen in diesem Segment begrenzt werden, während das Portfolio weiterhin von fallenden Renditen kurzlaufender Anleihen profitieren kann. Trotz dieser Allokation erzielt das Sondervermögen eine laufende Portfolio-Rendite von 4,4 % p.a. bei einem durchschnittlichen Kuponertrag von 3,3 % jährlich. 30.05.2025

Finn-Ole Paulsen & Vladislav Krivenkov

Wertentwicklung in 12-Monats-Perioden

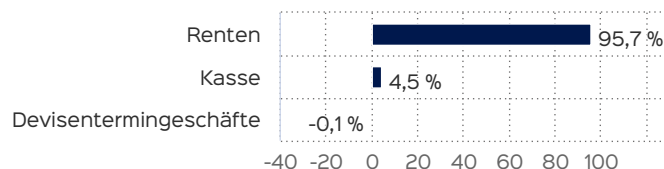


Die Wertentwicklung in der Vergangenheit ist kein verlässlicher Indikator für die künftige Wertentwicklung. Alle Wertentwicklungen gehen von einer Wiederanlage der Ausschüttungen und einem Anlagebetrag von 1.000 EUR aus und umfassen jeweils zwölf Monate. Nettowertentwicklung: Neben sämtlichen im Fonds anfallenden Kosten wird auch der jeweilige Ausgabeaufschlag von 3,50 % des Anlagebetrags (= 33,82 EUR) berücksichtigt. Dieser wird zu Beginn des dargestellten

Fondsprofil

Fondsname	HANSAinternational
Anteilscheinklasse	Class A
ISIN	DE0008479080
WKN	847908
Auflegungsdatum	01.09.1981
Gesamtfondsvermögen	238,50 Mio. EUR
NAV	16,31 EUR
Ausgabepreis	16,88 EUR
Rücknahmepreis	16,31 EUR
Anteilklassenwährung	EUR
Aktives Management	ja
Ausgabeaufschlag	3,50 %
Rücknahmeabschlag	0,00 %
Geschäftsjahresende	31. Dez.
Ertragsverwendung	Ausschüttung
TER (= Laufende Kosten)	1,02 %
Verwaltungsvergütung	davon 0,96 % p.a.
Verwahrstellenvergütung	davon 0,04 % p.a.
Erfolgsabhängige Vergütung	Nein
VL-fähig	nein
Sparplanfähig	ja
Einzelanlagefähig	ja
Vertriebszulassung	DE

Vermögensaufteilung



Wertentwicklungszeitraumes vom Anlagebetrag abgezogen. Der Rücknahmeabschlag, sofern ein solcher erhoben wird, wird bei der Rückgabe der Fondsanteile abgezogen. Eine eventuell anfallende, die Wertentwicklung mindernde Depotgebühr bleibt außer Betracht. Bruttowertentwicklung: Entspricht der Nettowertentwicklung, berücksichtigt aber keinen Ausgabeaufschlag.

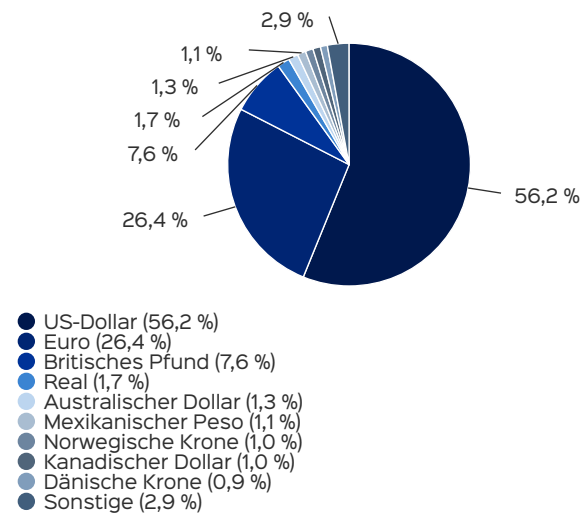
Top Wertpapiere

USA 23/43	6,21 %
USA 20/50	3,51 %
USA 23/33	3,14 %
AIIB 25/32 MTN	2,92 %
BUNDANL.V.22/38	2,37 %
USA 25/32	2,23 %
USA 24/34	2,15 %
KRED.F.WIED.22/29 MTN	2,10 %
ORACLE 21/28	2,05 %
BRIT.COLUMB 25/28	1,86 %

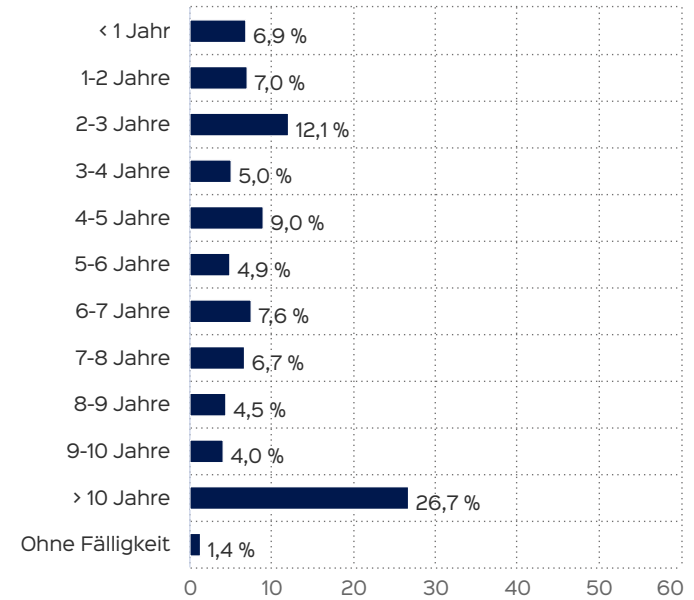
Kennzahlen

durchschnittliche Restlaufzeit	9,16
Mod. Duration	6,77
Duration	7,07
Dauer des Verlustes in Tagen	845
Volatilität	5,39 %

Anlagestruktur nach Währungen inkl. Derivate

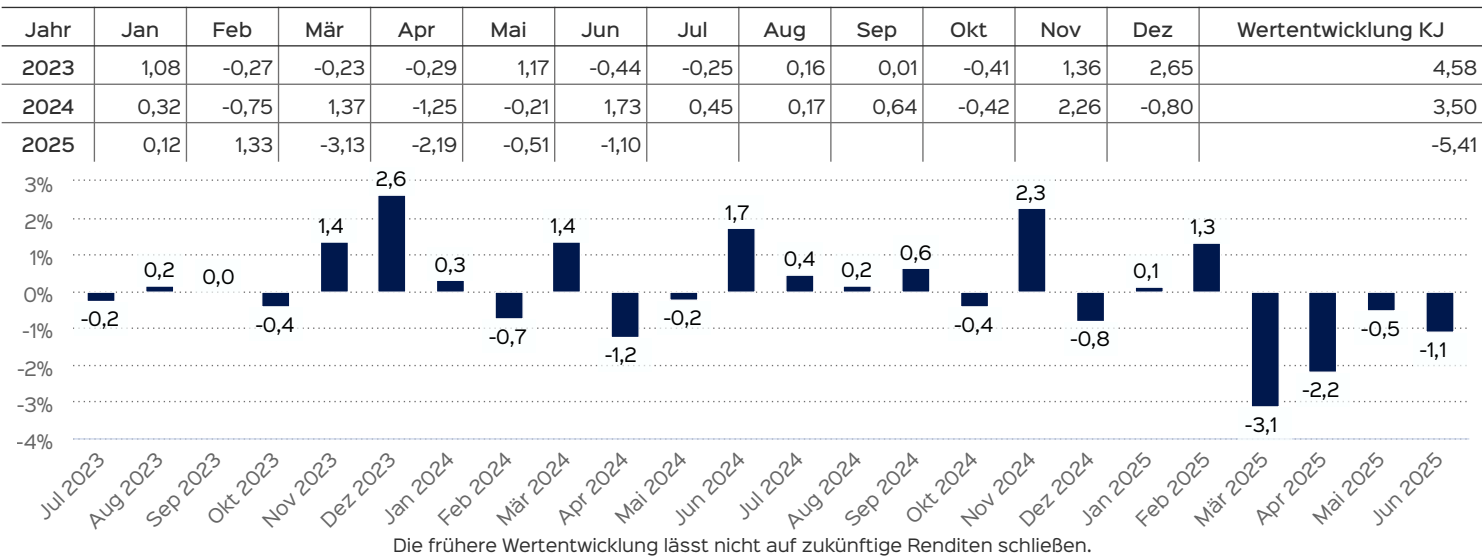


Anlagestruktur nach Laufzeiten



Wertentwicklung auf Monatsbasis

Alle Angaben in Prozent



Wichtige Hinweise

Quelle aller Daten, sofern nicht anders angegeben: HANSAINVEST.

Dies sind Marketinginformationen. Bitte lesen Sie den [Verkaufsspekt](#) und das [Basisinformationsblatt](#) bevor Sie eine endgültige Anlageentscheidung treffen. Grundlage für den Kauf sind die jeweils gültigen Verkaufsunterlagen, die ausführliche Hinweise zu den einzelnen mit der Anlage verbundenen Risiken enthalten. Der Verkaufsspekt und die wesentlichen Anlegerinformationen sind ausschließlich in deutscher Sprache in elektronischer Form erhältlich. Auf Wunsch senden wir Ihnen Druckstücke kostenlos zu.

In dem Dokument Nachhaltigkeitsbezogene Offenlegungen finden Sie Informationen über die nachhaltigkeitsrelevanten Aspekte gemäß der Verordnung (EU) 2019/2088 in Bezug auf den beworbenen Fonds.

Der Nettoinventarwert von Investmentfonds unterliegt in unterschiedlichem Maße Schwankungen und es gibt keine Garantie dafür, dass die Anlageziele erreicht werden. Es besteht die Gefahr, dass der Anleger durch den Erwerb der Anlage einen finanziellen Verlust erleidet. Mit dem Erwerb der beworbenen Anlage erwirbt der Anleger lediglich Anteile an einem Fonds und nicht die im Fonds enthaltenen Basiswerte, wie z.B. ein Gebäude oder die Aktie eines Unternehmens. Die Wertentwicklung wird nach der [BVI-Methode](#) ermittelt. Informationen zur genauen Berechnungsweise der Wertentwicklungen erhalten Sie im Internet unter [Rechenartenbeschreibung](#). Die zukünftige Wertentwicklung unterliegt der Besteuerung. Diese ist von der persönlichen Situation des jeweiligen Anlegers abhängig und kann sich in der Zukunft ändern. Das Gesamtfondsvermögen bezieht sich auf das Fondsvermögen aller zum Fonds zugehörigen Anteilsklassen. Dabei wird das Gesamtfondsvermögen in der Währung der Anteilsklasse ausgewiesen, die als erstes aufgelegt wurde.

Die angegebenen laufenden Kosten (Gesamtkostenquote) fielen im letzten Geschäftsjahr des Sondervermögens an; bei neu aufgelegten Fonds handelt es sich um eine Schätzung für das erste Geschäftsjahr. Die anfallenden Kosten können von Jahr zu Jahr schwanken und verringern die Ertragschancen des Anlegers. Nähere Informationen zu den Kosten und zu einer etwaigen Erfolgsvergütung und deren Zusammensetzung sind aus den wesentlichen Anlegerinformationen zu entnehmen.

Es wird keine Erfolgsvergütung berechnet.

Die in den gegebenenfalls dargestellten Anlagestrukturen oder Vermögensaufteilungen angegebenen Prozentwerte beziehen sich generell auf das gesamte Fondsvermögen. Für die Darstellung einzelner Strukturen wird jeweils nur eine Teilmenge der Vermögensarten als Basis verwendet (z.B. bei Branchen nur der Aktienanteil), so dass in der Summe nicht zwingend 100% erreicht werden.

Die Darstellung der Top Wertpapiere (sofern angezeigt) erfolgt für maximal 60% des Fondsvermögens.

Bei den dargestellten Werten handelt es sich um gerundete Werte, so dass die Summe der Werte von 100 % abweichen kann.

Die Cut-off time bezeichnet den täglichen Orderannahmeschluss der Verwahrstelle des Fonds. Sie wird bei der depotführenden Stelle des Anlegers regelmäßig früher liegen.

Dieses Dokument und die in ihm enthaltenen Informationen richten sich nicht an US-Personen und dürfen nicht in den USA verbreitet werden.

Eine Zusammenfassung der Anlegerrechte in deutscher Sprache können Sie auf unserer Website unter [Compliance](#) erhalten.

Der Vertrieb des Fonds kann jederzeit in Übereinstimmung mit den Vorschriften des KAGB widerrufen werden.