

# Factsheet antea-Fonds zum 30.09.2025 (WKN: ANTE1A)

antea



SZ Institut

Top  
Mischfonds  
2025

antea ag

antea - R

Kategorie: Mischfonds: Global Fundus  
Im Vergleich: 34 Fonds  
In Kooperation mit:  
SCOPE  
Süddeutsche Zeitung, Ausgabe 4/2025

Capital

HEFT 11/2024

Top-Fondsboutiquen

★★★★★

Antea Vermögensverwaltung

Quelle: Institut für Vermögensplanung

CE 176, 800, 02 25  
10 17 03 020, 100 Jahre

## Das Konzept

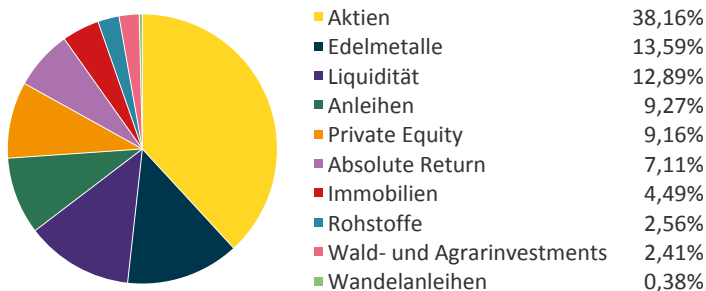
Der antea-Fonds hat den Anspruch einer vollständig ausgewogenen Vermögensverwaltung über einen einzigen Titel. Ziel ist ein stetiger Wertzuwachs bei gleichzeitig breiter Streuung des Risikos. Dies erfolgt durch eine weite Palette von Anlageklassen: Absolute Return, Aktien, Anleihen, Edelmetalle, Immobilien, Liquidität, Private Equity, Rohstoffe, Wald- und Agrarinvestments, Wandelanleihen.

Das Depotmanagement übernehmen ausgezeichnete Experten, die jeweils eigenständig handeln. Sie agieren bei den Anlageklassen mit Obergrenzen. Dies erfolgt zu den Kosten eines Direktdepots, es entfällt also die zweite Kostenebene von Dachfonds.

## Diese sechs renommierten Managementhäuser sind aktuell für den antea-Fonds tätig:

ACATIS Investment KVG mbH (Dr. Hendrik Leber), DJE Kapital AG (Dr. Jens Ehrhardt), Flossbach von Storch AG (Dr. Bert Flossbach), Rothschild & Co Vermögensverwaltung GmbH (Marc-Olivier Laurent), Seppelfricke & Co. Family Office AG (Pascal Seppelfricke), Tiberius Asset Management AG (Christoph Eibl)

## Vermögensaufteilung



## Top Ten der aktuell 313 Titel\*

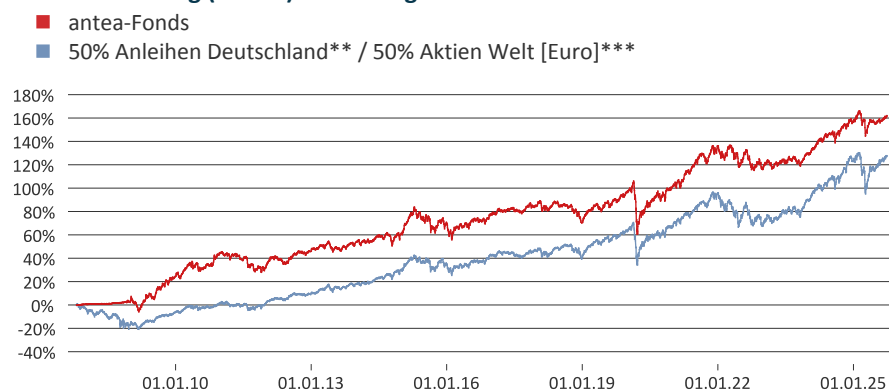
FP Artellium Evolution	2,74%
Xtrackers Gold ETC	2,56%
Invesco Physical Gold	2,47%
Xetra Gold	2,35%
Invesco Physical Gold	2,24%
NVIDIA Corp.	1,42%
PERSEUS Capital S.à r.l.	1,15%
Microsoft Corp.	1,13%
First Private Wealth Inhaber-	0,95%
Five Arrows Principal Inv. III	0,92%

\*Quelle KVG

## Monatskommentar

Der Monat September war durch eine Verschärfung der geopolitischen Weltlage gekennzeichnet, nachdem wiederholt russische Flugkörper in den NATO-Luftraum eingedrungen waren. Die Finanzmärkte blieben von diesen Entwicklungen jedoch ebenso wenig beeindruckt wie von dem drohenden Behördenstillstand in den USA oder der Wiederaufnahme von Leitzinssenkungen durch die Fed. Bei insgesamt stabilen Renten- und Devisenmärkten präsentierten sich die Aktienmärkte in den USA und in Europa überwiegend freundlich, während der DAX auf der Stelle trat. Außergewöhnlich stark entwickelten sich die Kurse der Edelmetalle. Gold, Silber, Platin und Palladium verbuchten im September durchweg zweistellige Zuwachsraten. Als zweitgrößte Anlageposition zeichnete die Gruppe der Edelmetalle hauptverantwortlich für den Kursanstieg des antea-Fonds um 1,3 Prozent. (Stand: 30. September 2025)

## Wertentwicklung (brutto) seit Auflage\*



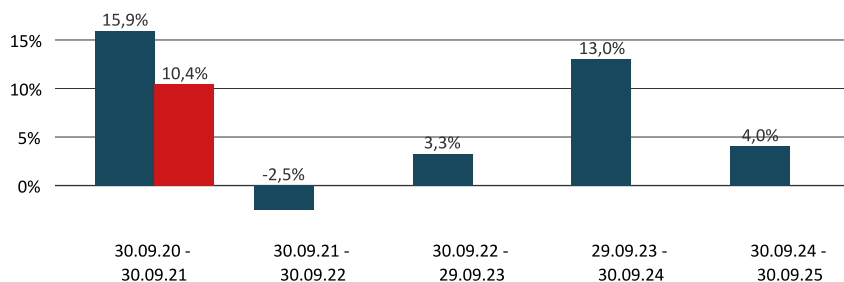
## Kalenderjahre

2025	2,18%	2015	5,84%
2024	11,72%	2014	4,90%
2023	5,85%	2013	5,50%
2022	-7,92%	2012	10,63%
2021	16,91%	2011	-8,84%
2020	2,20%	2010	16,16%
2019	15,84%	2009	21,64%
2018	-8,07%	2008	1,79%
2017	4,30%	2007	0,50%
2016	3,96%		

Wertentwicklung nach BVI-Methode, d.h. ohne Berücksichtigung des Ausgabeaufschlags. Die auf Fondsebene anfallenden Kosten (z.B. die Verwaltervergütung) wurden berücksichtigt. Die auf Kundenebene individuell anfallenden Kosten (z.B. Depotgebühren, Provisionen und andere Entgelte) wurden nicht berücksichtigt und würden sich negativ auf die Wertentwicklung auswirken. Anfallende Ausgabeaufschläge reduzieren das eingesetzte Kapital sowie die dargestellte Wertentwicklung. Die historische Wertentwicklung ist kein verlässlicher Indikator für die künftige Wertentwicklung. Modellrechnung: Bei einem Anlagebetrag von 1.000 EUR über eine typische Anlageperiode von 5 Jahren würde sich das Anlageergebnis für den Anleger wie folgt mindern: Am 1. Tag der Anlage durch den Ausgabeaufschlag in Höhe von max. 47,61 EUR (5%), sowie jährlich durch anfallende individuelle Depotkosten. Diese ergeben sich aus dem Preis- und Leistungsverzeichnis Ihrer Bank. Der Referenzindex hat nur informativen Charakter und begründet keine Verpflichtung der Fondsmanager, den Index oder die Wertentwicklung nachzubilden oder zu erreichen. \*Quelle KVG \*\*Xtrackers II iBoxx Germany Covered Bond Swap \*\*\*iShares MSCI World

## Wertentwicklung 12-Monats-Zeitraum

- Fonds (netto) unter Berücksichtigung des max. Ausgabeaufschlages von 5%
- Fonds (brutto)



### Fondsdaten

WKN / ISIN	ANTE1A / DE000ANTE1A3
Fondswährung	Euro
Rücknahmepreis	€ 128,97
Ausgabeaufschlag	max. 5%
Auflage	23.10.2007
Geschäftsjahr	1. Juli – 30. Juni
Fondsgesellschaft	antea InvAG m.v.K. TGV
Fondstyp	Alternativer Investmentfonds (Offener Publikums-AIF) Teilgesellschaftsvermögen der antea InvAG m.v.K. und TGV
Nachhaltigkeit	Artikel 8 gem. EU-Offenlegungsverordnung, Zielmarkteinstufung: R (PAI-Fonds)
KVG	HANSAINVEST GmbH
Verwahrstelle	DONNER & REUSCHEL AG
Total Expense Ratio	1,78%
Vergütung KVG & Depotbank	0,295%
Verwaltervergütung	bis zu 1,48%
Erfolgsbezogene Vergütung	bis zu 10% (High Water Mark)
Domizil	Deutschland
Mindestanlagesumme	entfällt
Gewinnverwendung	thesaurierend
Einstufung gemäß Investmentsteuergesetz	Mischfonds (= 15% steuerliche Freistellung)
Fondsvolumen (aller Tranchen)	€ 651.416.651,98
Anlageziele	allgemeine Vermögensbildung / Vermögensoptimierung
Kenntnisse und Erfahrungen	Anleger mit mindestens erweiterten Kenntnissen und/oder Erfahrungen (durchschnittliche Kenntnisse) Anleger kann Verluste tragen (bis zum vollständigen Verlust des eingesetzten Kapitals)
Finanzielle Verlusttragfähigkeit	Verlust des eingesetzten Kapitals)
Anlagehorizont	mittelfristig (3 – 5 Jahre), langfristig (> 5 Jahre)
Risikokennzahlen	Risikoklasse gem. SRI (Summary Risk Indicator) 3 bei einer Skala von 1 (niedriges Risiko) bis 7 (höheres Risiko).

**Ausführliche Hinweise hierzu im kostenfreien Verkaufsprospekt. Der Fonds eignet sich für risikobewusste Anleger mit einem mittel- und langfristigen Anlagehorizont.**

### Rechtliche Hinweise – Disclaimer

Dies ist eine Marketing-Anzeige. Bitte lesen Sie den Verkaufsprospekt des antea-Fonds und das Basisinformationsblatt (PRIIP-KIID), bevor Sie eine endgültige Anlageentscheidung treffen. Dieses Datenblatt dient werblichen Zwecken und wurde mit großer Sorgfalt erstellt. Dennoch wird keine Haftung für die Vollständigkeit, inhaltliche Richtigkeit und Aktualität der Informationen übernommen. Quelle aller Daten, soweit nicht anders angegeben: antea. Es handelt sich im Sinne des Gesetzes weder um einen Verkaufsprospekt noch um das Basisinformationsblatt (PRIIP-KIID) und ersetzt nicht die individuelle Beratung. Es ist auch kein Angebot zum Erwerb des Fonds, sondern dient ausschließlich der Information. Verkaufsprospekt und Basisinformationsblatt (PRIIP-KIID) des antea-Fonds sind in deutscher Sprache kostenfrei erhältlich bei der antea ag, Neuer Wall 72, 20354 Hamburg. Sie stehen unter: <https://www.antea-ag.de/investmentfonds/antea-fonds/fondsdaten/> zum Download bereit. Kapitalverwaltungsgesellschaft: HANSAINVEST Hanseatische Investment-GmbH, Kapstadtring 8, 22297 Hamburg. Die ausgegebenen Anteile dieses Fonds dürfen nur in solchen Rechtsordnungen zum Kauf angeboten oder verkauft werden, in denen ein solches Angebot oder ein solcher Verkauf zulässig ist. So dürfen die Anteile dieses Fonds weder innerhalb der USA noch an oder für Rechnung von in den USA steuerpflichtigen Personen oder nicht in den USA ansässigen US-Personen zum Kauf angeboten oder an diese verkauft werden. Dieses Dokument und die in ihm enthaltenen Informationen dürfen nicht in den USA verbreitet werden. Die Verbreitung und Veröffentlichung dieses Dokumentes sowie das Angebot oder ein Verkauf der Anteile können auch in anderen Rechtsordnungen Beschränkungen unterworfen sein. Angaben bezüglich einer erhöhten Volatilität, aufgrund der verwendeten Techniken zur Fondsverwaltung, können dem Verkaufsprospekt auf Seite 89 Kapitel 2.1.11 (Stand: 01. Februar 2025) entnommen werden. Es ist darauf hinzuweisen, dass Anteile an einem Investmentvermögen und nicht dessen Vermögensgegenstände erworben werden. Die Bruttowertentwicklung berücksichtigt alle auf Fondsebene anfallenden Kosten (z.B. die Verwaltungs- oder Depotbankgebühren).

## 12-Monatszeiträume

30.09.24 - 30.09.25	4,02%
29.09.23 - 30.09.24	13,01%
30.09.22 - 29.09.23	3,28%
30.09.21 - 30.09.22	-2,54%
30.09.20 - 30.09.21	15,93%
30.09.19 - 30.09.20	0,61%
28.09.18 - 30.09.19	2,88%
29.09.17 - 28.09.18	1,21%
30.09.16 - 29.09.17	5,78%
30.09.15 - 30.09.16	6,69%
30.09.14 - 30.09.15	1,49%
30.09.13 - 30.09.14	6,31%
28.09.12 - 30.09.13	3,04%
30.09.11 - 28.09.12	12,00%
30.09.10 - 30.09.11	-3,11%
30.09.09 - 30.09.10	13,66%
30.09.08 - 30.09.09	15,81%
23.10.07 - 30.09.08	1,76%

### Kumulierte Wertentwicklung

in 2025	2,18%
3 Jahre	21,41%
5 Jahre	37,17%
seit Auflage	162,11%
Volatilität 1 Jahr	6,20%
Volatilität 3 Jahre	5,96%

### Chancen

- reduzierte Risiken durch hohe Diversifikation
- mittel- und langfristig gute Renditen
- professionelles Vermögensmanagement
- kontinuierliche Betreuung und Anpassung des Fonds an neueste Entwicklungen
- steuerliche Vorteile gegenüber dem Direktinvestment durch Stundungseffekt

### Risiken

- für kurzfristige Anlagezeiträume ungeeignet
- Fehlinvestitionen sind nicht ausgeschlossen
- Schwankungen bei Börsen- und Wechselkursen
- politische, strukturelle und rechtliche Risiken in Schwellenländern
- vergangene Gewinne sind keine Garantie für eine künftige positive Entwicklung

### Kontakt

antea ag  
Neuer Wall 72  
20354 Hamburg  
Tel. 040 – 36 15 71 71  
Fax 040 – 36 15 71 61  
[info@antea-ag.de](mailto:info@antea-ag.de)  
[www.antea-ag.de](https://www.antea-ag.de)

