

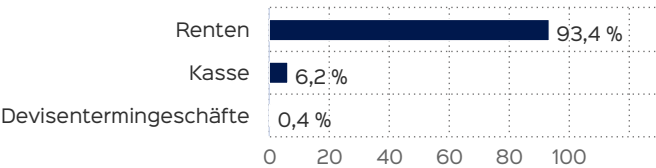
Marketinginformationen

Fondsportrait

Nachranganleihen gelten als eigenkapitalersetzend, da sie im Insolvenzfall gleich nach den Eigentümern in Anspruch genommen werden und häufig unbegrenzte Laufzeiten haben. Dieses höhere Risiko wird dem Anleger durch einen höheren Zins vergütet und macht Nachranganleihen deshalb für risikobewusste Anleger als Beimischung interessant. Der HANSArenten Spezial stellt sein Portfolio ausschließlich aus Nachranganleihen primär aus der Industrie, aber bis zu max. 20% auch aus dem Finanzsektor zusammen. Nicht erworben werden Nachranganleihen, die sich u.U. zwangsweise in Aktien wandeln.

Das Rating der Anleihen bewegt sich im Durchschnitt des Portfolios auf Investment-Grade. Engagements in Fremdwährungen sind möglich, werden aber üblicherweise gegenüber dem Euro abgesichert.

Vermögensaufteilung



Fondsmanagerkommentar



Der Mai war nach zwei turbulenten Monaten ein sehr freundlicher Monat für die Kapitalmärkte. Gründe hierfür sind unter anderem bereits erreichte Deals sowie fortgeschrittenen Gespräche im Zollkonflikt zwischen den USA und dem Rest der Welt. In diesem Zusammenhang etabliert sich ein neues Akronym in der Finanzwelt, der sogenannte "TACO"-Trade - "Trump Always Chickens Out". Frei ins Deutsche übersetzt bedeutet das: Trump kneift stets. Bei diesem Trade werden immer Aktien gekauft, wenn der US-Präsident neue Zölle verkündet und die Kurse in diesem Zuge nachgeben - in dem Glauben daran, dass Trump zeitnah wieder zurückrudert und sich die Aktienkurse wieder erholen. An den Rentenmärkten zeigte sich aufgrund des aufkommenden Risikoappetits der Anleger ein anderes Bild als im Vormonat. Die Rendite der 10-jährigen Bundesanleihe (Bund) stieg von 2,44 % auf 2,50 %. Bei den 10-jährigen US-Treasuries fiel die Zinsbewegung stärker aus, sodass die Rendite von 4,16 % auf 4,40 % stieg. Der

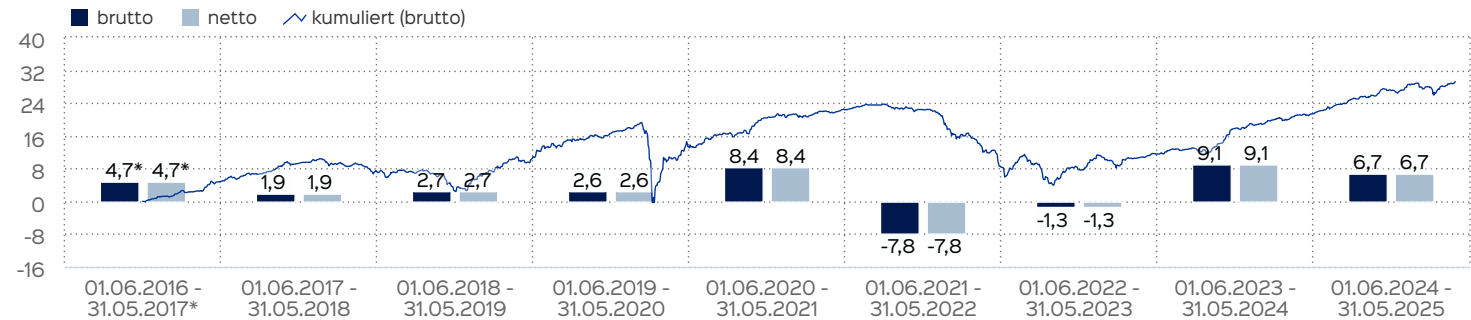
von vielen Investoren als Stimmungsindikator für die Risikoaversion genutzte "Bund-BTP-Spread", also der Renditeunterschied zwischen Bunds und 10-jährigen italienischen Staatsanleihen, beträgt aktuell rund 98 Basispunkte und kratzt damit an den Tiefständen der letzten 15 Jahre. Bei Unternehmensanleihen engten sich sowohl bei Titeln mit guter als auch mit schwacher Bonität die Risikoaufschläge ein. Am Primärmarkt wurden u.a. Titel von Volkswagen und Unibail-Rodamco-Westfield gezeichnet.

Ein Großteil des Fondsvermögens ist in den Branchen Versorger, Immobilien sowie Energie investiert. Das Währungsrisiko in US-Dollar, Britischem Pfund und Schweizer Franken wurde komplett gesichert, die durchschnittliche Duration beträgt 3,3 Jahre bei einer Rendite (Yield to Call) von 4,37 % nach Währungsabsicherung. Das durchschnittliche Rating des HANSArenten Spezial wird mit Investment Grade ausgewiesen.

30.05.2025

Andreas Dimopoulos & Patrick Schmidt, verantwortlich seit 01.12.2016 und 01.09.2023

Wertentwicklung in 12-Monats-Perioden



Die Wertentwicklung in der Vergangenheit ist kein verlässlicher Indikator für die künftige Wertentwicklung. Alle Wertentwicklungen gehen von einer Wiederanlage der Ausschüttungen und einem Anlagebetrag von 2.500.000 EUR aus und umfassen jeweils zwölf Monate. Die mit einem * gekennzeichneten Werte beziehen sich auf einen kürzeren Zeitraum (seit Auflegung). Nettowertentwicklung: Neben sämtlichen im Fonds anfallenden Kosten wird auch der jeweilige Ausgabeauf-

schlag berücksichtigt. Dieser wird zu Beginn des dargestellten Wertentwicklungszeitraumes vom Anlagebetrag abgezogen. Der Rücknahmeabschlag, sofern ein solcher erhoben wird, wird bei der Rückgabe der Fondsanteile abgezogen. Eine eventuell anfallende, die Wertentwicklung mindernde Depotgebühr bleibt außer Betracht. Bruttowertentwicklung: Entspricht der Nettowertentwicklung, berücksichtigt aber keinen Ausgabeaufschlag.

Fondsprofil

Fondsname	HANSArenten Spezial
Anteilscheinklasse	X
ISIN	DE000A2AQZW1
WKN	A2AQZW
Fondskategorie	Rentenfonds
Auflegungsdatum	01.12.2016
Gesamtfondsvermögen	269,72 Mio. EUR
NAV	49,40 EUR
Ausgabepreis	49,40 EUR
Rücknahmepreis	49,40 EUR
Anteilklassenwährung	EUR
Aktives Management	ja
Ausgabeaufschlag	0,00 %
Rücknahmeabschlag	0,00 %
Geschäftsjahresende	31. Juli
Ertragsverwendung	Ausschüttung
TER (= Laufende Kosten)	0,63 %
Verwaltungsvergütung	davon 0,55 % p.a.
Verwahrstellenvergütung	davon 0,05 % p.a.
Erfolgsabhängige Vergütung	Nein
VL-fähig	nein
Sparplanfähig	ja
Einzelanlagefähig	ja (mind 2.500.000,00 EUR)
Vertriebszulassung	DE
Cut-off time	16:00 Uhr

Top Wertpapiere

TOTALENERG. 24/UND.FLRMTN	4,09 %
URW 18/UND. FLR	2,45 %
IBERDROLA IN 20/UND. FLR	2,32 %
GR.C.P.FIN. 24/UND. FLR	2,30 %
AROUND.FIN. 24/UND. FLR	1,96 %
TOTALENERG. 22/UND.FLRMTN	1,95 %
URW 25/UND. FLR	1,94 %
LB.HESS.-THR. 22/32 VAR	1,94 %
VOLKSWAGEN INTL18/UND.FLR	1,93 %
VW INTL.FIN 20/UND. FLR	1,66 %

Kennzahlen

Volatilität	2,59 %
-------------	--------

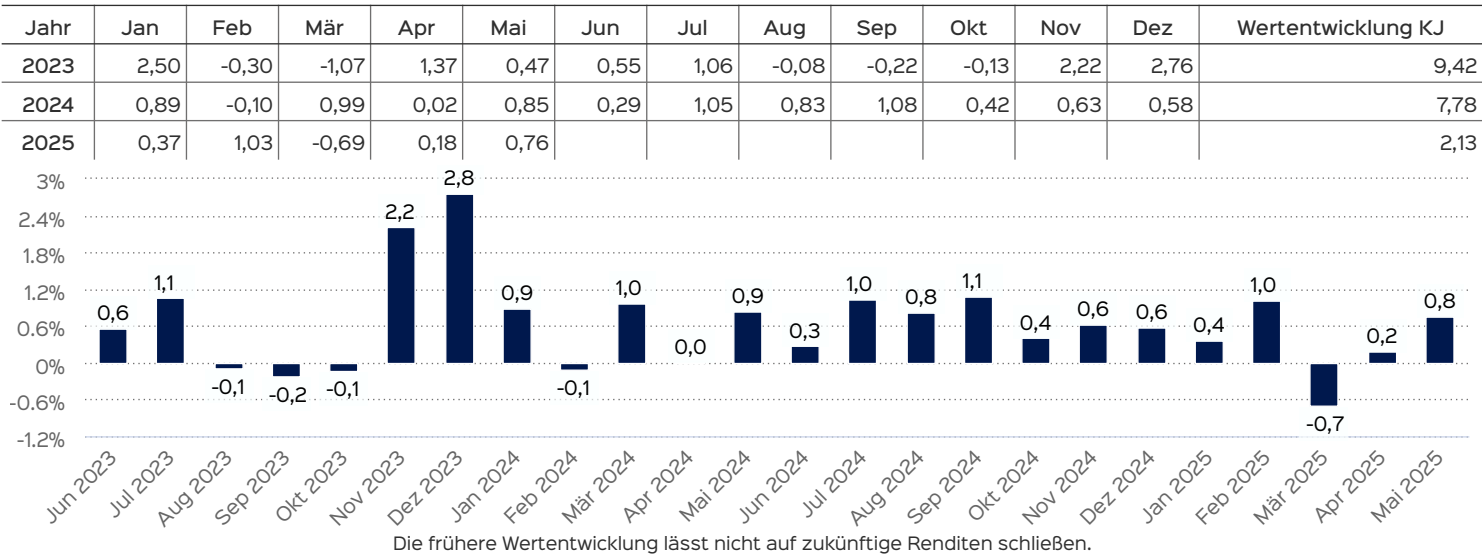
Wertentwicklung in Perioden

	kumuliert	p.a.
laufendes Jahr	2,13 %	
1 Monat	1,31 %	
3 Monate	1,17 %	
6 Monate	2,00 %	
1 Jahr	6,97 %	6,97 %
3 Jahre	15,43 %	4,88 %
5 Jahre	14,70 %	2,78 %
10 Jahre		
seit Auflegung	29,74 %	3,10 %

Die frühere Wertentwicklung lässt nicht auf zukünftige Renditen schließen.

Wertentwicklung auf Monatsbasis

Alle Angaben in Prozent



Wertentwicklung von Einzelanlage / Sparplan

Einzelanlage von 2500000 EUR

	Euro	p.a.	kumuliert
1 Jahr	2.674.324,89 €	6,97 %	6,97 %
3 Jahre	2.885.650,12 €	4,88 %	15,43 %
5 Jahre	2.867.584,69 €	2,78 %	14,70 %
10 Jahre			

Sparplan von 50 EUR

	Euro	p.a.
1 Jahr	617,91 €	5,56 %
3 Jahre	2.003,95 €	7,09 %
5 Jahre	3.303,93 €	3,81 %
10 Jahre		
Seit Auflegung	5.808,29 €	3,01 %

Die frühere Wertentwicklung lässt nicht auf zukünftige Renditen schließen.

Chancen

- Die höheren Coupons von Nachranganleihen sorgen für überdurchschnittliche Ertragserwartungen.
- Die Möglichkeit, die durchschnittliche Restlaufzeit der im Fonds enthaltenen verzinslichen Wertpapiere zu verlängern und zu verkürzen, bietet zusätzliche Ertragschancen.

Risiken

- Zinsanstiege können zu vorübergehenden Kursrückgängen bei verzinslichen Wertpapieren führen.
- Verzinsliche Wertpapiere bieten grundsätzlich keinen Schutz gegen Inflationsrisiken.
- Die Konzentration des Fonds auf sein spezifisches Anlagensegment verhindert eine Streuung über verschiedene Assetklassen.
- Es besteht das Risiko von Bonitätsverschlechterungen oder Ausfall eines Emittenten (Emittentenrisiko).
- Informationen zu weiteren Risiken können dem [Basisinformationsblatt](#) und dem [VKP](#) entnommen werden.
- Insbesondere weist der Fonds aufgrund seiner Zusammensetzung und des möglichen Einsatzes von Derivaten erhöhte Schwankungen des Anteilspreises auf.

Wichtige Hinweise

Quelle aller Daten, sofern nicht anders angegeben: HANSAINVEST.

Dies sind Marketinginformationen. Bitte lesen Sie den [Verkaufsspekt](#) und das [Basisinformationsblatt](#) bevor Sie eine endgültige Anlageentscheidung treffen. Grundlage für den Kauf sind die jeweils gültigen Verkaufsunterlagen, die ausführliche Hinweise zu den einzelnen mit der Anlage verbundenen Risiken enthalten. Der Verkaufsspekt und die wesentlichen Anlegerinformationen sind ausschließlich in deutscher Sprache in elektronischer Form erhältlich. Auf Wunsch senden wir Ihnen Druckstücke kostenlos zu.

In dem Dokument Nachhaltigkeitsbezogene Offenlegungen finden Sie Informationen über die nachhaltigkeitsrelevanten Aspekte gemäß der Verordnung (EU) 2019/2088 in Bezug auf den beworbenen Fonds.

Der Nettoinventarwert von Investmentfonds unterliegt in unterschiedlichem Maße Schwankungen und es gibt keine Garantie dafür, dass die Anlageziele erreicht werden. Es besteht die Gefahr, dass der Anleger durch den Erwerb der Anlage einen finanziellen Verlust erleidet. Mit dem Erwerb der beworbenen Anlage erwirbt der Anleger lediglich Anteile an einem Fonds und nicht die im Fonds enthaltenen Basiswerte, wie z.B. ein Gebäude oder die Aktie eines Unternehmens. Die Wertentwicklung wird nach der [BVI-Methode](#) ermittelt. Informationen zur genauen Berechnungsweise der Wertentwicklungen erhalten Sie im Internet unter [Rechenartenbeschreibung](#). Die zukünftige Wertentwicklung unterliegt der Besteuerung. Diese ist von der persönlichen Situation des jeweiligen Anlegers abhängig und kann sich in der Zukunft ändern. Das Gesamtfondsvermögen bezieht sich auf das Fondsvermögen aller zum Fonds zugehörigen Anteilsklassen. Dabei wird das Gesamtfondsvermögen in der Währung der Anteilsklasse ausgewiesen, die als erstes aufgelegt wurde.

Die angegebenen laufenden Kosten (Gesamtkostenquote) fielen im letzten Geschäftsjahr des Sondervermögens an; bei neu aufgelegten Fonds handelt es sich um eine Schätzung für das erste Geschäftsjahr. Die anfallenden Kosten können von Jahr zu Jahr schwanken und verringern die Ertragschancen des Anlegers. Nähere Informationen zu den Kosten und zu einer etwaigen Erfolgsvergütung und deren Zusammensetzung sind aus den wesentlichen Anlegerinformationen zu entnehmen.

Es wird keine Erfolgsvergütung berechnet.

Die in den gegebenenfalls dargestellten Anlagestrukturen oder Vermögensaufteilungen angegebenen Prozentwerte beziehen sich generell auf das gesamte Fondsvermögen. Für die Darstellung einzelner Strukturen wird jeweils nur eine Teilmenge der Vermögensarten als Basis verwendet (z.B. bei Branchen nur der Aktienanteil), so dass in der Summe nicht zwingend 100% erreicht werden.

Die Darstellung der Top Wertpapiere (sofern angezeigt) erfolgt für maximal 60% des Fondsvermögens.

Bei den dargestellten Werten handelt es sich um gerundete Werte, so dass die Summe der Werte von 100 % abweichen kann.

Die Cut-off time bezeichnet den täglichen Orderannahmeschluss der Verwahrstelle des Fonds. Sie wird bei der depotführenden Stelle des Anlegers regelmäßig früher liegen.

Dieses Dokument und die in ihm enthaltenen Informationen richten sich nicht an US-Personen und dürfen nicht in den USA verbreitet werden.

Eine Zusammenfassung der Anlegerrechte in deutscher Sprache können Sie auf unserer Website unter [Compliance](#) erhalten.

Der Vertrieb des Fonds kann jederzeit in Übereinstimmung mit den Vorschriften des KAGB widerrufen werden.