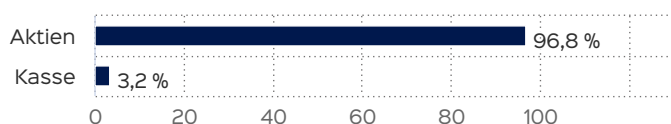


## Marketinginformationen

### Fondsportrait

Der europäische Aktienfonds HANSAeuropa investiert im Rahmen seiner derzeitigen Strategie in Unternehmen, die im breit gefächerten europäischen Aktienindex STOXX Europe 600 vertreten sind. Die Titelselektion erfolgt vorwiegend aus dem Euroraum, zusätzlich werden ausgewählte Aktien aus den übrigen europäischen Regionen erworben. Fremdwährungseingagements werden je nach Einschätzung abgesichert. Der Fonds selbst hält in der Regel 40-60 Werte in seinem Portfolio, von denen das Fondsmanagement sowohl hinsichtlich ihrer ökonomischen als auch ihrer nachhaltigen Perspektive überzeugt ist. Die Titelselektion erfolgt auf Basis von fundamentalen Kriterien, wie z.B. Bewertungs- oder Wachstumsaspekte. Auch längerfristige Bewertungsaspekte wie Marktführerschaft, Branchenausblick und Glaubwürdigkeit des Managements werden berücksichtigt. In diesem Zuge fließen auch ESG-Faktoren (Environmental, Social, Governance) in die Anlageentscheidung ein. So wird jedes ökonomisch attraktive Unternehmen vor Erwerb hinsichtlich Nachhaltigkeitskriterien geprüft. Ein besonderes Augenmerk legen wir in diesem Zusammenhang auf Aspekte wie Kinderarbeit, Menschenrechte und kontroverse Waffen.

### Vermögensaufteilung



### Fondsmanagerkommentar



Obgleich der September als schwieriger Börsenmonat gilt, tendierten die Aktienmärkte im letzten Monat per Saldo fester. Dabei erfuhren sie Unterstützung von der Zinspolitik und weiteren Zinssenkungshoffnungen. Daneben prägten einmal mehr Nachrichten um die Zollpolitik (u.a. im Bereich Autos und Medikamente) das Marktgeschehen. Und auch Russlands Aggressionen sorgten zumindest bei Rüstungswerten für Bewegung. Unter den beobachteten europäischen Indizes legte der EuroSTOXX50 gut 3,3% zu und der STOXX600 knapp 1,5%. Der DAX trat als Underperformer auf der Stelle. Branchenseitig (STOXX600) zählten Titel aus dem Basic Resources und Retail Bereich als auch Technologiewerte zu den Outperformern. Die Schlusslichter führten die Sektoren Chemie und Food&Beverage an. Die Entwicklung des HANSAeuropa war mit einer leichten Outperformance im September insgesamt erfreulich. Mit Ablauf von neun Monaten weist der Fonds nunmehr eine Performance von rund 10,9% YTD auf. Auf Portfolioebene wurde im September u. a. der Energiesektor etwas reduziert und Basic Resources erhöht sowie innerhalb des Industriesektors Umschichtungen vorgenommen. Der Investitionsgrad zum Monatsultimo betrug knapp 98%.

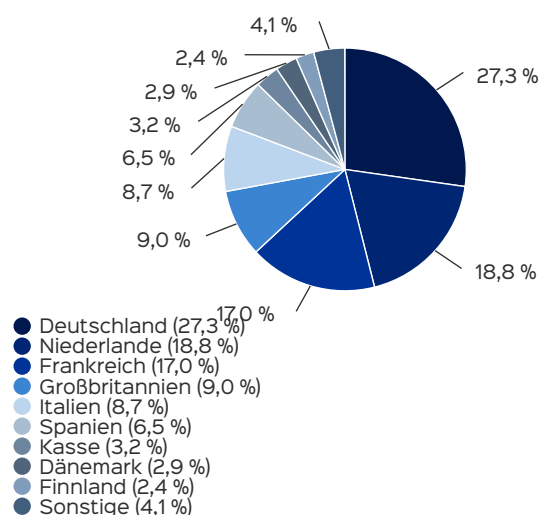
30.09.2025

Bodo Orłowski, verantwortlich seit 01.12.2021

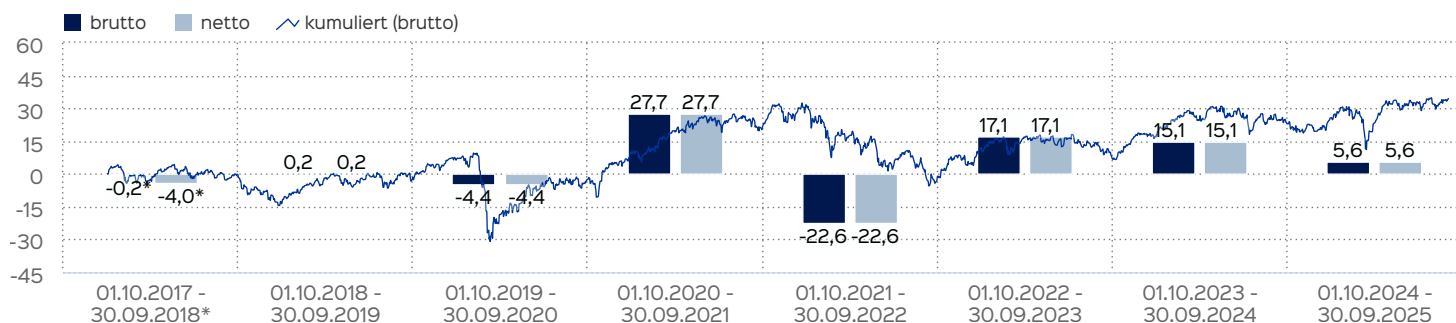
### Fondsprofil

Fondsname	HANSAeuropa
Anteilscheinklasse	Class S
ISIN	DE000A2DTL11
WKN	A2DTL1
Fondskategorie	Aktienfonds
Auflegungsdatum	02.01.2018
Gesamtfondsvermögen	115,08 Mio. EUR
NAV	13,60 EUR
Ausgabepreis	14,15 EUR
Rücknahmepreis	13,60 EUR
Anteilklassenwährung	EUR
Aktives Management	ja
Ausgabeaufschlag	4,00 %
Rücknahmeabschlag	0,00 %
Geschäftsjahresende	31. Dez.
Ertragsverwendung	Thesaurierung
TER (= Laufende Kosten)	0,52 %
Verwaltungsvergütung	davon 0,404 % p.a.
Verwahrstellenvergütung	davon 0,03 % p.a.
Erfolgsabhängige Vergütung	Nein
VL-fähig	nein
Sparplanfähig	nein
Einzelanlagefähig	ja (mind 1.000.000,00 EUR)
Vertriebszulassung	DE
Cut-off time	16:00 Uhr
Mindestkapitalbeteiligungsquote	min. 51%

### Anlagestruktur nach Ländern



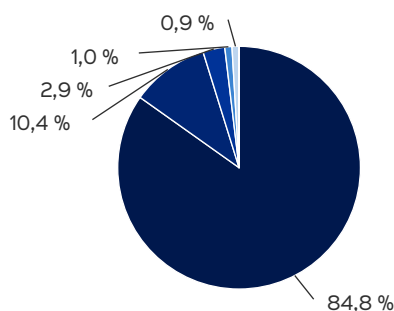
## Wertentwicklung in 12-Monats-Perioden



Die Wertentwicklung in der Vergangenheit ist kein verlässlicher Indikator für die künftige Wertentwicklung. Alle Wertentwicklungen gehen von einer Wiederanlage der Ausschüttungen und einem Anlagebetrag von 1.000.000 EUR aus und umfassen jeweils zwölf Monate. Die mit einem \* gekennzeichneten Werte beziehen sich auf einen kürzeren Zeitraum (seit Auflegung). Nettowertentwicklung: Neben sämtlichen im Fonds anfallenden Kosten wird auch der jeweilige Ausgabeaufschlag von 4,00 % des Anlagebetrags (= 38.461,54 EUR) berücksichtigt.

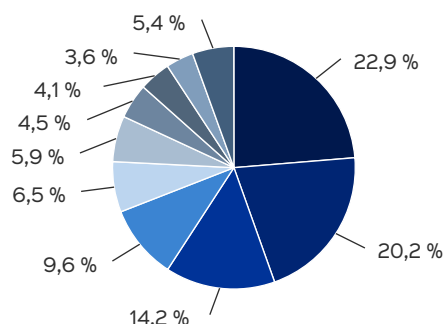
Dieser wird zu Beginn des dargestellten Wertentwicklungszeitraumes vom Anlagebetrag abgezogen. Der Rücknahmeabschlag, sofern ein solcher erhoben wird, wird bei der Rückgabe der Fondsanteile abgezogen. Eine eventuell anfallende, die Wertentwicklung mindernde Depotgebühr bleibt außer Betracht. Bruttowertentwicklung: Entspricht der Nettowertentwicklung, berücksichtigt aber keinen Ausgabeaufschlag.

## Anlagestruktur nach Währungen inkl. Derivate



- Euro (84,8 %)
- Britisches Pfund (10,4 %)
- Dänische Krone (2,9 %)
- Schweizer Franken (1,0 %)
- Schwedische Krone (0,9 %)
- US-Dollar (0,0 %)
- Norwegische Krone (0,0 %)

## Anlagestruktur nach Branchen



- Finanzdienstleister (22,9 %)
- Industrieunternehmen (20,2 %)
- Technologie (14,2 %)
- Verbrauchsgüter (9,6 %)
- Versorgungsunternehmen (6,5 %)
- Gesundheitswesen (5,9 %)
- Energie (4,5 %)
- Telekommunikation (4,1 %)
- Grundstoffe (3,6 %)
- Sonstige (5,4 %)

## Top Wertpapiere

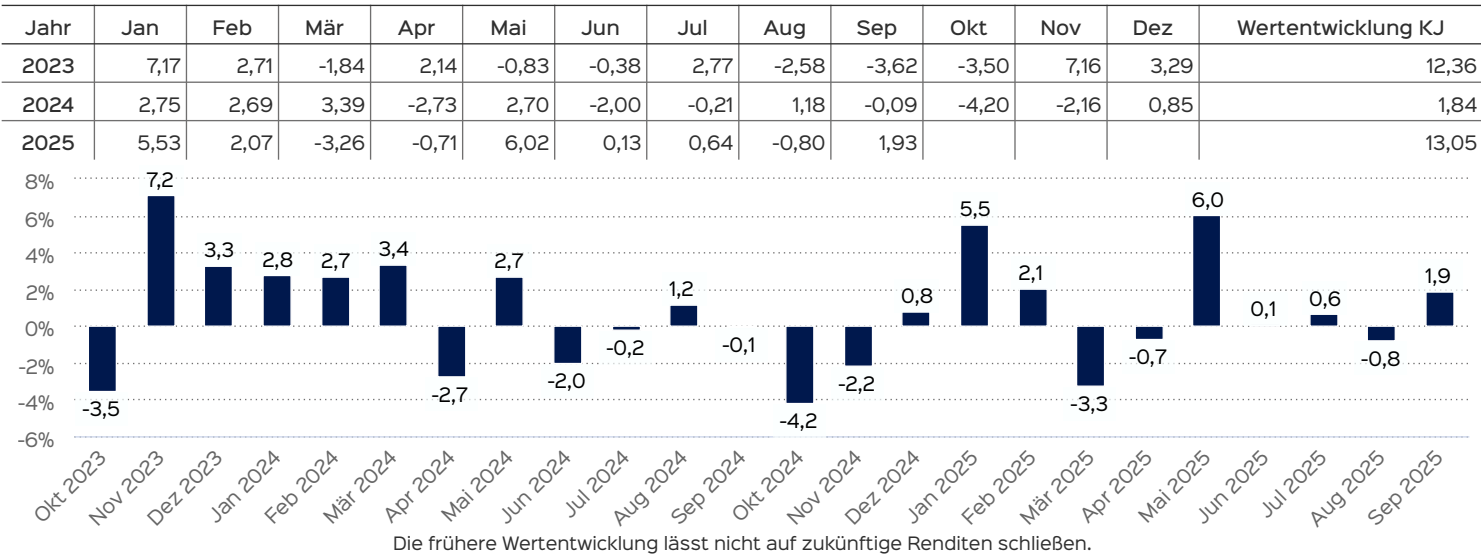
ASML HOLDING EO -,09	5,72 %
SAP SE O.N.	4,07 %
AXA S.A. INH. EO 2,29	3,91 %
SIEMENS AG NA O.N.	3,57 %
ENEL S.P.A. EO 1	2,86 %
INTESA SANPAOLO	2,83 %
ING GROEP NV EO -,01	2,82 %
DT.TELEKOM AG NA	2,74 %
COMMERZBANK AG	2,49 %
IBERDROLA INH. EO -,75	2,47 %

## Anlagestruktur nach Indices

STXE 50 Index (Price) (EUR)	23,44 %
STXE 600 Index (Price) (EUR)	23,02 %
DAX Performance-Index	19,14 %
sonstige Deutschland	3,16 %
sonstige Europa	1,46 %
STOXX 600 Index	1,34 %

Wertentwicklung auf Monatsbasis

Alle Angaben in Prozent



Wertentwicklung in Perioden

	kumuliert	p.a.
laufendes Jahr	13,05 %	
1 Monat	2,70 %	
3 Monate	3,74 %	
6 Monate	13,90 %	
1 Jahr	10,21 %	10,21 %
3 Jahre	40,57 %	12,01 %
5 Jahre	42,38 %	7,31 %
10 Jahre		
seit Auflegung	36,03 %	4,03 %

Die frühere Wertentwicklung lässt nicht auf zukünftige Renditen schließen.

Verwaltungsgesellschaft

Weltoffen. Partnerschaftlich. Verlässlich.  
An diesen Werten wollen wir uns messen lassen.

Als eines der ältesten Investment-Unternehmen in Deutschland prägen traditionelle hanseatische Prinzipien, wie Weltoffenheit, Vertrauenswürdigkeit und Verlässlichkeit, seit jeher unsere Firmenphilosophie. Innovatives Denken und eine konsequente Serviceorientierung haben uns zu dem gemacht, was wir heute sind: Eine Kapitalverwaltungsgesellschaft, deren oberstes Ziel es ist, für ihre Kunden Werte zu schaffen.

HANSAINVEST ist eine Tochter der SIGNAL IDUNA Gruppe.

Kontakt:

HANSAINVEST  
Hanseatische Investment-GmbH  
Kapstadtring 8  
22297 Hamburg  
Telefon: (0 40) 3 00 57 - 0  
Telefax: (0 40) 3 00 57 - 60 70  
E-Mail: [info@hansainvest.de](mailto:info@hansainvest.de)  
Internet: <https://www.hansainvest.com>

## Chancen

Höheres Risiko &gt;



Der Gesamtrisikoindikator hilft Ihnen, das mit diesem Produkt verbundene Risiko im Vergleich zu anderen Produkten einzuschätzen. Er zeigt, wie hoch die Wahrscheinlichkeit ist, dass Sie bei diesem Produkt Geld verlieren, weil sich die Märkte in einer bestimmten Weise entwickeln oder wir nicht in der Lage sind, Sie auszubezahlen. Wir haben dieses Produkt auf einer Skala von 1 bis 7 in die Risikoklasse 4 eingestuft, wobei 4 einer mittleren Risikoklasse entspricht. Das Risiko potenzieller Verluste aus der künftigen Wertentwicklung wird als mittel eingestuft. Bei ungünstigen Marktbedingungen ist es möglich, dass die Fähigkeit beeinträchtigt ist, Ihr Rückgabeverlangen auszuführen.

- Der Fonds ist am europäischen Aktienmarkt engagiert, um in besonderer Weise von einer positiven Entwicklung der europäischen Konjunktur profitieren zu können.
- Das breite Anlageuniversum zielt auf eine Risikoreduzierung ab.
- Auf lange Sicht besteht ein hohes Renditepotenzial von Aktien.
- Der Fonds investiert in Aktien und damit in Sachwerte.

- Die Konzentration des Fonds auf sein spezifisches Anlagesegment Aktien verhindert eine Streuung über verschiedene Assetklassen.
- Durch das teilweise Engagement in europäischen Fremdwährungen können Verluste entstehen.
- Aktien sind grundsätzlich durch eine höhere Schwankung in der Kursentwicklung gekennzeichnet.
- Informationen zu weiteren Risiken können dem [Basisinformationsblatt](#) und dem [VKP](#) entnommen werden.
- Insbesondere weist der Fonds aufgrund seiner Zusammensetzung und des möglichen Einsatzes von Derivaten erhöhte Schwankungen des Anteilspreises auf.

Der Risikoindikator beruht auf der Annahme, dass Sie das Produkt 5 Jahre halten. Wenn Sie die Anlage frühzeitig einlösen, kann das tatsächliche Risiko erheblich davon abweichen und Sie erhalten unter Umständen weniger zurück.

Quelle aller Daten, sofern nicht anders angegeben: HANSAINVEST.

Dies sind Marketinginformationen. Bitte lesen Sie den [Verkaufsprospekt](#) und das [Basisinformationsblatt](#), bevor Sie eine endgültige Anlageentscheidung treffen. Grundlage für den Kauf sind die jeweils gültigen Verkaufsunterlagen, die ausführliche Hinweise zu den einzelnen mit der Anlage verbundenen Risiken enthalten. Der Verkaufsprospekt und die wesentlichen Anlegerinformationen sind ausschließlich in deutscher Sprache in elektronischer Form erhältlich. Auf Wunsch senden wir Ihnen Druckstücke kostenlos zu.

In dem Dokument Nachhaltigkeitsbezogene Offenlegungen finden Sie Informationen über die nachhaltigkeitsrelevanten Aspekte gemäß der Verordnung (EU) 2019/2088 in Bezug auf den beworbenen Fonds.

Der Nettoinventarwert von Investmentfonds unterliegt in unterschiedlichem Maße Schwankungen und es gibt keine Garantie dafür, dass die Anlageziele erreicht werden. Es besteht die Gefahr, dass der Anleger durch den Erwerb der Anlage einen finanziellen Verlust erleidet. Mit dem Erwerb der beworbenen Anlage erwirbt der Anleger lediglich Anteile an einem Fonds und nicht die im Fonds enthaltenen Basiswerte, wie z.B. ein Gebäude oder die Aktie eines Unternehmens.

Die Wertentwicklung wird nach der **BVI-Methode** ermittelt. Informationen zur genauen Berechnungsweise der Wertentwicklungen erhalten Sie im Internet unter **Rechenartenbeschreibung**.

Die zukünftige Wertentwicklung unterliegt der Besteuerung. Diese ist von der persönlichen Situation des jeweiligen Anlegers abhängig und kann sich in der Zukunft ändern.

Das Gesamtfondsvermögen bezieht sich auf das Fondsvermögen aller zum Fonds zugehörigen Anteilsklassen. Dabei wird das Gesamtfondsvermögen in der Währung der Anteilsklasse ausgewiesen, die als erstes aufgelegt wurde.

Die angegebenen laufenden Kosten (Gesamtkostenquote) fielen im letzten Geschäftsjahr des Sondervermögens an; bei neu aufgelegten Fonds handelt es sich um eine Schätzung für das erste Geschäftsjahr. Die anfallenden Kosten können von Jahr zu Jahr schwanken und verringern die Ertragschancen des Anlegers. Nähere Informationen zu den Kosten und zu einer etwaigen Erfolgsvergütung und deren Zusammensetzung sind aus den wesentlichen Anlegerinformationen zu entnehmen.

Es wird keine Erfolgsvergütung berechnet.

Die in den gegebenenfalls dargestellten Anlagestrukturen oder Vermögensaufteilungen angegebenen Prozentwerte beziehen sich generell auf das gesamte Fondsvermögen. Für die Darstellung einzelner Strukturen wird jeweils nur eine Teilmenge der Vermögensarten als Basis verwendet (z.B. bei Branchen nur der Aktienanteil), so dass in der Summe nicht zwingend 100% erreicht werden.

Die Darstellung der Top Wertpapiere (sofern angezeigt) erfolgt für maximal 60% des Fondsvermögens.

Bei den dargestellten Werten handelt es sich um gerundete Werte, so dass die Summe der Werte von 100 % abweichen kann.

Die Cut-off time bezeichnet den täglichen Orderannahmeschluss der Verwahrstelle des Fonds. Sie wird bei der depotführenden Stelle des Anlegers regelmäßig früher liegen.

Dieses Dokument und die in ihm enthaltenen Informationen richten sich nicht an US-Personen und dürfen nicht in den USA verbreitet werden.

Eine Zusammenfassung der Anlegerrechte in deutscher Sprache können Sie auf unserer Website unter [Compliance](#) erhalten.

Der Vertrieb des Fonds kann jederzeit in Übereinstimmung mit den Vorschriften des KAGB widerrufen werden.