



Marketinginformationen

Fondsportrait

Der Primus Inter Pares Strategie Wachstum ist ein Fonds mit vermögensverwaltendem Ansatz. Das Fondsvermögen wird je nach Einschätzung des Fondsmanagers in Abhängigkeit von der aktuellen Kapitalmarktsituation schwerpunktmäßig in Aktien, Anleihen und Investmentfonds angelegt. Grundlage der Asset-Allokation ist ein eigener, unabhängiger Investmentprozess. Der Anteil an Aktien- und Aktienfonds darf dabei zwischen 25% und 70% schwanken. Des Weiteren darf in festverzinsliche Wertpapiere, Rentenfondsanteile, Geldmarktinstrumente, Bankguthaben und sonstige Anlageinstrumente investiert werden. Derivative Instrumente können nur zu Absicherungszwecken eingesetzt werden. Es findet eine weltweite Streuung der Anlagen ohne festgelegte regionale Gewichtung statt. Der Fonds orientiert sich dabei ganz bewusst an keinem Vergleichsindex.

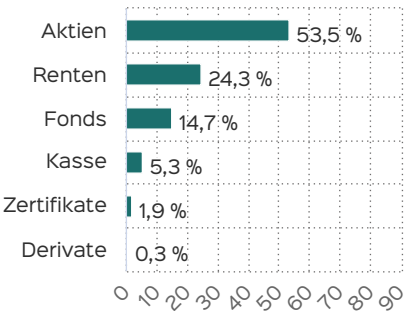
Top Aktien

LEONARDO S.P.A. EO 4,40	1,63 %
BAY.MOTOREN WERKE AG ST	1,31 %
BASF SE NA O.N.	1,28 %
RECKITT BENCKISER GROUP	1,23 %
LINDE PLC EO -,001	1,23 %
ASML HOLDING EO -,09	1,22 %
GEBERIT AG NA DISP. SF-10	1,20 %
SALESFORCE INC. DL-,001	1,18 %
BCO SANT.CEN.HISP.N.E00,5	1,18 %
HOLCIM LTD. NAM.SF2	1,17 %

Top Renten

US TREASURY 2028	2,96 %
GROSSBRIT. 20/28	2,89 %
LINDE 23/25	2,77 %
GOLDM.S.GRP 16/26 MTN	2,69 %
BUNDANL.V.17/27	2,61 %

Vermögensaufteilung



Kennzahlen

durchschnittliche Restlaufzeit	1,45
Mod. Duration	1,33
Duration	1,36
Dauer des Verlustes in Tagen	100
Volatilität	7,26 %

Ratings & Rankings

Morningstar Rating™ Gesamt ★★

Hinweis

Das Morningstar-Rating bezieht sich auf einen 3-Jahres Zeitraum.

Fondsprofil

Fondsname	Primus Inter Pares Strategie Wachstum
Anteilschein-kategorie	R
ISIN	DE000A0M2H96
WKN	A0M2H9
Auflegungs-datum	22.02.2008
Gesamtfondsver-mögen	29,91 Mio. EUR
NAV	11,91 EUR
Ausgabepreis	12,57 EUR
Rücknahmepreis	11,91 EUR
Anteilklassenwä-hrung	EUR
Aktives Manage-ment	ja
Ausgabe-aufschlag	5,50 %
Rücknahme-abschlag	0,00 %
Geschäftsjahres-ende	30. Sept.
Ertragsverwen-dung	Ausschüttung
TER (= Laufende Kosten)	1,93 %
Verwaltungsver-gütung	davon 1,80 % p.a.
Verwahrstellen-vergütung	davon 0,05 % p.a.
Erfolgsabhängige Vergütung	Ja, im letzten Geschäftsjahr 0,35 % (Details siehe "Wichtige Hinweise").
Sparplanfähig	ja (mind 50,00 EUR)
Einzelanlagefä-hig	ja (mind 100,00 EUR)
Vertriebszulas-sung	DE

Auszeichnungen



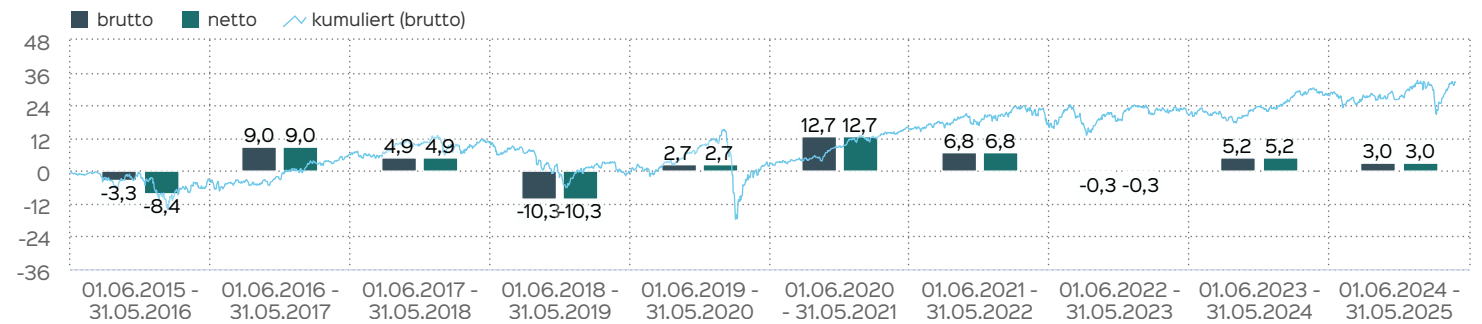
Disclaimer

Capital Auszeichnung:  
SVA Vermögensverwaltung Stuttgart AG - Auszeichnung für ausgewogene Anlagestrategie (Quelle: Insitut für Vermögensaufbau) Gültig bis 12/2025

Das Morningstar Rating bezieht sich auf einen 5-Jahres-Zeitraum



Wertentwicklung in 12-Monats-Perioden



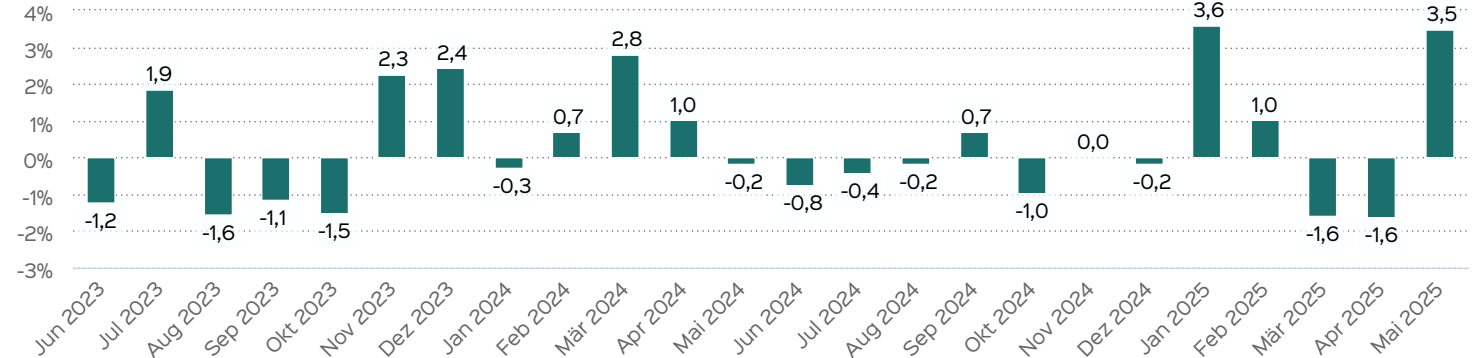
Die Wertentwicklung in der Vergangenheit ist kein verlässlicher Indikator für die künftige Wertentwicklung. Alle Wertentwicklungen gehen von einer Wiederanlage der Ausschüttungen und einem Anlagebetrag von 100 EUR aus und umfassen jeweils zwölf Monate. Nettowertentwicklung: Neben sämtlichen im Fonds anfallenden Kosten wird auch der jeweilige Ausgabeaufschlag von 5,50 % des Anlagebetrags (= 5,21 EUR) berücksichtigt. Dieser wird zu Beginn des dargestellten Wertent-

wicklungszeitraumes vom Anlagebetrag abgezogen. Der Rücknahmeabschlag, sofern ein solcher erhoben wird, wird bei der Rückgabe der Fondsanteile abgezogen. Eine eventuell anfallende, die Wertentwicklung mindernde Depotgebühr bleibt außer Betracht. Bruttowertentwicklung: Entspricht der Nettowertentwicklung, berücksichtigt aber keinen Ausgabeaufschlag.

Wertentwicklung auf Monatsbasis

Alle Angaben in Prozent

Jahr	Jan	Feb	Mär	Apr	Mai	Jun	Jul	Aug	Sep	Okt	Nov	Dez	Wertentwicklung KJ
2023	3,94	-0,09	-0,95	-0,52	0,52	-1,22	1,85	-1,56	-1,14	-1,51	2,26	2,45	3,92
2024	-0,27	0,71	2,82	1,03	-0,17	-0,76	-0,43	-0,17	0,69	-0,95	0,00	-0,18	2,28
2025	3,61	1,02	-1,60	-1,62	3,48								4,84



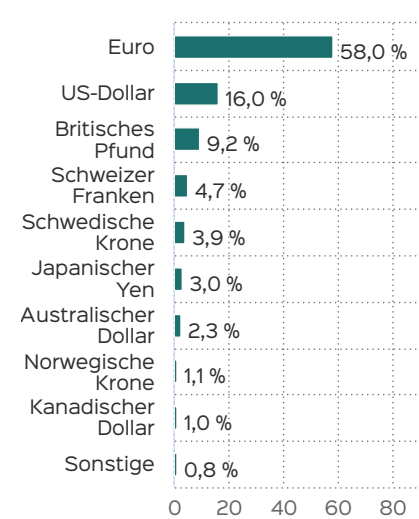
Die frühere Wertentwicklung lässt nicht auf zukünftige Renditen schließen.

Wertentwicklung in Perioden

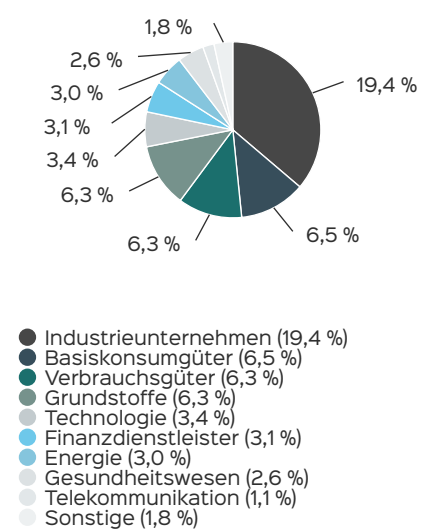
	kumuliert	p.a.
laufendes Jahr	4,84 %	
1 Monat	3,48 %	
3 Monate	0,17 %	
6 Monate	4,66 %	
1 Jahr	2,95 %	2,95 %
3 Jahre	7,98 %	2,59 %
5 Jahre	29,97 %	5,38 %
10 Jahre	32,39 %	2,84 %
seit Auflegung	34,04 %	1,71 %

Die frühere Wertentwicklung lässt nicht auf zukünftige Renditen schließen.

Währungsstruktur



Branchenstruktur





### Fondsmanagerportrait

Seit mehr als 25 Jahren steht die SVA Vermögensverwaltung Stuttgart AG für einen sehr individuellen, auf die persönlichen Kundenbedürfnisse zugeschnittenen Investmentansatz. Alle Vermögensverwalter und Fondsmanager verfügen über eine hohe fachliche Qualifikation und jahrzehntelange Kapitalmarkterfahrung. Unsere Kompetenz und Disziplin sowie die Fähigkeit antizyklisch zu denken und zu handeln sehen wir als Basis unserer erfolgreichen Tätigkeit.

Die SVA Vermögensverwaltung Stuttgart AG betreut nahezu 400 Kunden in der der Individuellen Vermögensverwaltung. Daneben verwalten wir für mehrere institutionelle Kunden Spezialfonds sowie zwei vermögensverwaltende Publikumsfonds mit insgesamt drei unterschiedlichen Anteilsscheinklassen.

#### Vermögensverwaltende Fonds:

Primus Inter Pares Strategie Ertrag, ISIN: DE000A0M2H88

Primus Inter Pares Strategie Wachstum R, ISIN: DE000A0M2H96

Primus Inter Pares Strategie Wachstum I, ISIN: DE000A3DCA79

### Kontakt: Fondsmanager

SVA Vermögensverwaltung Stuttgart AG  
Rainer Kienzle (seit 04/2021)  
Marienstr. 39  
70178 Stuttgart  
Internet: <http://www.vermoegensverwaltung-stuttgart.de>

### Verwaltungsgesellschaft

HANSAINVEST  
Hanseatische Investment-GmbH  
Kapstadtring 8  
22297 Hamburg  
Telefon: (0 40) 3 00 57 - 0  
Telefax: (0 40) 3 00 57 - 60 70  
E-Mail: [info@hansainvest.de](mailto:info@hansainvest.de)  
Internet: <http://www.hansainvest.com>

### Wichtige Hinweise

Quelle aller Daten, sofern nicht anders angegeben: HANSAINVEST.

Dies sind Marketinginformationen. Bitte lesen Sie den [Verkaufsprospekt](#) und das [Basisinformationsblatt](#) bevor Sie eine endgültige Anlageentscheidung treffen. Grundlage für den Kauf sind die jeweils gültigen Verkaufsunterlagen, die ausführliche Hinweise zu den einzelnen mit der Anlage verbundenen Risiken enthalten. Der Verkaufsprospekt und die wesentlichen Anlegerinformationen sind ausschließlich in deutscher Sprache in elektronischer Form erhältlich. Auf Wunsch senden wir Ihnen Druckstücke kostenlos zu.

Der Nettoinventarwert von Investmentfonds unterliegt in unterschiedlichem Maße Schwankungen und es gibt keine Garantie dafür, dass die Anlageziele erreicht werden. Es besteht die Gefahr, dass der Anleger durch den Erwerb der Anlage einen finanziellen Verlust erleidet. Mit dem Erwerb der beworbenen Anlage erwirbt der Anleger lediglich Anteile an einem Fonds und nicht die im Fonds enthaltenen Basiswerte, wie z.B. ein Gebäude oder die Aktie eines Unternehmens.

Die Wertentwicklung wird nach der [BVI-Methode](#) ermittelt. Informationen zur genauen Berechnungsweise der Wertentwicklungen erhalten Sie im Internet unter [Rechenartenbeschreibung](#).

Die zukünftige Wertentwicklung unterliegt der Besteuerung. Diese ist von der persönlichen Situation des jeweiligen Anlegers abhängig und kann sich in der Zukunft ändern.

Das Gesamtfondsvermögen bezieht sich auf das Fondsvermögen aller zum Fonds zugehörigen Anteilsklassen. Dabei wird das Gesamtfondsvermögen in der Währung der Anteilsklasse ausgewiesen, die als erstes aufgelegt wurde.

Die angegebenen laufenden Kosten (Gesamtkostenquote) fielen im letzten Geschäftsjahr des Sondervermögens an; bei neu aufgelegten Fonds handelt es sich um eine Schätzung für das erste Geschäftsjahr. Die anfallenden Kosten können von Jahr zu Jahr schwanken und verringern die Ertragschancen des Anlegers. Nähere Informationen zu den Kosten und zu einer etwaigen Erfolgsvergütung und deren Zusammensetzung sind aus den wesentlichen Anlegerinformationen zu entnehmen.

Bei einer Investition in den Fonds Primus Inter Pares Strategie Wachstum R fällt eine Performancefee für den Anleger an, wenn die

positive Wertentwicklung des Fonds Primus Inter Pares Strategie Wachstum R die Hurdle Rate von 5 % im Geschäftsjahr übersteigt. Die Performancefee wird folgendermaßen berechnet und verringert die positive Wertentwicklung des Anlegers. 10 % des Betrages, um den der Anteilwert am Ende einer Abrechnungsperiode den Anteilwert am Anfang der Abrechnungsperiode um 5 % übersteigt (absolut positive Anteilwertentwicklung), jedoch insgesamt höchstens bis zu 15 % des Durchschnittswerts in der Abrechnungsperiode. Eine negative Wertentwicklung muss aufgeholt werden.

© 2025 Morningstar. Alle Rechte vorbehalten. Die hierin enthaltenen Informationen: (1) sind für Morningstar und/oder ihre Inhalte-Anbieter urheberrechtlich geschützt; (2) dürfen nicht vervielfältigt oder verbreitet werden; und (3) deren Richtigkeit, Vollständigkeit oder Aktualität wird nicht garantiert. Weder Morningstar noch deren Inhalte-Anbieter sind verantwortlich für etwaige Schäden und Verluste, die aus der Verwendung dieser Informationen entstehen.

Die in den gegebenenfalls dargestellten Anlagestrukturen oder Vermögensaufteilungen angegebenen Prozentwerte beziehen sich generell auf das gesamte Fondsvermögen. Für die Darstellung einzelner Strukturen wird jeweils nur eine Teilmenge der Vermögensarten als Basis verwendet (z.B. bei Branchen nur der Aktienanteil), so dass in der Summe nicht zwingend 100% erreicht werden.

Die Darstellung der Top Wertpapiere (sofern angezeigt) erfolgt für maximal 60% des Fondsvermögens.

Bei den dargestellten Werten handelt es sich um gerundete Werte, so dass die Summe der Werte von 100 % abweichen kann.

Die Cut-off time bezeichnet den täglichen Orderannahmeschluss der Verwahrstelle des Fonds. Sie wird bei der depotführenden Stelle des Anlegers regelmäßig früher liegen.

Dieses Dokument und die in ihm enthaltenen Informationen richten sich nicht an US-Personen und dürfen nicht in den USA verbreitet werden.

Eine Zusammenfassung der Anlegerrechte in deutscher Sprache können Sie auf unserer Website unter [Compliance](#) erhalten.

Der Vertrieb des Fonds kann jederzeit in Übereinstimmung mit den Vorschriften des KAGB widerrufen werden.