

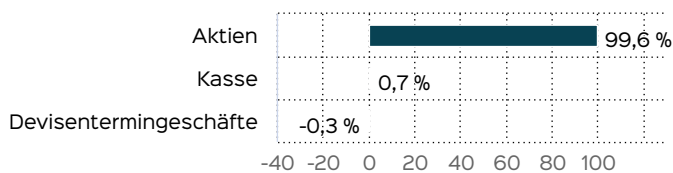
Stand: 31.07.2025

Marketinginformationen

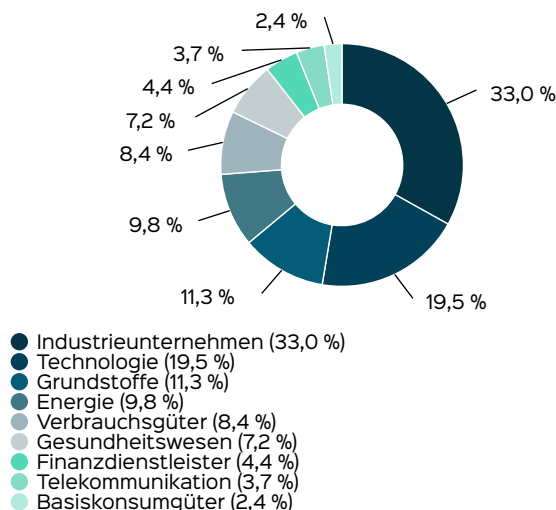
Fondsportrait

Der globale Aktienfonds TBF GLOBAL VALUE legt seinen Fokus auf Substanzwerte, die geprägt sind von robustem Free Cashflow, soliden Bilanzkennzahlen und deren aktuelle Bewertung unter dem langfristigen Ertragstrend des Unternehmens gehandelt wird. Der Fonds kann je nach Einschätzung des Portfoliomanagements auch Schwerpunkte erhalten. Zudem sind ESG - Kriterien in den gesamten Investment-Prozess integriert.

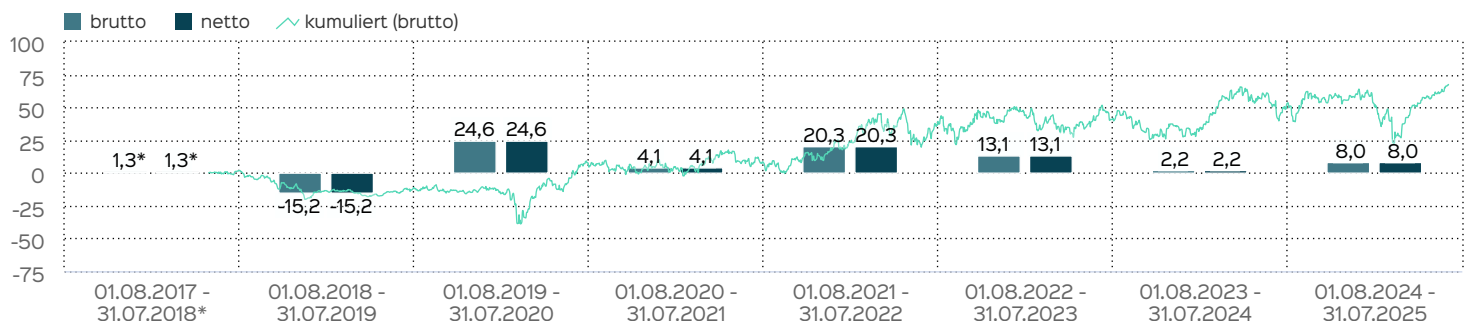
Vermögensaufteilung



Anlagestruktur nach Branchen



Wertentwicklung in 12-Monats-Perioden



Die Wertentwicklung in der Vergangenheit ist kein verlässlicher Indikator für die künftige Wertentwicklung. Alle Wertentwicklungen gehen von einer Wiederanlage der Ausschüttungen und einem Anlagebetrag von 1.000 EUR aus und umfassen jeweils zwölf Monate. Die mit einem * gekennzeichneten Werte beziehen sich auf einen kürzeren Zeitraum (seit Auflegung). Nettowertentwicklung: Neben sämtlichen im Fonds anfallenden Kosten wird auch der jeweilige Ausgabeaufschlag berücksich-

Fondsprofil

Fondsname	TBF GLOBAL VALUE
Anteilscheinklasse	EUR I
ISIN	DE000A2JF824
WKN	A2JF82
Fondskategorie	Gemischte Fonds
Auflegungsdatum	01.06.2018
Gesamtfondsvermögen	16,76 Mio. EUR
NAV	167,46 EUR
Ausgabepreis	167,46 EUR
Rücknahmepreis	167,46 EUR
Anteilklassenwährung	EUR
Aktives Management	ja
Geschäftsjahresende	31. Dez.
Ertragsverwendung	Thesaurierung
Einzelanlagefähig	ja
Vertriebszulassung	DE
Cut-off time	16:00 Uhr

Konditionen

Ausgabeaufschlag	0,00 %
Rücknahmeabschlag	0,00 %
TER (= Laufende Kosten)	1,06 %
Verwaltungsvergütung	davon 0,90 % p.a.
Verwahrstellenvergütung	davon 0,04 % p.a.
Erfolgsabhängige Vergütung	Ja, im letzten Geschäftsjahr 0,45 % (Details siehe "Wichtige Hinweise").

Klassifizierung nach SFDR

ESG-Kategorie gem. SFDR



Das ESG Rating wurde auf Basis von MSCI ESG bereitgestellter Daten entwickelt und berechnet.

Fondsmanagerkommentar

Im Juli setzte sich die positive Dynamik der US-Märkte fort. Die Volatilität an den Märkten ist rückläufig. Einigungen und Annäherungen im US-Zoll Disput unterstützen Risiko-Assets. Impulse liefert die laufende Berichtssaison, die US-Notenbank FED signalisiert hingegen, dass mit baldigen Zinssenkungen nicht zu rechnen ist.

Impulse für die Performance gab es aus dem Technologiesektor: Alphabet und Microsoft vermelden überzeugendes Wachstum im Cloud-Geschäft, Meta kann Werbeeinnahmen weiter steigern. Im Cybersecurity Segment strebt PaloAlto an, CyberArk zu übernehmen. Die Übernahme scheint strategisch sinnvoll, da PaloAlto hiermit Exposure zum Identity Security Segment aufbauen kann und damit die Produktpalette auf der Plattform erweitert. Aufgrund der Integrationsrisiken und der Größe der Übernahme gerät die Aktie allerdings unter Druck und trägt negativ zur Wertentwicklung im Juli bei.

Nachdem TBF die Produktionsanlagen des Jet-Herstellers Bombardier im Vorjahr in Kanada besichtigte, erfolgte im Frühjahr 2025 ein Treffen mit dem Management in Miami und schließlich die Investition im Fonds. Jüngst vermeldete das Unternehmen einen Großauftrag eines Kunden, welcher 50 Flugzeuge (inklusive Serviceaufträge) plus der Kaufoption weiterer 70 Challenger und Global Jets beinhaltet. Mit einer Gewichtung von rund drei Prozent beflügelte die Wertentwicklung des Unternehmens auch den Fonds und leistet die größte Kontribution im Monat Juli.

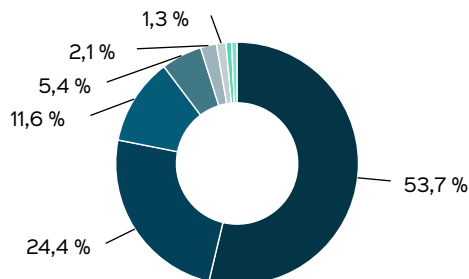
31.07.2025

Team der TBF

Top Wertpapiere

AMENTUM HLDGS INC. DL1	6,25 %
NVIDIA CORP. DL-,001	5,10 %
FRANCO-NEVADA CORP.	4,16 %
GE VERNOVA INC.	4,13 %
MITSUBISHI HEAVY YN 50	3,65 %
MICROSOFT DL-,00000625	3,62 %
ALPHABET INC.CLA DL-,001	3,60 %
PARAMOUNT RES LTD CLASS A	3,54 %
FUJIKURA LTD	3,24 %
VERTIV HOL.CL A DL-,0001	3,19 %

Anlagestruktur nach Ländern



- USA (53,7 %)
- Kanada (24,4 %)
- Japan (11,6 %)
- Irland (5,4 %)
- Frankreich (2,1 %)
- Spanien (1,3 %)
- Kasse (0,7 %)
- Deutschland (0,7 %)

Wertentwicklung in Perioden

	kumuliert	p.a.
laufendes Jahr	7,71 %	
1 Monat	4,94 %	
3 Monate	21,38 %	
6 Monate	5,54 %	
1 Jahr	8,04 %	8,04 %
3 Jahre	24,96 %	7,69 %
5 Jahre	56,50 %	9,37 %
10 Jahre		
seit Auflegung	67,46 %	7,46 %

Die frühere Wertentwicklung lässt nicht auf zukünftige Renditen schließen.

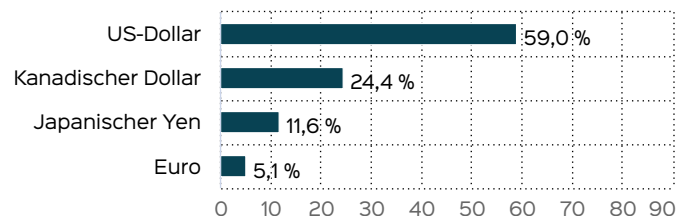
Wertentwicklung in Kalenderjahren

2024:	14,35 %	2023:	-2,38 %	2022:	20,06 %	2021:	10,25 %
2020:	17,77 %	2019:	10,45 %	2018*:	-19,11 %		

* Rumpfgeschäftsjahr

Die frühere Wertentwicklung lässt nicht auf zukünftige Renditen schließen.

Anlagestruktur nach Währungen



Risiko- und Ertragsprofil

< Geringeres Risiko

Höheres Risiko >



< Potenziell geringerer Ertrag

Potenziell höherer Ertrag >

Hinweis

Der Gesamtrisikoindikator hilft Ihnen, das mit diesem Produkt verbundene Risiko im Vergleich zu anderen Produkten einzuschätzen. Er zeigt, wie hoch die Wahrscheinlichkeit ist, dass Sie bei diesem Produkt Geld verlieren, weil sich die Märkte in einer bestimmten Weise entwickeln oder wir nicht in der Lage sind, Sie auszubezahlen. Wir haben dieses Produkt auf einer Skala von 1 bis 7 in die Risikoklasse 5 eingestuft, wobei 5 einer mittelhohen Risikoklasse entspricht. Das Risiko potenzieller Verluste aus der künftigen Wertentwicklung wird als mittelhoch eingestuft. Bei ungünstigen Marktbedingungen ist es wahrscheinlich, dass die Fähigkeit beeinträchtigt ist, Ihr Rückgabeverlangen auszuführen.

Weitere Informationen zu den Risiken finden Sie in dem Dokument: Basisinformationsblatt (PRIIPs)

Empfohlener Anlagehorizont



Empfehlung

Der Risikoindikator beruht auf der Annahme, dass Sie das Produkt 5 Jahre halten. Wenn Sie die Anlage frühzeitig einlösen, kann das tatsächliche Risiko erheblich davon abweichen und Sie erhalten unter Umständen weniger zurück.

Chancen

Nutzung der Wachstumschancen an den Aktienmärkten. Bei Anlage von Vermögenswerten in Fremdwährungen kann der FondsanteilsWert aufgrund von Wechselkursänderungen positiv beeinflusst werden. Absicherungschancen durch den möglichen Einsatz von Derivaten.

Risiken

Aktienkurse können marktbedingt starken Schwankungen unterliegen. Kursverluste sind jederzeit möglich, bis hin zum Totalverlust. Bei Anlage von Vermögenswerten in Fremdwährungen kann der FondsanteilsWert aufgrund von Wechselkursänderungen negativ beeinflusst werden. Beim Einsatz von Derivaten kann der Wert des Fonds stärker negativ beeinflusst werden, als dies bei dem Erwerb von Vermögensgegenständen ohne den Einsatz von Derivaten der Fall ist. Hierdurch können sich die Verlustrisiken und die Volatilität (Wertschwankung) des Fonds erhöhen. Bei marktengen Wertpapieren besteht zudem die Gefahr, dass im Fall der Veräußerung des Vermögenswertes dies nicht oder nur mit einem deutlichen Kursabschlag möglich ist.

- Informationen zu weiteren Risiken können dem [Basisinformationsblatt](#) und dem [VKP](#) entnommen werden.
- Insbesondere weist der Fonds aufgrund seiner Zusammensetzung und des möglichen Einsatzes von Derivaten erhöhte Schwankungen des Anteilpreises auf.

Kennzahlen

Alpha	14,74 %
LiquidityRatio	0,931981
Beta	-2,73
Korrelation	-0,02
Information Ratio	10,4
Investitionsgrad	99,26 %
Bestimmtheitsmaß	0,0
Dauer des Verlustes in Tagen	431
Sharpe Ratio	0,21
Volatilität	22,35 %
Max Drawdown	-25,92 %
Drawdown	-00 %
Anzahl negativer Monate	19
Anzahl positiver Monate	17
Anteil positiver Monate	47,22 %
Schlechtester Monat	-8,3 %
Bester Monat	11,31 %

Kontakt

TBF Sales and Marketing GmbH
HEGAU-TOWER
Maggiestraße 5
78224 Singen
Telefon: +49 (0) / 308 533 5 - 0
E-Mail: info@tbfsam.com
Internet: <http://www.tbfsam.com>

Fondsmanagement

TBF Global Asset Management GmbH
HEGAU-TOWER
Maggiestraße 5
78224 Singen
Telefon: +49 (0) 77 31/1 44 66 - 0
E-Mail: info@tbfglobal.com
Internet: <http://www.tbfglobal.com>

Verwahrstelle

DONNER & REUSCHEL Aktiengesellschaft
Ballindamm 27
20095 Hamburg
Telefon: +49 (0)40 30217 - 0
E-Mail: bankhaus@donner-reuschel.de
Internet: <https://www.donner-reuschel.de/>

Verwaltungsgesellschaft

HANSAINVEST
Hanseatische Investment-GmbH
Kapstadtring 8
22297 Hamburg
Telefon: +49 (0)40 3 00 57 - 0
E-Mail: info@hansainvest.de
Internet: <http://www.hansainvest.com>

Wichtige Hinweise

Quelle aller Daten, sofern nicht anders angegeben: HANSAINVEST.

Dies sind Marketinginformationen. Bitte lesen Sie den [Verkaufsspekt](#) und das [Basisinformationsblatt](#) bevor Sie eine endgültige Anlageentscheidung treffen. Grundlage für den Kauf sind die jeweils gültigen Verkaufsunterlagen, die ausführliche Hinweise zu den einzelnen mit der Anlage verbundenen Risiken enthalten. Der Verkaufsspekt und die wesentlichen Anlegerinformationen sind ausschließlich in deutscher Sprache in elektronischer Form erhältlich. Auf Wunsch senden wir Ihnen Druckstücke kostenlos zu.

In dem Dokument Nachhaltigkeitsbezogene Offenlegungen finden Sie Informationen über die nachhaltigkeitsrelevanten Aspekte gemäß der Verordnung (EU) 2019/2088 in Bezug auf den beworbenen Fonds.

Der Nettoinventarwert von Investmentfonds unterliegt in unterschiedlichem Maße Schwankungen und es gibt keine Garantie dafür, dass die Anlageziele erreicht werden. Es besteht die Gefahr, dass der Anleger durch den Erwerb der Anlage einen finanziellen Verlust erleidet. Mit dem Erwerb der beworbenen Anlage erwirbt der Anleger lediglich Anteile an einem Fonds und nicht die im Fonds enthaltenen Basiswerte, wie z.B. ein Gebäude oder die Aktie eines Unternehmens. Die Wertentwicklung wird nach der [BVI-Methode](#) ermittelt. Informationen zur genauen Berechnungsweise der Wertentwicklungen erhalten Sie im Internet unter [Rechenartenbeschreibung](#). Die zukünftige Wertentwicklung unterliegt der Besteuerung. Diese ist von der persönlichen Situation des jeweiligen Anlegers abhängig und kann sich in der Zukunft ändern.

Das Gesamtfondsvermögen bezieht sich auf das Fondsvermögen aller zum Fonds zugehörigen Anteilsklassen. Dabei wird das Gesamtfondsvermögen in der Währung der Anteilsklasse ausgewiesen, die als erstes aufgelegt wurde.

Die angegebenen laufenden Kosten (Gesamtkostenquote) fielen im letzten Geschäftsjahr des Sondervermögens an; bei neu aufgelegten Fonds handelt es sich um eine Schätzung für das erste Geschäftsjahr. Die anfallenden Kosten können von Jahr zu Jahr schwanken und verringern die Ertragschancen des Anlegers. Nähere Informationen zu den Kosten und zu einer etwaigen Erfolgsvergütung und deren Zusammensetzung sind aus den wesentlichen Anlegerinformationen zu entnehmen.

Bei einer Investition in den Fonds TBF GLOBAL VALUE EUR I fällt eine Performancefee für den Anleger an, wenn die Wertsteigerung des Fonds TBF GLOBAL VALUE EUR I die Entwicklung der Benchmark übersteigt. Die Performancefee wird folgendermaßen berechnet und verringert die positive Wertentwicklung des Anlegers. 12,5 % des Betrages, um den der Anteilwert am Ende einer Abrechnungsperiode den Anteilwert am Anfang der Abrechnungsperiode die Entwicklung des Vergleichsindex übersteigt (absolut positive Anteilwertentwicklung), jedoch insgesamt höchstens bis zu 10 % des Durchschnittswerts in der Abrechnungsperiode. Eine negative Wertentwicklung muss aufgeholt werden.

© 2025 Morningstar. Alle Rechte vorbehalten. Die hierin enthaltenen Informationen: (1) sind für Morningstar und/oder ihre Inhalte-Anbieter urheberrechtlich geschützt; (2) dürfen nicht vervielfältigt oder verbreitet werden; und (3) deren Richtigkeit, Vollständigkeit oder Aktualität wird nicht garantiert. Weder Morningstar noch deren Inhalte-Anbieter sind verantwortlich für etwaige Schäden und Verluste, die aus der Verwendung dieser Informationen entstehen.

Die in den gegebenenfalls dargestellten Anlagestrukturen oder Vermögensaufteilungen angegebenen Prozentwerte beziehen sich generell auf das gesamte Fondsvermögen. Für die Darstellung einzelner Strukturen wird jeweils nur eine Teilmenge der Vermögensarten als Basis verwendet (z.B. bei Branchen nur der Aktienanteil), so dass in der Summe nicht zwingend 100% erreicht werden.

Die Darstellung der Top Wertpapiere (sofern angezeigt) erfolgt für maximal 60% des Fondsvermögens.

Bei den dargestellten Werten handelt es sich um gerundete Werte, so dass die Summe der Werte von 100 % abweichen kann.

Die Cut-off time bezeichnet den täglichen Orderannahmeschluss der Verwahrstelle des Fonds. Sie wird bei der depotführenden Stelle des Anlegers regelmäßig früher liegen.

Dieses Dokument und die in ihm enthaltenen Informationen richten sich nicht an US-Personen und dürfen nicht in den USA verbreitet werden.

Eine Zusammenfassung der Anlegerrechte in deutscher Sprache können Sie auf unserer Website unter [Compliance](#) erhalten.

Der Vertrieb des Fonds kann jederzeit in Übereinstimmung mit den Vorschriften des KAGB widerrufen werden.