

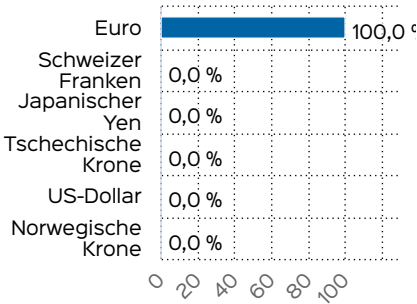
Marketinginformationen

Investmentstil

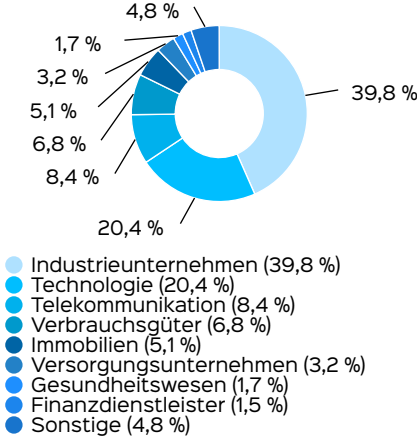
Ziel des ist es, einen positiven Wertzuwachs zu generieren. Der Fonds wird aktiv gemanagt und orientiert sich nicht an einem Vergleichsmaßstab in Form eines Aktienindex. Die für den Fonds zu erwerbenden Vermögensgegenstände werden diskretionär auf Basis eines konsistenten Investmentprozesses identifiziert (aktives Management). Der Kern der Investments liegt auf angekündigten Strukturmaßnahmen (nach WpÜG bzw. Aktiengesetz) wie z.B. Beherrschungs- und Gewinnabführungsverträgen und Squeeze Outs. Mindestens 51% des Wer-

tes des Sondervermögens müssen in Aktien investiert werden. Die Titelselektion erfolgt mit Hilfe eines internen, von der TBF Global Asset Management GmbH selbst entwickelten Bewertungssystems. Potenziell interessante Unternehmen werden dabei von der TBF Global Asset Management GmbH insbesondere auf Basis von Datenbankanalysen, Unternehmensberichten und persönlichen Eindrücken analysiert.

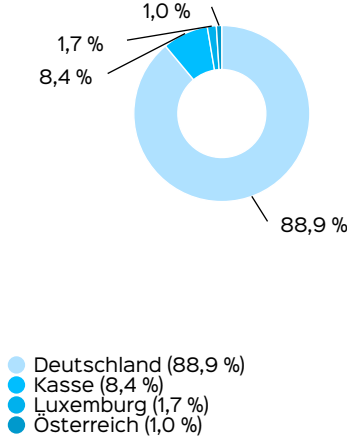
Währungen



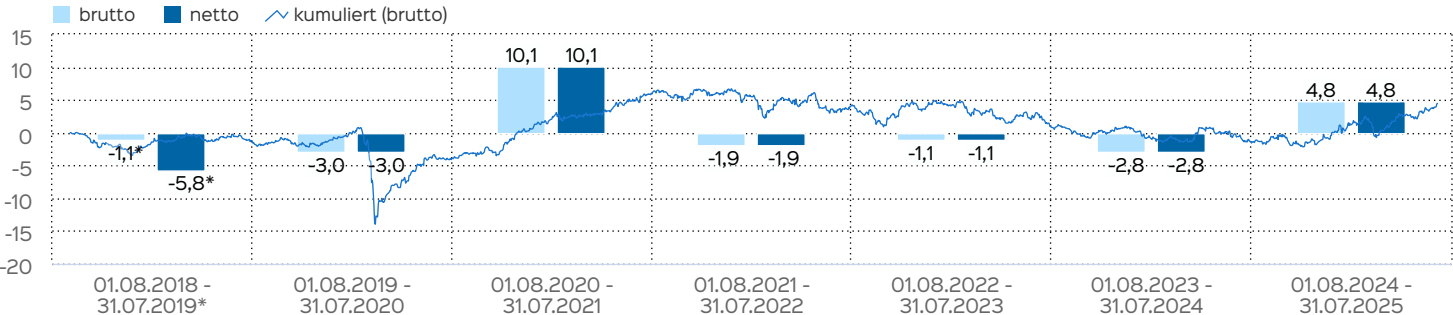
Sektoren



Regionen



Wertentwicklung in 12-Monats-Perioden



Die Wertentwicklung in der Vergangenheit ist kein verlässlicher Indikator für die künftige Wertentwicklung. Alle Wertentwicklungen gehen von einer Wiederanlage der Ausschüttungen und einem Anlagebetrag von 10.000.000 EUR aus und umfassen jeweils zwölf Monate. Die mit einem * gekennzeichneten Werte beziehen sich auf einen kürzeren Zeitraum (seit Auflegung). Nettowertentwicklung: Neben sämtlichen im Fonds anfallenden Kosten wird auch der jeweilige Ausgabeaufschlag von 5,00 % des Anlagebetrags (= 476.190,48 EUR) berücksich-

tigt. Dieser wird zu Beginn des dargestellten Wertentwicklungszeitraumes vom Anlagebetrag abgezogen. Der Rücknahmeabschlag, sofern ein solcher erhoben wird, wird bei der Rückgabe der Fondsanteile abgezogen. Eine eventuell anfallende, die Wertentwicklung mindernde Depotgebühr bleibt außer Betracht. Bruttowertentwicklung: Entspricht der Nettowertentwicklung, berücksichtigt aber keinen Ausgabeaufschlag.

Wertentwicklung in Kalenderjahren

| | | | | | | | |
|-------|---------|-------|---------|--------|---------|-------|--------|
| 2024: | -1,80 % | 2023: | -3,05 % | 2022: | -2,54 % | 2021: | 6,05 % |
| 2020: | 1,70 % | 2019: | 1,99 % | 2018*: | -3,05 % | | |


* Rumpfgeschäftsjahr

Die frühere Wertentwicklung lässt nicht auf zukünftige Renditen schließen.

Top Wertpapiere

| | |
|---------------------------|--------|
| PFEIFFER VACUUM TECH.O.N. | 8,82 % |
| SCHALTBAU HOLDING NA O.N | 7,93 % |
| DMG MORI AG O.N. | 7,66 % |
| ADTRAN NETW.SE INH O.N. | 6,52 % |
| SNP SCHNEID.-NEUREIT.O.N. | 5,98 % |
| CENTROTEC SE INH O.N. | 4,92 % |
| FIRST SENSOR AG O.N. | 4,69 % |
| DEUTSCHE WOHNEN SE INH | 4,37 % |
| STEMMER IMAGING AG INH ON | 3,88 % |
| TAG COLONIA-IMMO. O.N. | 3,83 % |

Risiko- und Ertragsprofil



Hinweis

Der Gesamtrisikoindikator hilft Ihnen, das mit diesem Produkt verbundene Risiko im Vergleich zu anderen Produkten einzuschätzen. Er zeigt, wie hoch die Wahrscheinlichkeit ist, dass Sie bei diesem Produkt Geld verlieren, weil sich die Märkte in einer bestimmten Weise entwickeln oder wir nicht in der Lage sind, Sie auszubezahlen. Wir haben dieses Produkt auf einer Skala von 1 bis 7 in die Risikoklasse 2 eingestuft, wobei 2 einer niedrigen Risikoklasse entspricht. Das Risiko potenzieller Verluste aus der künftigen Wertentwicklung wird als niedrig eingestuft. Bei ungünstigen Marktbedingungen ist es äußerst unwahrscheinlich, dass die Fähigkeit beeinträchtigt ist, Ihr Rückgabeverlangen auszuführen.

Weitere Informationen zu den Risiken finden Sie in dem Dokument: Basisinformationsblatt (PRIIPs)

Empfohlener Anlagehorizont



Empfehlung

Der Risikoindikator beruht auf der Annahme, dass Sie das Produkt 5 Jahre halten. Wenn Sie die Anlage frühzeitig einlösen, kann das tatsächliche Risiko erheblich davon abweichen und Sie erhalten unter Umständen weniger zurück.

Konditionen

| | |
|----------------------------|-------------------|
| Ausgabeaufschlag | 5,00 % |
| Rücknahmeabschlag | 0,00 % |
| TER (= Laufende Kosten) | 0,71 % |
| Verwaltungsvergütung | davon 0,65 % p.a. |
| Verwahrstellenvergütung | davon 0,03 % p.a. |
| Erfolgsabhängige Vergütung | Nein |

Fondsprofil

| | |
|---------------------------------|-----------------------------|
| Fondsname | EVO SPECIAL SITUATIONS |
| ISIN | DE000A2JF857 |
| WKN | A2JF85 |
| Fondskategorie | Aktienfonds |
| Auflegungsdatum | 03.09.2018 |
| Gesamtfondsvermögen | 57,18 Mio. EUR |
| NAV | 97,06 EUR |
| Ausgabepreis | 101,91 EUR |
| Rücknahmepreis | 97,06 EUR |
| Anteilklassenwährung | EUR |
| Aktives Management | ja |
| Geschäftsjahresende | 31. Aug. |
| Ertragsverwendung | Ausschüttung |
| VL-fähig | nein |
| Sparplanfähig | nein |
| Einzelanlagefähig | ja (mind 10.000.000,00 EUR) |
| Vertriebszulassung | DE |
| Cut-off time | 16:00 Uhr |
| Mindestkapitalbeteiligungsquote | min. 51% |

Kennzahlen

| | |
|------------------------------|---------|
| Dauer des Verlustes in Tagen | 925 |
| Sharpe Ratio | -0,76 |
| Volatilität | 3,54 % |
| Max Drawdown | -6,77 % |
| Anzahl negativer Monate | 18 |
| Anzahl positiver Monate | 18 |
| Anteil positiver Monate | 50 % |
| Schlechtester Monat | -2,03 % |
| Beste Monat | 2,23 % |

Fondsmanagement

TBF Global Asset Management GmbH
Maggistraße 5
HEGAU-TOWER
78224 Singen
Internet: <http://www.tbfglobal.com>

Kontakt

TBF Global Asset Management GmbH
Maggistraße 5, HEGAU-TOWER, 78224 Singen
<http://www.tbfglobal.com>

Gies & Heimbürger GmbH
Am Marktplatz 5, 65779 Kelkheim
<http://www.guh-vermoegen.de>
PMP Vermögensmanagement
Blumenstraße 28, 40212 Düsseldorf

Verwaltungsgesellschaft

HANSAINVEST
Hanseatische Investment-GmbH
Kapstadtring 8
22297 Hamburg
Telefon: (0 40) 3 00 57 - 0
Telefax: (0 40) 3 00 57 - 60 70
E-Mail: info@hansainvest.de
Internet: <http://www.hansainvest.com>

Wichtige Hinweise

Quelle aller Daten, sofern nicht anders angegeben: HANSAINVEST.

Dies sind Marketinginformationen. Bitte lesen Sie den [Verkaufsspekt](#) und das [Basisinformationsblatt](#) bevor Sie eine endgültige Anlageentscheidung treffen. Grundlage für den Kauf sind die jeweils gültigen Verkaufsunterlagen, die ausführliche Hinweise zu den einzelnen mit der Anlage verbundenen Risiken enthalten. Der Verkaufsspekt und die wesentlichen Anlegerinformationen sind ausschließlich in deutscher Sprache in elektronischer Form erhältlich. Auf Wunsch senden wir Ihnen Druckstücke kostenlos zu.

Der Nettoinventarwert von Investmentfonds unterliegt in unterschiedlichem Maße Schwankungen und es gibt keine Garantie dafür, dass die Anlageziele erreicht werden. Es besteht die Gefahr, dass der Anleger durch den Erwerb der Anlage einen finanziellen Verlust erleidet. Mit dem Erwerb der beworbenen Anlage erwirbt der Anleger lediglich Anteile an einem Fonds und nicht die im Fonds enthaltenen Basiswerte, wie z.B. ein Gebäude oder die Aktie eines Unternehmens.

Die Wertentwicklung wird nach der [BVI-Methode](#) ermittelt. Informationen zur genauen Berechnungsweise der Wertentwicklungen erhalten Sie im Internet unter [Rechenartenbeschreibung](#).

Die zukünftige Wertentwicklung unterliegt der Besteuerung. Diese ist von der persönlichen Situation des jeweiligen Anlegers abhängig und kann sich in der Zukunft ändern.

Das Gesamtfondsvermögen bezieht sich auf das Fondsvermögen aller zum Fonds zugehörigen Anteilsklassen. Dabei wird das Gesamtfondsvermögen in der Währung der Anteilsklasse ausgewiesen, die als erstes aufgelegt wurde.

Die angegebenen laufenden Kosten (Gesamtkostenquote) fielen im letzten Geschäftsjahr des Sondervermögens an; bei neu aufgelegten

Fonds handelt es sich um eine Schätzung für das erste Geschäftsjahr. Die anfallenden Kosten können von Jahr zu Jahr schwanken und verringern die Ertragschancen des Anlegers. Nähere Informationen zu den Kosten und zu einer etwaigen Erfolgsvergütung und deren Zusammensetzung sind aus den wesentlichen Anlegerinformationen zu entnehmen.

Es wird keine Erfolgsvergütung berechnet.

Die in den gegebenenfalls dargestellten Anlagestrukturen oder Vermögensaufteilungen angegebenen Prozentwerte beziehen sich generell auf das gesamte Fondsvermögen. Für die Darstellung einzelner Strukturen wird jeweils nur eine Teilmenge der Vermögensarten als Basis verwendet (z.B. bei Branchen nur der Aktienanteil), so dass in der Summe nicht zwingend 100% erreicht werden.

Die Darstellung der Top Wertpapiere (sofern angezeigt) erfolgt für maximal 60% des Fondsvermögens.

Bei den dargestellten Werten handelt es sich um gerundete Werte, so dass die Summe der Werte von 100 % abweichen kann.

Die Cut-off time bezeichnet den täglichen Orderannahmeschluss der Verwahrstelle des Fonds. Sie wird bei der depotführenden Stelle des Anlegers regelmäßig früher liegen.

Dieses Dokument und die in ihm enthaltenen Informationen richten sich nicht an US-Personen und dürfen nicht in den USA verbreitet werden.

Eine Zusammenfassung der Anlegerrechte in deutscher Sprache können Sie auf unserer Website unter [Compliance](#) erhalten.

Der Vertrieb des Fonds kann jederzeit in Übereinstimmung mit den Vorschriften des KAGB widerrufen werden.