

HANSAINVEST – SERVICE-KVG

# JAHRESBERICHT

**H1 Flexible Top Select**

**31. Dezember 2024**

## Inhaltsverzeichnis

---

Tätigkeitsbericht H1 Flexible Top Select	4
Vermögensübersicht	8
Vermögensaufstellung	9
Anhang gem. § 7 Nr. 9 KARBV	15
Vermerk des unabhängigen Abschlussprüfers	21
Allgemeine Angaben	24

Sehr geehrte Anlegerin,

sehr geehrter Anleger,

der vorliegende Jahresbericht informiert Sie über die Entwicklung des OGAW-Fonds

H1 Flexible Top Select

in der Zeit vom 01.01.2024 bis 31.12.2024.

Mit freundlicher Empfehlung

Ihre HANSAINVEST Hanseatische Investment-GmbH

Dr. Jörg W. Stotz, Claudia Pauls, Ludger Wibbeke

# Tätigkeitsbericht „H1 Flexible Top Select“ für das Geschäftsjahr vom 01.01.2024 bis 31.12.2024 (WKN A1CXUZ)

## Anlageziel und Anlagepolitik

Anlageziel des Fonds ist ein stetiger und stabiler Wertzuwachs.

Um dies zu erreichen, investiert der Fonds in verschiedene Anlageklassen. Bei der Auswahl der Titel folgt die Gesellschaft keinem geographischen Schwerpunkt und bevorzugt keine spezifische Branche, sondern folgt individuellen Kriterien unter Berücksichtigung der jeweiligen Marktsituation. Die Auswahl der jeweils im Hinblick auf das Wertsteigerungspotential am aussichtsreichsten bewerteten Titel erfolgt anhand quantitativer und qualitativer Bewertungsanalysen.

Die maximalen Anlagegrenzen für die jeweiligen Vermögensgegenstände sind entsprechend der besonderen Anlagebedingungen wie folgt ausgestaltet:

Wertpapiere vollständig

Geldmarktinstrumente 49 %

Bankguthaben 49 %

Investmentanteile vollständig

Das Sondervermögen kann gem. § 15 der Allgemeinen Anlagebedingungen kurzfristig Kredite zu Investitionszwecken von bis zu 10 % seines Wertes aufnehmen. Eine vollständige Investition in eine Anlageklasse bedeutet daher, dass in diese kurzfristig mehr als 100 % des Sondervermögens, nämlich bis maximal 110 % des Sondervermögens investiert werden kann. Zielfonds werden ohne gesonderten regionalen Schwerpunkt erworben. Die Gesellschaft darf für den Fonds als Teil der Anlagestrategie zu Absicherungs- und Investitionszwecken Geschäfte mit Derivaten tätigen.

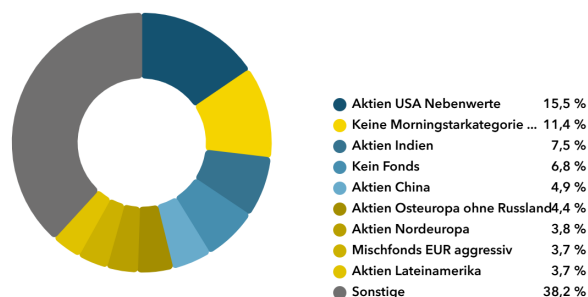
## Aktives Management

Die Anlagestrategie des Fonds beinhaltet einen aktiven Managementprozess. Der Fonds bildet weder einen Wertpapierindex ab, noch orientiert sich die Gesellschaft für den Fonds an einem festgelegten Vergleichsmaßstab. Dies bedeutet, dass der Fondsmanager, die für den Fonds zu erwerbenden Vermögensgegen-

stände auf Basis eines festgelegten Investitionsprozesses aktiv identifiziert, im eigenen Ermessen auswählt und nicht passiv einen Referenzindex nachbildet. Grundlage des Investitionsprozesses ist ein etablierter Research Prozess, bei dem der Fondsmanager potentiell interessante Unternehmen, Regionen, Staaten oder Wirtschaftszweige insbesondere auf Basis von Datenbankanalysen, Unternehmensberichten, Wirtschaftsprognosen, öffentlich verfügbaren Informationen und persönlichen Eindrücken und Gesprächen analysiert. Nach Durchführung dieses Prozesses entscheidet der Fondsmanager unter Beachtung der gesetzlichen Vorgaben und Anlagebedingungen über den Kauf und Verkauf des konkreten Vermögensgegenstandes. Gründe für An- oder Verkauf können hierbei insbesondere eine veränderte Einschätzung der zukünftigen Unternehmensentwicklung, die aktuelle Markt- oder Nachrichtenlage, die regionalen, globalen oder branchenspezifischen Konjunktur- und Wachstumsprognosen und die zum Zeitpunkt der Entscheidung bestehende Risikotragfähigkeit oder Liquidität des Fonds sein. Im Rahmen des Investitionsprozesses werden auch die mit dem An- oder Verkauf verbundenen möglichen Risiken berücksichtigt. Risiken können hierbei eingegangen werden, wenn der Fondsmanager das Verhältnis zwischen Chance und Risiko positiv einschätzt.

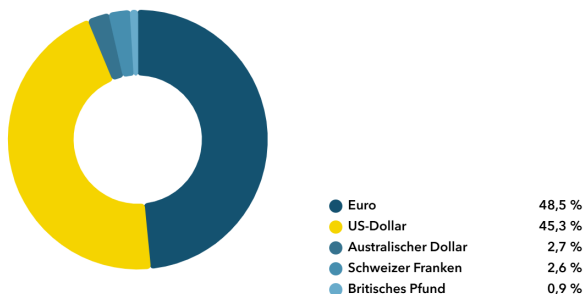
## Portfoliostruktur 31.12.2024 \*)

Aufteilung nach Asset Gruppen



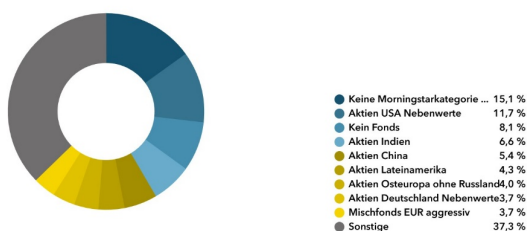
\*) Durch Rundung bei der Berechnung können geringfügige Rundungsdifferenzen im Vergleich mit der Vermögensaufstellung gemäß Jahresbericht entstanden sein.

## Aufteilung nach Währungen

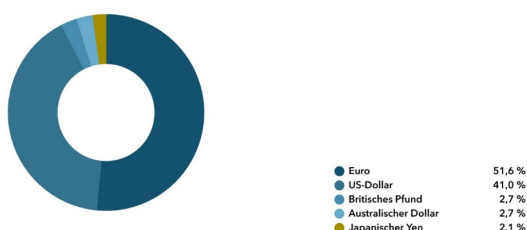


## Portfoliostruktur 31.12.2023

## Aufteilung nach Asset Gruppen



## Aufteilung nach Währungen



Das Portfolio wurde im Berichtszeitraum verändert. Es wurde folgende Positionen neu in das Portfolio aufgenommen: Aravis Fds.-Spygl.US Growth Fd I USD Acc. oN, Canepa Fds ICAV-Xingt.China Fd Reg.Shs B USD Acc. oN, BlackRock Global Funds - Swiss Small & Mid-Cap Opport I2 CHF, Allianz Technology Trust Plc, Vates Aktien Offensiv Fonds -EUR-I-Hedged- und Edgewood L Select - US Select Growth EUR Hedged I Z.. Folgende Positionen wurden verkauft: Harrington C.Snyd.US A.Cap E. Reg. Shs I USD Acc. oN, Atlantis Japan Opportunities Fund GBP, Granahan US SMID Select A USD,

SPARX Japan Fund JPY Institutional Class C, Magallanes Value investors UCITS - European Equity I, Stewart Concentrated U.S. Equity Growth I -B Hedged und Twelve Insurance Fixed Income Fund P EUR. Zum 31.12.24 war das Portfolio des H1 Flexible Top Select auf 42 Investmentfonds verteilt.

## Risikoanalyse

## Operationelle Risiken:

Unter operationellen Risiken wird die Gefahr von Verlusten verstanden, die durch die Unangemessenheit oder das Versagen von internen Verfahren, Menschen und Systemen oder durch externe Ereignisse verursacht werden. Beim operationellen Risiko differenziert die Gesellschaft zwischen technischen Risiken, Personalrisiken, Produktrisiken und Rechtsrisiken sowie Risiken aus Kunden- und Geschäftsbeziehungen und hat hierzu u.a. die folgenden Vorkehrungen getroffen:

## Zinsänderungsrisiko:

Sofern in festverzinsliche Wertpapiere investiert wird, könnte die Möglichkeit bestehen, dass sich das Marktzinsniveau, das im Zeitpunkt der Emission einer Anleihe gegeben ist, ändert. Steigen die Marktzinsen gegenüber den Zinsen zum Zeitpunkt der Emission, so fallen in der Regel die Kurse der festverzinslichen Wertpapiere. Fällt dagegen der Marktzins, so steigt der Kurs festverzinslicher Wertpapiere. Diese Kursentwicklung führt dazu, dass die aktuelle Rendite des festverzinslichen Wertpapiers in etwa dem aktuellen Marktzins entspricht. Diese Kursentwicklungen fallen jedoch je nach (Rest-)Laufzeit der festverzinslichen Wertpapiere unterschiedlich aus. Festverzinsliche Wertpapiere mit kürzeren Laufzeiten haben geringere Zinsänderungsrisiken als festverzinsliche Wertpapiere mit längeren Laufzeiten.

## Operationelle Risiken:

Unter operationellen Risiken wird die Gefahr von Verlusten verstanden, die durch die Unangemessenheit oder das Versagen von internen Verfahren, Menschen und Systemen oder durch externe Ereignisse verursacht werden. Beim operationellen Risiko differenziert die

Gesellschaft zwischen technischen Risiken, Personalrisiken, Produktrisiken und Rechtsrisiken sowie Risiken aus Kunden- und Geschäftsbeziehungen und hat hierzu u.a. die folgenden Vorkehrungen getroffen:

Ex ante und ex post Kontrollen sind Bestandteil des Anlageprozesses.

Rechts- und Personalrisiken werden durch Rechtsberatung und Schulungen der Mitarbeiter minimiert.

Darüber hinaus werden Geschäfte in Finanzinstrumenten ausschließlich über kompetente und erfahrene Kontrahenten abgeschlossen. Die Verwahrung der Finanzinstrumente erfolgt durch eine etablierte Verwahrstelle mit guter Bonität.

Die Ordnungsmäßigkeit der für das Sondervermögen relevanten Aktivitäten und Prozesse wird regelmäßig durch die Interne Revision überwacht.

#### Zinsänderungsrisiken Zielfonds:

Das Sondervermögen ist Zinsänderungsrisiken über Zielfonds-Investments in Rentenpapiere ausgesetzt. Sofern die Zielfonds in festverzinsliche Wertpapiere investieren könnte die Möglichkeit bestehen, dass sich das Marktzinsniveau, das im Zeitpunkt der Emission einer Anleihe gegeben ist, ändert. Steigen die Marktzinsen gegenüber den Zinsen zum Zeitpunkt der Emission, so fallen in der Regel die Kurse der festverzinslichen Wertpapiere. Fällt dagegen der Marktzins, so steigt der Kurs festverzinslicher Wertpapiere. Diese Kursentwicklung führt dazu, dass die aktuelle Rendite des festverzinslichen Wertpapiers in etwa dem aktuellen Marktzins entspricht. Diese Kursentwicklungen fallen jedoch je nach (Rest-)Laufzeit der festverzinslichen Wertpapiere unterschiedlich aus. Festverzinsliche Wertpapiere mit kürzeren Laufzeiten haben geringere Zinsänderungsrisiken als festverzinsliche Wertpapiere mit längeren Laufzeiten.

#### Liquiditätsrisiken Zielfonds:

Der Fonds investiert einen überwiegenden Teil seines Vermögens in Zielfonds. Die Liquidität des Sondervermögens kann eingeschränkt werden, sofern z.B. für die

Zielfonds die Rücknahme der Anteilscheine ausgesetzt werden sollte.

#### Adressenausfallrisiko:

Adressenausfallrisiken resultieren aus dem möglichen Ausfall von Zins- und Tilgungszahlungen der Einzelinvestments in Renten, die so weit wie möglich diversifiziert werden, um Konzentrationsrisiken zu verringern. Dies betrifft nicht nur die Auswahl der Schuldner, sondern auch die Auswahl der Sektoren und Länder.

#### Adressenausfallrisiken Zielfonds:

Der Fonds legt einen Teil seines Vermögens in Zielfonds an, welche ihrerseits in Anleihen investieren. Dadurch ist der Fonds mittelbar von dem Risiko betroffen, dass es zu einem Ausfall der Zins- und Tilgungszahlungen der im Bestand der Zielfonds befindlichen Anleihen kommen kann. In dessen Folge kann es bei den Anleihen zu Kursverlusten kommen. Das Adressenausfallrisiko soll durch die diversifizierte Anlage in mehrere Zielfonds reduziert werden.

#### Marktpreisrisiken:

Marktpreisrisiken resultieren aus den Kursbewegungen der gehaltenen Finanzinstrumente. Die Kurs- oder Marktpreisentwicklung hängt insbesondere von der Entwicklung der Kapitalmärkte ab, die wiederum von der allgemeinen Lage der Weltwirtschaft sowie den wirtschaftlichen und politischen Rahmenbedingungen in den jeweiligen Ländern beeinflusst wird.

#### Währungsrisiken:

Wegen des Grundsatzes der Diversifikation investiert der Fonds weltweit. Den dadurch bestehenden Währungsrisiken stehen entsprechend Chancen gegenüber. Die Währungsrisiken wurden im Berichtszeitraum nicht abgesichert.

#### Sonstige Risiken:

Die Börsen sind seit Ausbruch geopolitischer Krisen in 2022/23 wie z.B. dem Russland-Ukraine-Krieg bzw. dem Krieg in Israel und Gaza von einer deutlich höheren

Volatilität geprägt. Die weitere Entwicklung an den Kapitalmärkten hängt von vielen Faktoren ab: vom weiteren Verlauf der Kampfhandlungen, den wirtschaftlichen Folgen der verhängten Sanktionen, einer weiterhin hohen Inflation, der Lage an den Rohstoffmärkten sowie anstehenden geldpolitischen Entscheidungen. Es ist davon auszugehen, dass die Rahmenbedingungen der Weltwirtschaft und an den Börsen weiterhin von erhöhter Unsicherheit geprägt sein werden. Daher unterliegt auch die zukünftige Wertentwicklung dieses Sondervermögens größeren Marktpreisrisiken.

### **Veräußerungsergebnis**

Die realisierten Gewinne resultieren im Wesentlichen aus der Veräußerung von Investmentanteilen. Für die realisierten Verluste sind Veräußerungen von Investmentanteile ursächlich.

### **Sonstige Hinweise**

Die mit der Verwaltung des Investmentvermögens betraute Kapitalverwaltungsgesellschaft ist die HANSAINVEST Hanseatische Investment-GmbH, Hamburg.

Das Portfoliomanagement für den H1 Flexible Top Select ist ausgelagert an die Greiff capital management AG, Freiburg im Breisgau.

## Vermögensübersicht

### VERMÖGENSÜBERSICHT

	Kurswert in EUR	% des Fondsver- mögens <sup>1)</sup>
<b>I. Vermögensgegenstände</b>	<b>59.574.763,57</b>	<b>100,21</b>
1. Aktien	556.138,76	0,94
2. Investmentanteile	55.402.931,51	93,20
3. Bankguthaben	3.612.726,14	6,08
4. Sonstige Vermögensgegenstände	2.967,16	0,00
<b>II. Verbindlichkeiten</b>	<b>-127.730,17</b>	<b>-0,21</b>
1. Sonstige Verbindlichkeiten	-127.730,17	-0,21
<b>III. Fondsvermögen</b>	<b>EUR 59.447.033,40</b>	<b>100,00</b>

<sup>1)</sup> Durch Rundung der Prozentanteile bei der Berechnung können geringfügige Rundungsdifferenzen entstanden sein.



## Vermögensaufstellung

### VERMÖGENSAUFSTELLUNG ZUM 31.12.2024

ISIN	Gattungsbezeichnung	Markt	Stück bzw. Anteile bzw. Whg.in 1.000	Bestand 31.12.2024	Käufe/ Zugänge	Verkäufe/ Abgänge		Kurs	Kurswert in EUR	% des Fondsver- mögens <sup>1)</sup>
im Berichtszeitraum										
<b>Börsengehandelte Wertpapiere</b>							<b>EUR</b>		<b>556.138,76</b>	<b>0,94</b>
<b>Aktien</b>							<b>EUR</b>		<b>556.138,76</b>	<b>0,94</b>
GB00BNG2M159	Allianz Technology Trust PLC Registered Shares LS -,025		STK	110.000	110.000	0	GBP	4,1900	556.138,76	0,94
<b>Investmentanteile</b>							<b>EUR</b>		<b>55.402.931,51</b>	<b>93,20</b>
<b>KVG - eigene Investmentanteile</b>							<b>EUR</b>		<b>4.407.912,53</b>	<b>7,41</b>
DE000A2JQJC8	Aktienfonds für Beteil.untern. Inhaber-Anteile I		ANT	11.345	0	0	EUR	182,4900	2.070.349,05	3,48
DE000A2PE030	Aktienfonds für Beteil.untern. Inhaber-Anteile SI		ANT	7.267	0	0	EUR	177,5600	1.290.328,52	2,17
LU1287772450	GREIFF „spec.situations“ Fd OP Inh.-Anteile I o.N.		ANT	9.117	0	0	EUR	53,5200	487.941,84	0,82
DE000A2JQH97	Mainberg Special Situations Fd Inhaber-Anteile HI I		ANT	4.104	0	0	EUR	136,2800	559.293,12	0,94
<b>Gruppenfremde Investmentanteile</b>							<b>EUR</b>		<b>50.995.018,98</b>	<b>85,78</b>
LU0133348622	Candriam Equities L-Australia I		ANT	972	0	0	AUD	2.748,0200	1.592.342,81	2,68
LU0376447578	BGF-Swiss Small& MidCap Oppor. Act. Nom. Classe I2 CHF o.N.		ANT	43.231	43.231	0	CHF	34,1700	1.572.412,87	2,65
DE000A0ETKT9	BI Renten Europa-Fonds Inhaber- Anteile I		ANT	413	0	0	EUR	984,4300	406.569,59	0,68
DE000A2H7NU1	Capitulum Weltzins-Invest Unvl Inhaber-Anteilsklasse I		ANT	4.418	2.434	0	EUR	83,5000	368.903,00	0,62
IE00BMVX2492	CO.But.Cr.Str.-But.Cr.Opps Fd Reg. Shs In.B P. EUR Acc. oN		ANT	3.172	2.072	0	EUR	128,7214	408.304,28	0,69
LU2036818446	CPR IN.-Credixx GI.H.Y. Act. Nom. IUH EUR Acc. oN		ANT	4.109	0	0	EUR	160,3200	658.715,86	1,11
LU1865033176	DWS Concept - Platow Inhaber- Anteile SIC o.N.		ANT	401	0	0	EUR	5.299,3900	2.125.055,39	3,57
LU0952588084	Edgew.L Select-US Select Grwth Namens-Ant.I EUR Hgd Z Cap. oN		ANT	5.349	5.349	0	EUR	342,4584	1.831.809,81	3,08
FI4000411186	Fondita Nordic Micro Cap Inh.- Ant. I EUR Acc. oN		ANT	5.640	505	0	EUR	402,7317	2.271.406,79	3,82
DE000A2DMU82	GALLO - European Small&Mid Cap Inhaber-Anteile I		ANT	7.620	0	0	EUR	180,5800	1.376.019,60	2,31
IE00B50JD354	GAM STAR-Credit Opps (EUR) Reg. Shs Inst. Acc. EUR o.N.		ANT	58.369	0	0	EUR	16,6731	973.192,17	1,64
LU1334564140	Helium Fd-Helium Fund Actions- Nom. I Cap. EUR o.N.		ANT	258	0	0	EUR	1.262,6510	325.763,96	0,55
LU1891775857	Lupus alpha Fds-Micro Champio. Inhaber-Anteile C o.N.		ANT	12.343	1.990	0	EUR	149,5500	1.845.895,65	3,11
DE000A2DMT51	Markus Alt Rentenstrategi.Nr.1 I		ANT	7.884	0	0	EUR	91,8700	724.303,08	1,22
LI1115702881	Plenum CAT Bd Dyn.Fd Inh.-Ant. I EUR Acc. oN		ANT	4.815	2.298	0	EUR	123,0900	592.678,35	1,00
LU2562522958	SEB 2-East.Eur.Small Mid Cap 2 Act.Por. IC EUR Acc. oN		ANT	7.254	0	0	EUR	0,0070	50,78	0,00
LU1659686460	SQUAD-European Convictions Actions au Porteur I o.N.		ANT	2.191	0	0	EUR	339,4100	743.647,31	1,25
LU1659686114	SQUAD-GROWTH		ANT	3.172	0	0	EUR	699,9100	2.220.114,52	3,73
LU1483929516	Stratt.St.-Nex.Gen.GI.Bd Fd UI Actions Nom. QAEUR Hgd o.N.		ANT	5.807	0	0	EUR	94,4900	548.703,43	0,92
LU1687403102	TRIGON - New Europe Fund Inhaber-Anteile D EUR o.N.		ANT	62.631	0	0	EUR	41,8300	2.619.854,73	4,41

## VERMÖGENSAUFSTELLUNG ZUM 31.12.2024

ISIN	Gattungsbezeichnung	Markt	Stück bzw. Anteile bzw. Whg.in 1.000	Bestand 31.12.2024	Käufe/ Zugänge	Verkäufe/ Abgänge		Kurs	Kurswert in EUR	% des Fondsver- mögens <sup>1)</sup>
							im Berichtszeitraum			
IE000WEJSPD9	Twelve Cap.ICAV-Tw.Mult.Str.Fd Reg.Shs P EUR Acc. oN		ANT	5.564	0	2.874	EUR	117,2000	652.157,71	1,10
LI1243352526	VAO-Vates Aktien Offensiv Inh.- Ant. I-Hgd EUR Dis. oN		ANT	1.325	1.325	0	EUR	161,1800	213.563,50	0,36
IE00BN6JX465	Aravis Fds(Ir)F.C.Gr.Ch.Sel. Reg. Shs FP USD Acc. oN		ANT	129.101	66.164	0	USD	9,8180	1.216.248,74	2,05
IE00BK6SB820	Aravis Fds.-Spygl.US Growth Fd I USD Acc. oN		ANT	33.499	33.499	0	USD	18,7020	601.159,43	1,01
IE00BLDG9M67	Canepa Fds ICAV-Xingt.China Fd Reg.Shs B USD Acc. oN		ANT	19.831	19.831	0	USD	59,6200	1.134.504,84	1,91
LU2108475968	Eastspr.Inv.-China A Shs Gr.Fd Act. Nom. B USD Acc. oN		ANT	185.452	20.105	0	USD	7,6380	1.359.192,42	2,29
IE00BG4R4L74	EG Em.Mkts Corp.High Yld Fd Reg. Shs O4 USD Acc. oN		ANT	4.207	0	0	USD	170,1660	686.934,09	1,16
IE00BGH16Q55	Granahan Fds-Gr. US Foc.Gro.Fd Reg. Shs A USD Acc. oN		ANT	4.024	0	0	USD	493,6800	1.906.221,10	3,21
IE00BDB53Y90	Heptagon Fd-Drieh.US M.Cap Eq. Reg. Shares Acc. I USD o.N.		ANT	11.008	0	0	USD	359,3574	3.795.812,75	6,39
IE00BH3ZBB87	Heptagon Fd-Drieh.US Sm.Ca.Eq. Registered Acc.Shs C USD o.N.		ANT	19.048	0	0	USD	191,5939	3.501.876,51	5,89
LU0301638002	JPMorgan Funds-Korea Equity Fd A.N.JPM Korea Equ.C(acc)USD oN		ANT	8.001	0	0	USD	129,9200	997.447,51	1,68
LU0648314374	LARRAINVIAL A.M.SM.&M.C.L.A.E. Actions Nom. I Cap.USD o.N.		ANT	31.063	3.279	0	USD	73,8770	2.202.025,86	3,70
LI0408681091	Lumen Vietnam Fund Inhaber- Anteile USD-I o.N.		ANT	14.341	0	0	USD	153,7100	2.115.199,45	3,56
LU1760778834	M.A.G.D.Fd-China Growth Equity Namens-Ant. R Cap.USD o.N.		ANT	115.988	0	64.633	USD	9,7600	1.086.257,14	1,83
LU1689658778	M.A.G.D.Fd-M.Asset India M.C.E Namens-Anteile I Cap. USD o.N.		ANT	161.061	0	0	USD	19,3900	2.996.663,43	5,04
LU0721876877	Matthews Asia Fds-China Sm.Co. Actions Nom.I Acc.(USD)o.N.		ANT	87.518	0	0	USD	21,9400	1.842.484,21	3,10
IE00BYPC7S51	UTI Gold.PLC-UTI Ind.Dyn.Eq.Fd Reg. RDR Shares USD o.N.		ANT	73.978	0	0	USD	20,8707	1.481.526,31	2,49
<b>Summe Wertpapiervermögen</b>							<b>EUR</b>		<b>55.959.070,27</b>	<b>94,13</b>
<b>Bankguthaben</b>							<b>EUR</b>		<b>3.612.726,14</b>	<b>6,08</b>
<b>EUR - Guthaben bei:</b>							<b>EUR</b>		<b>3.612.602,84</b>	<b>6,08</b>
Verwahrstelle: Donner & Reuschel AG			EUR	3.612.602,84					3.612.602,84	6,08
<b>Guthaben in Nicht-EU/EWR-Währungen</b>							<b>EUR</b>		<b>123,30</b>	<b>0,00</b>
Verwahrstelle: Donner & Reuschel AG			USD	128,50					123,30	0,00
<b>Sonstige Vermögensgegenstände</b>							<b>EUR</b>		<b>2.967,16</b>	<b>0,00</b>
Zinsansprüche			EUR	2.967,16					2.967,16	0,00
<b>Sonstige Verbindlichkeiten</b>							<b>EUR</b>		<b>-127.730,17</b>	<b>-0,21</b>
Sonstige Verbindlichkeiten <sup>2)</sup>			EUR	-127.730,17					-127.730,17	-0,21
<b>Fondsvermögen</b>							<b>EUR</b>		<b>59.447.033,40</b>	<b>100,00</b>
<b>Anteilwert H1 Flexible Top Select</b>							<b>EUR</b>		<b>74,63</b>	

## VERMÖGENSAUFSTELLUNG ZUM 31.12.2024

ISIN	Gattungsbezeichnung	Markt	Stück bzw. Anteile bzw. Whg.in 1.000	Bestand 31.12.2024	Käufe/ Zugänge	Verkäufe/ Abgänge	Kurs	Kurswert in EUR	% des Fondsver- mögens <sup>1)</sup>
						im Berichtszeitraum			
Umlaufende Anteile H1 Flexible Top Select						STK		796.582,835	

<sup>1)</sup> Durch Rundung der Prozentanteile bei der Berechnung können geringfügige Rundungsdifferenzen entstanden sein.

<sup>2)</sup> noch nicht abgeführte Prüfungskosten, Veröffentlichungskosten, Verwahrstellenvergütung, Verwaltungsvergütung

## WERTPAPIERKURSE BZW. MARKTSÄTZE

Die Vermögensgegenstände des Sondervermögens sind auf Grundlage der zuletzt festgestellten Kurse/Marktsätze bewertet.

Devisenkurse (in Mengennotiz)

per 30.12.2024				
Australischer Dollar	(AUD)	1,677450	=	1 Euro (EUR)
Britisches Pfund	(GBP)	0,828750	=	1 Euro (EUR)
Schweizer Franken	(CHF)	0,939450	=	1 Euro (EUR)
US-Dollar	(USD)	1,042150	=	1 Euro (EUR)

## WÄHREND DES BERICHTSZEITRAUMS ABGESCHLOSSENE GESCHÄFTE, SOWEIT SIE NICHT MEHR IN DER VERMÖGENSAUFSTELLUNG ERSCHEINEN:

Käufe und Verkäufe in Wertpapieren, Investmentanteilen und Schuldscheindarlehen (Marktzuordnung zum Berichtsstichtag):

ISIN	Gattungsbezeichnung	Stück bzw. Anteile bzw. Whg. in 1.000	Käufe / Zugänge	Verkäufe / Abgänge
<b>Investmentanteile</b>				
<b>Gruppenfremde Investmentanteile</b>				
IE00B63SBL05	Atlantis Intl Umb.-Japan Opp. Registered Shares GBP o.N.	ANT	0	29.407
LU2080343911	ELEVATION-STEW.CON.U.S. EQ.GR. Act. Nom. FCIBH EUR Acc. oN	ANT	0	1.394
IE00BL0L4T62	Granahan Fds-Gr.US SMID Sel. Reg. Shs A USD Acc. oN	ANT	0	22.904
IE000PDU2UT5	Harrington C.Snyd.US A.Cap E. Reg. Shs I USD Acc. oN	ANT	0	10.114
LU1330191385	Magallanes Val.Inv.-Europe.Eq. Namens-Anteile I EUR o.N.	ANT	0	7.486
IE00BNGY0956	SPARX Funds PLC-SPARX Japan Fd Registered Shares B JPY o.N.	ANT	0	7.154
IE00BMCM9L17	Tw.Cap.IC.Tw.Insur.Fix.Inc.Fd Reg. Shs P EUR Acc. oN	ANT	0	4.967

Derivate (In Opening-Transaktionen umgesetzte Optionsprämien bzw. Volumen der Optionsgeschäfte, bei Optionsscheinen Angabe der Käufe und Verkäufe.)

Gattungsbezeichnung	Stück bzw. Anteile bzw. Whg. in 1.000	Käufe / Zugänge	Verkäufe / Abgänge	Volumen in 1.000
Fehlanzeige				

## ERTRAGS- UND AUFWANDSRECHNUNG (INKL. ERTRAGSAUSGLEICH) H1 FLEXIBLE TOP SELECT

FÜR DEN ZEITRAUM VOM 01.01.2024 BIS 31.12.2024

		EUR
<b>I. Erträge</b>		
1.	Zinsen aus Liquiditätsanlagen im Inland	44.509,43
2.	Erträge aus Investmentanteilen	102.446,94
<b>Summe der Erträge</b>		<b>146.956,37</b>
<b>II. Aufwendungen</b>		
1.	Verwaltungsvergütung	-1.127.521,45
2.	Verwahrstellenvergütung	-23.735,26
3.	Prüfungs- und Veröffentlichungskosten	-11.741,49
4.	Aufwandsausgleich	39.469,08
<b>Summe der Aufwendungen</b>		<b>-1.123.529,12</b>
<b>III. Ordentlicher Nettoertrag</b>		<b>-976.572,75</b>
<b>IV. Veräußerungsgeschäfte</b>		
1.	Realisierte Gewinne	1.493.656,43
2.	Realisierte Verluste	-1.404.714,40
<b>Ergebnis aus Veräußerungsgeschäften</b>		<b>88.942,03</b>
<b>V. Realisiertes Ergebnis des Geschäftsjahres</b>		<b>-887.630,72</b>
1.	Nettoveränderung der nicht realisierten Gewinne	4.935.504,64
2.	Nettoveränderung der nicht realisierten Verluste	1.559.675,16
<b>VI. Nicht realisiertes Ergebnis des Geschäftsjahres</b>		<b>6.495.179,80</b>
<b>VII. Ergebnis des Geschäftsjahres</b>		<b>5.607.549,08</b>

## ENTWICKLUNG DES SONDERVERMÖGENS H1 FLEXIBLE TOP SELECT

	EUR	EUR
<b>I. Wert des Sondervermögens am Beginn des Geschäftsjahres (01.01.2024)</b>		<b>56.536.535,45</b>
1. Mittelzufluss/-abfluss (netto)		-2.646.308,85
a) Mittelzuflüsse aus Anteilschein-Verkäufen	6.990.378,55	
b) Mittelabflüsse aus Anteilschein-Rücknahmen	-9.636.687,40	
2. Ertragsausgleich/Aufwandsausgleich		-50.742,28
3. Ergebnis des Geschäftsjahres		5.607.549,08
davon nicht realisierte Gewinne	4.935.504,64	
davon nicht realisierte Verluste	1.559.675,16	
<b>II. Wert des Sondervermögens am Ende des Geschäftsjahres (31.12.2024)</b>		<b>59.447.033,40</b>

## VERWENDUNG DER ERTRÄGE DES SONDERVERMÖGENS H1 FLEXIBLE TOP SELECT <sup>1)</sup>

	insgesamt EUR	je Anteil EUR
<b>I. Für die Wiederanlage verfügbar</b>	<b>517.083,68</b>	<b>0,65</b>
1. Realisiertes Ergebnis des Geschäftsjahres	-887.630,72	-1,11
2. Zuführung aus dem Sondervermögen	1.404.714,40	1,76
<b>II. Wiederanlage</b>	<b>517.083,68</b>	<b>0,65</b>

<sup>1)</sup> Die Zuführung aus dem Sondervermögen resultiert aus der Berücksichtigung von realisierten Verlusten

## VERGLEICHENDE ÜBERSICHT ÜBER DIE LETZTEN DREI GESCHÄFTSJAHRE H1 FLEXIBLE TOP SELECT

Geschäftsjahr	Fondsvermögen am Ende des Geschäftsjahres EUR	Anteilwert EUR
2024	59.447.033,40	74,63
2023	56.536.535,45	67,93
2022	49.368.405,06	63,95
2021	48.678.472,22	80,15

## Anhang gem. § 7 Nr. 9 KARBV

### ANGABEN NACH DER DERIVATEVERORDNUNG

Das durch Derivate erzielte zugrundeliegende Exposure	EUR	0,00
Die Vertragspartner der Derivate-Geschäfte		
Fehlanzeige		
Die Auslastung der Obergrenze für das Marktrisikopotential wurde für dieses Sondervermögen gemäß der Derivateverordnung nach dem qualifizierten Ansatz anhand eines Vergleichsvermögens ermittelt.		
Zusammensetzung des Vergleichsvermögens (§37 Abs. 5 DerivateV)		
MSCI - World Index		70,00%
JP Morgan GBI Global Bond Index in EUR		30,00%
Potenzieller Risikobetrag für das Marktrisiko gem. §37 Abs. 4 DerivateV		
kleinster potenzieller Risikobetrag		1,01%
größter potenzieller Risikobetrag		1,46%
durchschnittlicher potenzieller Risikobetrag		1,23%
Risikomodell (§10 DerivateV)		Full-Monte-Carlo
Parameter (§11 DerivateV)		
Konfidenzniveau		99,00%
Haltedauer		1 Tage
Länge der historischen Zeitreihe		1 Jahr
Im Geschäftsjahr erreichter durchschnittlicher Umfang des Leverage durch Derivategeschäfte		0,98

### SONSTIGE INFORMATIONEN - NICHT VOM PRÜFUNGSURTEIL UMFASST - ZUSÄTZLICHE ANHANGANGABEN GEMÄSS DER VERORDNUNG (EU) 2015/2365 BETREFFEND WERTPAPIERFINANZIERUNGSGESCHÄFTE

Während des Berichtszeitraums wurden keine Transaktionen gemäß der Verordnung (EU) 2015/2365 über Wertpapierfinanzierungsgeschäfte abgeschlossen.

### SONSTIGE ANGABEN

Anteilwert H1 Flexible Top Select	EUR	74,63
Umlaufende Anteile H1 Flexible Top Select	STK	796.582,835

### ANGABE ZU DEN VERFAHREN ZUR BEWERTUNG DER VERMÖGENSGEGENSTÄNDE

Der Anteilwert wird durch die HANSAINVEST Hanseatische Investment-GmbH ermittelt. Die Bewertung von Vermögenswerten, die an einer Börse zum Handel zugelassen bzw. in einen anderen organisierten Markt einbezogen sind, erfolgt zu den handelbaren Schlusskursen des vorhergehenden Börsentages gem. § 27 KARBV. Investmentanteile werden zu den letzten veröffentlichten Rücknahmepreisen angesetzt.

Vermögenswerte, die weder an einer Börse zugelassen noch in einen organisierten Markt einbezogen sind oder für die ein handelbarer Kurs nicht verfügbar ist, werden mit von anerkannten Kursversorgern zur Verfügung gestellten Kursen bewertet. Sollten die ermittelten Kurse nicht belastbar sein, wird auf den mit geeigneten Bewertungsmodellen ermittelten Verkehrswert abgestellt (§ 28 KARBV).

Die bezogenen Kurse werden täglich durch die Kapitalverwaltungsgesellschaft auf Vollständigkeit und Plausibilität geprüft.

Bankguthaben und Festgelder werden mit dem Nominalbetrag und Verbindlichkeiten zum Rückzahlungsbetrag bewertet. Die Bewertung der sonstigen Vermögensgegenstände erfolgt zu ihrem Markt- bzw. Nominalbetrag.

## ANGABEN ZUR TRANSPARENZ SOWIE ZUR GESAMTKOSTENQUOTE H1 FLEXIBLE TOP SELECT

Kostenquote (Total Expense Ratio (TER))

3,14 %

Die Gesamtkostenquote drückt sämtliche vom Sondervermögen im Jahresverlauf getragenen Kosten und Zahlungen (ohne Transaktionskosten) im Verhältnis zum durchschnittlichen Nettoinventarwert des Sondervermögens aus, sowie die laufenden Kosten (in Form der veröffentlichten Gesamtkostenquote) der zum Geschäftsjahresende des Sondervermögens im Bestand befindlichen Zielfonds im Verhältnis zum Nettoinventarwert des Sondervermögens am Geschäftsjahresende.

## TRANSAKTIONEN IM ZEITRAUM VOM 01.01.2024 BIS 31.12.2024

Transaktionen	Volumen in Fondswährung
Transaktionsvolumen gesamt	17.754.509,49
Transaktionsvolumen mit verbundenen Unternehmen	17.754.509,49
Relativ in %	100,00 %

Transaktionskosten: 4.029,61 EUR

Summe der Nebenkosten des Erwerbs (Anschaffungsnebenkosten) und der Kosten der Veräußerung der Vermögensgegenstände.

## AN DIE VERWALTUNGSGESELLSCHAFT ODER DRITTE GEZAHLTE PAUSCHALVERGÜTUNGEN

Im abgelaufenen Geschäftsjahr wurden keine Pauschalvergütungen an die Kapitalverwaltungsgesellschaft oder an Dritte gezahlt.

Die KVG erhält keine Rückvergütungen der aus dem Sondervermögen an die Verwahrstelle und an Dritte geleisteten Vergütung und Aufwandserstattungen.

Die KVG gewährt sogenannte Vermittlungsfolgeprovision an Vermittler in wesentlichem Umfang aus der von dem Sondervermögen an sie geleisteten Vergütung.

## VERWALTUNGSVERGÜTUNGSSATZ FÜR IM SONDERVERMÖGEN GEHALTENE INVESTMENTANTEILE

ISIN	Fondsname	Nominale Verwaltungsvergütung der Zielfonds in %
DE000A2JQJC8	Aktienfonds für Beteil.untern. Inhaber-Anteile I <sup>1)</sup>	1,25
DE000A2PE030	Aktienfonds für Beteil.untern. Inhaber-Anteile SI <sup>1)</sup>	0,90
IE00BN6JX465	Aravis Fds(Ir)F.C.Gr.Ch.Sel. Reg. Shs FP USD Acc. oN <sup>1)</sup>	0,75
IE00BK6SB820	Aravis Fds.-Spygl.US Growth Fd I USD Acc. oN <sup>1)</sup>	1,29
IE00B63SBL05	Atlantis Intl Umb.-Japan Opp. Registered Shares GBP o.N. <sup>1)</sup>	1,50
LU0376447578	BGF-Swiss Small& MidCap Oppor. Act. Nom. Classe I2 CHF o.N. <sup>1)</sup>	0,75
DE000A0ETKT9	BI Renten Europa-Fonds Inhaber-Anteile I <sup>1)</sup>	0,20
LU0133348622	Candriam Equities L-Australia I <sup>1)</sup>	0,55
IE00BLDG9M67	Canepa Fds ICAV-Xingt.China Fd Reg.Shs B USD Acc. oN <sup>1)</sup>	0,00
DE000A2H7NU1	Capitulum Weltzins-Invest Unvl Inhaber-Anteilsklasse I <sup>1)</sup>	0,30
IE00BMVX2492	CO.But.Cr.Str.-But.Cr.Opps Fd Reg. Shs In.B P. EUR Acc. oN <sup>1)</sup>	1,10
LU2036818446	CPR IN.-Credixx Gl.H.Y. Act. Nom. IUH EUR Acc. oN <sup>1)</sup>	0,10
LU1865033176	DWS Concept - Platow Inhaber-Anteile SIC o.N. <sup>1)</sup>	1,50
LU2108475968	Eastspr.Inv.-China A Shs Gr.Fd Act. Nom. B USD Acc. oN <sup>1)</sup>	1,50
LU0952588084	Edgew.L Select-US Select Grwth Namens-Ant.I EUR Hgd Z Cap. oN <sup>1)</sup>	1,00
IE00BG4R4L74	EG Em.Mkts Corp.High Yld Fd Reg. Shs O4 USD Acc. oN <sup>1)</sup>	0,90



## VERWALTUNGSVERGÜTUNGSSATZ FÜR IM SONDERVERMÖGEN GEHALTENE INVEST-MENTANTEILE

ISIN	Fondsname	Nominale Verwaltungsvergütung der Zielfonds in %
LU2080343911	ELEVATION-STEW.CON.U.S. EQ.GR. Act. Nom. FCIBH EUR Acc. oN <sup>1)</sup>	0,80
FI4000411186	Fondita Nordic Micro Cap Inh.-Ant. I EUR Acc. oN <sup>1)</sup>	0,50
DE000A2DMU82	GALLO - European Small&Mid Cap Inhaber-Anteile I <sup>1)</sup>	1,28
IE00B50JD354	GAM STAR-Credit Opps (EUR) Reg. Shs Inst. Acc. EUR o.N. <sup>1)</sup>	0,95
IE00BGH16Q55	Granahan Fds-Gr. US Foc.Gro.Fd Reg. Shs A USD Acc. oN <sup>1)</sup>	1,25
IE00BL0L4T62	Granahan Fds-Gr.US SMID Sel. Reg. Shs A USD Acc. oN <sup>1)</sup>	0,90
LU1287772450	GREIFF „spec.situations“ Fd OP Inh.-Anteile I o.N. <sup>1)</sup>	0,80
IE000PDU2UT5	Harrington C.Snyd.US A.Cap E. Reg. Shs I USD Acc. oN <sup>1)</sup>	0,93
LU1334564140	Helium Fd-Helium Fund Actions-Nom. I Cap. EUR o.N. <sup>1)</sup>	1,25
IE00BDB53Y90	Heptagon Fd-Drieh.US M.Cap Eq. Reg. Shares Acc. I USD o.N. <sup>1)</sup>	1,25
IE00BH3ZBB87	Heptagon Fd-Drieh.US Sm.Ca.Eq. Registered Acc.Shs C USD o.N. <sup>1)</sup>	0,90
LU0301638002	JPMorgan Funds-Korea Equity Fd A.N.JPM Korea Equ.C(acc)USD oN <sup>1)</sup>	0,75
LU0648314374	LARRAINVIAL A.M.SM.&M.C.L.A.E. Actions Nom. I Cap.USD o.N. <sup>1)</sup>	1,00
LI0408681091	Lumen Vietnam Fund Inhaber-Anteile USD-I o.N. <sup>1)</sup>	1,50
LU1891775857	Lupus alpha Fds-Micro Champio. Inhaber-Anteile C o.N. <sup>1)</sup>	0,90
LU1760778834	M.A.G.D.Fd-China Growth Equity Namens-Ant. R Cap.USD o.N. <sup>1)</sup>	0,75
LU1689658778	M.A.G.D.Fd-M.Asset India M.C.E Namens-Anteile I Cap. USD o.N. <sup>1)</sup>	0,75
LU1330191385	Magallanes Val.Inv.-Europe.Eq. Namens-Anteile I EUR o.N. <sup>1)</sup>	0,00
DE000A2JQH97	Mainberg Special Situations Fd Inhaber-Anteile HI I <sup>1)</sup>	1,34
DE000A2DMT51	Markus Alt Rentenstrategi.Nr.1 I <sup>1)</sup>	0,63
LU0721876877	Matthews Asia Fds-China Sm.Co. Actions Nom.I Acc.(USD)o.N. <sup>1)</sup>	1,00
LI1115702881	Plenum CAT Bd Dyn.Fd Inh.-Ant. I EUR Acc. oN <sup>1)</sup>	0,00
LU2562522958	SEB 2-East.Eur.Small Mid Cap 2 Act.Por. IC EUR Acc. oN <sup>1)</sup>	0,00
IE00BNGY0956	SPARX Funds PLC-SPARX Japan Fd Registered Shares B JPY o.N. <sup>1)</sup>	0,90
LU1659686460	SQUAD-European Convictions Actions au Porteur I o.N. <sup>1)</sup>	1,55
LU1659686114	SQUAD-GROWTH <sup>1)</sup>	1,38
LU1483929516	Stratt.St.-Nex.Gen.Gl.Bd Fd UI Actions Nom. QAEUR Hgd o.N. <sup>1)</sup>	1,20
LU1687403102	TRIGON - New Europe Fund Inhaber-Anteile D EUR o.N. <sup>1)</sup>	0,09
IE00BMCM9L17	Tw.Cap.IC.Tw.Insur.Fix.Inc.Fd Reg. Shs P EUR Acc. oN <sup>1)</sup>	0,50
IE000WEJSPD9	Twelve Cap.ICAV-Tw.Mult.Str.Fd Reg.Shs P EUR Acc. oN <sup>1)</sup>	0,85
IE00BYPC7S51	UTI Gold.PLC-UTI Ind.Dyn.Eq.Fd Reg. RDR Shares USD o.N. <sup>1)</sup>	1,24
LI1243352526	VAO-Vates Aktien Offensiv Inh.-Ant. I-Hgd EUR Dis. oN <sup>1)</sup>	1,00

<sup>1)</sup> Ausgabeaufschläge oder Rücknahmeabschläge wurden nicht berechnet.

## BESCHREIBUNG, WIE DIE VERGÜTUNGEN UND GGF. SONSTIGE ZUWENDUNGEN BERECHNET WURDEN

Die HANSAINVEST Hanseatische Investment-GmbH unterliegt den für Kapitalverwaltungsgesellschaften geltenden aufsichtsrechtlichen Vorgaben im Hinblick auf die Gestaltung ihres Vergütungssystems. Die Ausgestaltung des Vergütungssystems hat die Gesellschaft in einer internen Richtlinie über die Vergütungspolitik und Vergütungspraxis geregelt. Ziel ist es, ein Vergütungssystem sicherzustellen, das Fehlanreize zur Eingehung übermäßiger Risiken verhindert. Das Vergütungssystem der HANSAINVEST wird unter Einbeziehung des Risikomanagements und der Compliance Beauftragten mindestens jährlich auf seine Angemessenheit und die Einhaltung der rechtlichen Vorgaben überprüft. Eine Erörterung des Vergütungssystems mit dem Aufsichtsrat findet ebenfalls jährlich statt.

Die Vergütung der Mitarbeiter richtet sich grundsätzlich nach dem Tarifvertrag für das private Versicherungsgewerbe. Je nach Tätigkeit und Verantwortung erfolgt die Vergütung gemäß der entsprechenden Tarifgruppe. Die Ausgestaltung und Vergütungshöhen der Tarifgruppen werden zwischen Arbeitgeber- und Arbeitnehmerverbänden bzw. der Konzernmutter und den Betriebsräten verhandelt, die HANSAINVEST hat hierauf keinen Einfluss. Nur mit wenigen Mitarbeitern inkl. der leitenden Angestellten sind finanzielle Anreizsysteme für variable Vergütungen und Tantiemen vereinbart. Der Anteil der variablen Vergütung darf dabei maximal 30% der Gesamtvergütung ausmachen. Ein Anreiz, ein unverhältnismäßig großes Risiko für die Gesellschaft einzugehen, resultiert aus der variablen Vergütung nicht.

Die Vergütung für die Geschäftsführer der HANSAINVEST erfolgt auf einzelvertraglicher Basis. Sie setzt sich zusammen aus einer monatlichen festen Vergütung und einer jährlichen Tantieme. Die Höhe der Tantieme wird im gesamten Aufsichtsrat erörtert und festgelegt und orientiert sich nicht am Erfolg der einzelnen Fonds.

Derzeit sind nur die Geschäftsführung und die Generalbevollmächtigten als Risikoträger der Gesellschaft eingestuft. Die Gesellschaft überprüft die Vergütungssysteme jährlich. Die Vergütungspolitik der HANSAINVEST erfüllt die Anforderungen des § 37 KAGB, als auch die Leitlinien für solide Vergütungspolitiken unter Berücksichtigung der AIFMD (ESMA/2013/232).

## ERGEBNISSE DER JÄHRLICHEN ÜBERPRÜFUNG DER VERGÜTUNGSPOLITIK

Im Rahmen der internen jährlichen Überprüfung der Einhaltung der Vergütungspolitik ergaben sich keine Anhaltspunkte dafür, dass die Ausgestaltung von fixen und / oder variablen Vergütungen sich nicht an den Regelungen der Richtlinie über die Vergütungspolitik und Vergütungspraxis orientieren.

## ANGABEN ZU WESENTLICHEN ÄNDERUNGEN DER FESTGELEGTEN VERGÜTUNGSPOLITIK

Keine Änderung im Berichtszeitraum

## ANGABEN ZUR MITARBEITERVERGÜTUNG

Die Angaben zur Mitarbeitervergütung beziehen sich auf den Zeitraum vom 1. Januar bis 31. Dezember 2023 und betreffen ausschließlich die in diesem Zeitraum bei der Gesellschaft beschäftigten Mitarbeiter.

<b>Gesamtsumme der im abgelaufenen Wirtschaftsjahr der KVG gezahlten Mitarbeitervergütung (inkl. Geschäftsführer)</b>	<b>EUR</b>	<b>26.098.993</b>
davon feste Vergütung	EUR	21.833.752
davon variable Vergütung	EUR	4.265.241
<b>Direkt aus dem Fonds gezahlte Vergütungen</b>	<b>EUR</b>	<b>0</b>
<b>Zahl der Mitarbeiter der KVG inkl. Geschäftsführer (Durchschnitt)</b>		<b>332</b>
<b>Höhe des gezahlten Carried Interest</b>	<b>EUR</b>	<b>0</b>
<b>Gesamtsumme der im abgelaufenen Wirtschaftsjahr der KVG gezahlten Vergütung an bestimmte Mitarbeitergruppen</b>	<b>EUR</b>	<b>1.475.752</b>
davon Geschäftsleiter	EUR	1.105.750
davon andere Führungskräfte	EUR	370.002

## ANGABEN ZUR MITARBEITERVERGÜTUNG IM AUSLAGERUNGSFALL

Die KVG zahlt keine direkten Vergütungen aus dem Fonds an Mitarbeiter der Auslagerungsunternehmen.

Die Vergütungsdaten der Greiff capital management AG für das Geschäftsjahr 2023 setzen sich wie folgt zusammen:

Portfoliomanager	Greiff capital management AG	
<b>Gesamtsumme der im abgelaufenen Wirtschaftsjahr des Auslagerungsunternehmens gezahlten Mitarbeitervergütung</b>	<b>EUR</b>	<b>1.973.880,68</b>
davon feste Vergütung	EUR	0,00
davon variable Vergütung	EUR	0,00
<b>Direkt aus dem Fonds gezahlte Vergütungen</b>	<b>EUR</b>	<b>0,00</b>
<b>Zahl der Mitarbeiter des Auslagerungsunternehmens</b>		<b>23</b>

Die Gesamtsumme der im abgelaufenen Wirtschaftsjahr des Auslagerungsunternehmens gezahlten Mitarbeitervergütung umfasst den Aufwandsposten Personalaufwendungen ohne soziale Abgaben des letzten im Unternehmensregister veröffentlichten Jahresabschlusses.

## ANGABEN FÜR INSTITUTIONELLE ANLEGER GEMÄSS § 101 ABS. 2 NR. 5 KAGB I.V.M. § 134C ABS. 4 AKTG

### Anforderung

Angaben zu den mittel- bis langfristigen Risiken

Zusammensetzung des Portfolios,  
Portfolioumsätze und Portfolioumsatzkosten

Berücksichtigung der mittel- bis langfristigen  
Entwicklung der Gesellschaft bei der Anlageentscheidung

Einsatz von Stimmrechtsvertretern

Handhabung der Wertpapierleihe und zum Umgang mit  
Interessenkonflikten im Rahmen der Mitwirkung in den  
Gesellschaften, insbesondere durch Ausnutzung von  
Aktionärsrechten

### Verweis

Informationen zu den mittel- bis langfristigen Risiken des Sondervermögens werden  
im Tätigkeitsbericht aufgeführt.

Informationen über die Zusammensetzung des Portfolios, die Portfolioumsätze und  
die Portfolioumsatzkosten sind im Jahresbericht in den Abschnitten  
"Vermögensaufstellung", "Während des Berichtszeitraumes abgeschlossene  
Geschäfte, soweit sie nicht mehr in der Vermögensaufstellung erscheinen"  
und "Angaben zur Transparenz und zur Gesamtkostenquote" verfügbar.

Aktien, die auf einem geregelten Markt gehandelt werden, unterliegen  
verschiedenen mittel- und langfristigen Risiken.  
Die Einschätzung dieser Risiken ist ein grundlegender Bestandteil der  
Anlagestrategie und -politik.

Informationen zur Stimmrechtsausübung sind auf der Internetseite der  
HANSAINVEST erhältlich.

Für das Sondervermögen sind im Berichtszeitraum keine  
Wertpapierleihegeschäfte abgeschlossen worden.  
Auf der Internetseite der HANSAINVEST sind Informationen zum Umgang mit  
Interessenkonflikten verfügbar.

## SONSTIGE INFORMATIONEN - NICHT VOM PRÜFUNGSURTEIL UMFASST

Aufgrund der festgelegten Anlagestrategie wurden Nachhaltigkeitsrisiken im Berichtszeitraum bei den Investitionsentscheidungen nicht berücksichtigt. Die diesem Finanzprodukt zugrunde liegenden Investitionen berücksichtigen nicht die EU Kriterien für ökologisch nachhaltige Wirtschaftsaktivitäten. Der Fonds ist damit gemäß Artikel 6 der Verordnung (EU) 2019/2088 zu qualifizieren.

Hamburg, 15. April 2025

HANSAINVEST

Hanseatische Investment-GmbH

Geschäftsführung

Dr. Jörg W. Stotz

Claudia Pauls

## Vermerk des unabhängigen Abschlussprüfers

An die HANSAINVEST Hanseatische Investment-GmbH,  
Hamburg

### Prüfungsurteil

Wir haben den Jahresbericht des Sondervermögens H1 Flexible Top Select – bestehend aus dem Tätigkeitsbericht für das Geschäftsjahr vom 1. Januar 2024 bis zum 31. Dezember 2024, der Vermögensübersicht und der Vermögensaufstellung zum 31. Dezember 2024, der Ertrags- und Aufwandsrechnung, der Verwendungsrechnung, der Entwicklungsrechnung für das Geschäftsjahr vom 1. Januar 2024 bis zum 31. Dezember 2024, sowie der vergleichenden Übersicht über die letzten drei Geschäftsjahre, der Aufstellung der während des Berichtszeitraums abgeschlossenen Geschäfte, soweit diese nicht mehr Gegenstand der Vermögensaufstellung sind, und dem Anhang – geprüft.

Die im Abschnitt „Sonstige Informationen“ unseres Vermerks genannten Bestandteile des Jahresberichts haben wir in Einklang mit den deutschen gesetzlichen Vorschriften bei der Bildung unseres Prüfungsurteils zum Jahresbericht nicht berücksichtigt.

Nach unserer Beurteilung aufgrund der bei der Prüfung gewonnenen Erkenntnisse entspricht der beigefügte Jahresbericht in allen wesentlichen Belangen den Vorschriften des deutschen Kapitalanlagegesetzbuchs (KAGB) und ermöglicht es unter Beachtung dieser Vorschriften, sich ein umfassendes Bild der tatsächlichen Verhältnisse und Entwicklungen des Sondervermögens zu verschaffen. Unser Prüfungsurteil zum Jahresbericht erstreckt sich nicht auf den Inhalt der im Abschnitt „Sonstige Informationen“ genannten Bestandteile des Jahresberichts.

### Grundlage für das Prüfungsurteil

Wir haben unsere Prüfung des Jahresberichts in Übereinstimmung mit § 102 KAGB unter Beachtung der vom Institut der Wirtschaftsprüfer (IDW) festgestellten deutschen Grundsätze ordnungsmäßiger Abschlussprüfung durchgeführt. Unsere Verantwortung nach diesen Vorschriften und Grundsätzen ist im Abschnitt „Verantwortung des Abschlussprüfers für die Prüfung des Jahresberichts“ unseres Vermerks weitergehend beschrieben.

Wir sind von der HANSAINVEST Hanseatische Investment-GmbH unabhängig in Übereinstimmung mit den deutschen handelsrechtlichen und berufsrechtlichen Vorschriften und haben unsere sonstigen deutschen Berufspflichten in Übereinstimmung mit diesen Anforderungen erfüllt. Wir sind der Auffassung, dass die von uns erlangten Prüfungsnachweise ausreichend und geeignet sind, um als Grundlage für unser Prüfungsurteil zum Jahresbericht zu dienen.

### Sonstige Informationen

Die gesetzlichen Vertreter sind für die sonstigen Informationen verantwortlich. Die sonstigen Informationen umfassen die folgenden Bestandteile des Jahresberichts:

- die im Jahresbericht enthaltenen und als nicht vom Prüfungsurteil zum Jahresbericht umfasst gekennzeichneten Angaben.

Unser Prüfungsurteil zum Jahresbericht erstreckt sich nicht auf die sonstigen Informationen, und dementsprechend geben wir in diesem Vermerk weder ein Prüfungsurteil noch irgendeine andere Form von Prüfungsschlussfolgerung hierzu ab.

Im Zusammenhang mit unserer Prüfung haben wir die Verantwortung, die oben genannten sonstigen Informationen zu lesen und dabei zu würdigen, ob die sonstigen Informationen

- wesentliche Unstimmigkeiten zu den vom Prüfungsurteil umfassten Bestandteilen des Jahresberichts oder zu unseren bei der Prüfung erlangten Kenntnissen aufweisen oder
- anderweitig wesentlich falsch dargestellt erscheinen.

### Verantwortung der gesetzlichen Vertreter für den Jahresbericht

Die gesetzlichen Vertreter der HANSAINVEST Hanseatische Investment-GmbH sind verantwortlich für die Auf-

stellung des Jahresberichts, der den Vorschriften des deutschen KAGB in allen wesentlichen Belangen entspricht und dafür, dass der Jahresbericht es unter Beachtung dieser Vorschriften ermöglicht, sich ein umfassendes Bild der tatsächlichen Verhältnisse und Entwicklungen des Sondervermögens zu verschaffen. Ferner sind die gesetzlichen Vertreter verantwortlich für die internen Kontrollen, die sie in Übereinstimmung mit diesen Vorschriften als notwendig bestimmt haben, um die Aufstellung eines Jahresberichts zu ermöglichen, der frei von wesentlichen falschen Darstellungen aufgrund von dolosen Handlungen (d.h. Manipulationen der Rechnungslegung und Vermögensschädigungen) oder Irrtümern ist.

Bei der Aufstellung des Jahresberichts sind die gesetzlichen Vertreter dafür verantwortlich, Ereignisse, Entscheidungen und Faktoren, welche die weitere Entwicklung des Sondervermögens wesentlich beeinflussen können, in die Berichterstattung einzubeziehen. Das bedeutet u.a., dass die gesetzlichen Vertreter bei der Aufstellung des Jahresberichts die Fortführung des Sondervermögens durch die *HANSAINVEST Hanseatische Investment-GmbH* zu beurteilen haben und die Verantwortung haben, Sachverhalte im Zusammenhang mit der Fortführung des Sondervermögens, sofern einschlägig, anzugeben.

### **Verantwortung des Abschlussprüfers für die Prüfung des Jahresberichts**

Unsere Zielsetzung ist, hinreichende Sicherheit darüber zu erlangen, ob der Jahresbericht als Ganzes frei von wesentlichen falschen Darstellungen aufgrund von dolosen Handlungen oder Irrtümern ist, sowie einen Vermerk zu erteilen, der unser Prüfungsurteil zum Jahresbericht beinhaltet.

Hinreichende Sicherheit ist ein hohes Maß an Sicherheit, aber keine Garantie dafür, dass eine in Übereinstimmung mit § 102 KAGB unter Beachtung der vom Institut der Wirtschaftsprüfer (IDW) festgestellten deutschen Grundsätze ordnungsmäßiger Abschlussprüfung durchgeführte Prüfung eine wesentliche falsche Darstellung stets aufdeckt. Falsche Darstellungen können aus dolosen Handlungen oder Irrtümern resultieren und werden als wesentlich angesehen, wenn vernünftiger-

weise erwartet werden könnte, dass sie einzeln oder insgesamt die auf der Grundlage dieses Jahresberichts getroffenen wirtschaftlichen Entscheidungen von Adressaten beeinflussen.

Während der Prüfung üben wir pflichtgemäßes Ermessen aus und bewahren eine kritische Grundhaltung. Darüber hinaus

- identifizieren und beurteilen wir die Risiken wesentlicher falscher Darstellungen aufgrund von dolosen Handlungen oder Irrtümern im Jahresbericht, planen und führen Prüfungshandlungen als Reaktion auf diese Risiken durch sowie erlangen Prüfungsnachweise, die ausreichend und geeignet sind, um als Grundlage für unser Prüfungsurteil zu dienen. Das Risiko, dass aus dolosen Handlungen resultierende wesentliche falsche Darstellungen nicht aufgedeckt werden, ist höher als das Risiko, dass aus Irrtümern resultierende wesentliche falsche Darstellungen nicht aufgedeckt werden, da dolose Handlungen kollusives Zusammenwirken, Fälschungen, beabsichtigte Unvollständigkeiten, irreführende Darstellungen bzw. das Außerkraftsetzen interner Kontrollen beinhalten können.
- gewinnen wir ein Verständnis von dem für die Prüfung des Jahresberichts relevanten internen Kontrollsystem, um Prüfungshandlungen zu planen, die unter den gegebenen Umständen angemessen sind, jedoch nicht mit dem Ziel, ein Prüfungsurteil zur Wirksamkeit dieses Systems der *HANSAINVEST Hanseatische Investment-GmbH* abzugeben.
- beurteilen wir die Angemessenheit der von den gesetzlichen Vertretern der *HANSAINVEST Hanseatische Investment-GmbH* bei der Aufstellung des Jahresberichts angewandten Rechnungslegungsmethoden sowie die Vertretbarkeit der von den gesetzlichen Vertretern dargestellten geschätzten Werte und damit zusammenhängenden Angaben.
- ziehen wir Schlussfolgerungen auf der Grundlage erlangter Prüfungsnachweise, ob eine wesentliche

Unsicherheit im Zusammenhang mit Ereignissen oder Gegebenheiten besteht, die bedeutsame Zweifel an der Fortführung des Sondervermögens durch die *HANSAINVEST Hanseatische Investment-GmbH* aufwerfen können. Falls wir zu dem Schluss kommen, dass eine wesentliche Unsicherheit besteht, sind wir verpflichtet, im Vermerk auf die dazugehörigen Angaben im Jahresbericht aufmerksam zu machen oder, falls diese Angaben unangemessen sind, unser Prüfungsurteil zu modifizieren. Wir ziehen unsere Schlussfolgerungen auf der Grundlage der bis zum Datum unseres Vermerks erlangten Prüfungsnachweise. Zukünftige Ereignisse oder Gegebenheiten können jedoch dazu führen, dass das Sondervermögen durch die *HANSAINVEST Hanseatische Investment-GmbH* nicht fortgeführt wird.

- beurteilen wir Darstellung, Aufbau und Inhalt des Jahresberichts insgesamt, einschließlich der Angaben sowie ob der Jahresbericht die zugrunde liegenden Geschäftsvorfälle und Ereignisse so darstellt, dass der Jahresbericht es unter Beachtung der Vorschriften des deutschen KAGB ermöglicht, sich ein umfassendes Bild der tatsächlichen Verhältnisse und Entwicklungen des Sondervermögens zu verschaffen.

Wir erörtern mit den für die Überwachung Verantwortlichen u.a. den geplanten Umfang und die Zeitplanung der Prüfung sowie bedeutsame Prüfungsfeststellungen, einschließlich etwaiger bedeutsamer Mängel im internen Kontrollsystem, die wir während unserer Prüfung feststellen.

Hamburg, den 16.04.2025

KPMG AG Wirtschaftsprüfungsgesellschaft

Werner  
Wirtschaftsprüfer

Lüning  
Wirtschaftsprüfer

## Allgemeine Angaben

### KAPITALVERWALTUNGSGESELLSCHAFT

HANSAINVEST Hanseatische Investment-Gesellschaft  
mit beschränkter Haftung

Postfach 60 09 45

22209 Hamburg

Hausanschrift:

Kapstadtring 8

22297 Hamburg

Sitz: Hamburg

Telefon: (0 40) 3 00 57 - 62 96

Telefax: (0 40) 3 00 57 - 60 70

E-Mail: [info@hansainvest.de](mailto:info@hansainvest.de)

Web: [www.hansainvest.de](http://www.hansainvest.de)

Haftendes Eigenkapital: 24,958 Mio. EUR

Eingezahltes Eigenkapital: 10,500 Mio. EUR

Stand: 31.12.2023

### GESELLSCHAFTER

SIGNAL IDUNA Allgemeine Versicherung AG,

Dortmund

SIGNAL IDUNA Lebensversicherung a.G., Hamburg

### AUFSICHTSRAT

- Martin Berger
  - Vorsitzender
  - Vorstandsmitglied der SIGNAL IDUNA Gruppe, Hamburg (zugleich Vorsitzender des Aufsichtsrates der SIGNAL IDUNA Asset Management GmbH)
- Dr. Stefan Lemke (ab dem 15.02.2024)
  - stellvertretender Vorsitzender
  - stellvertretender Vorsitzender des Aufsichtsrates der DONNER & REUSCHEL AG, Hamburg, Mitglied des Vorstandes der SIGNAL IDUNA Gruppe, Hamburg
- Markus Barth
  - Vorsitzender des Vorstandes der Aramea Asset Management AG, Hamburg
- Dr. Thomas A. Lange
  - Vorsitzender des Vorstandes der National-Bank AG,

Essen

- Prof. Dr. Harald Stützer
  - Geschäftsführender Gesellschafter der STUETZER Real Estate Consulting GmbH, Gerolsbach
- Prof. Dr. Stephan Schüller
  - Kaufmann

### GESCHÄFTSFÜHRUNG

- Dr. Jörg W. Stotz
  - (Sprecher, zugleich Mitglied der Geschäftsführung der HANSAINVEST Real Assets GmbH sowie Mitglied des Aufsichtsrates der Aramea Asset Management AG und der Greiff capital management AG)
- Claudia Pauls (ab dem 01.04.2024)
- Ludger Wibbeke
  - (zugleich Aufsichtsratsvorsitzender der HANSAINVEST LUX S.A. und Aufsichtsratsvorsitzender der WohnSelect Kapitalverwaltungsgesellschaft mbH)



**VERWAHRSTELLE**

---

Donner & Reuschel AG  
Ballindamm 27  
20095 Hamburg

Haftendes Eigenkapital: 326,350 Mio. EUR  
Eingezahltes Eigenkapital: 20,500 Mio. EUR  
Stand: 31.12.2023

**WIRTSCHAFTSPRÜFER**

---

KPMG AG Wirtschaftsprüfungsgesellschaft  
Fuhrentwiete 5  
20355 Hamburg  
Deutschland

**HANSAINVEST**

Hanseatische Investment-GmbH

Ein Unternehmen der  
SIGNAL IDUNA Gruppe

Kapstadtring 8  
22297 Hamburg

Telefon 040 30057-6296

[info@hansainvest.de](mailto:info@hansainvest.de)  
[www.hansainvest.de](http://www.hansainvest.de)

**HANSA**INVEST