

**HANSAINVEST – SERVICE-KVG**

# **JAHRESBERICHT**

**High Conviction Fund (vorm. Entrepreneur AS Select)**

**30. Juni 2025**

**HANSA**INVEST

## Inhaltsverzeichnis

---

|   |    |
|---|----|
| Tätigkeitsbericht High Conviction Fund (vorm. Entrepreneur AS Select) | 4  |
| Vermögensübersicht  | 7  |
| Vermögensaufstellung  | 8  |
| Anhang gem. § 7 Nr. 9 KARBV   | 18 |
| Vermerk des unabhängigen Abschlussprüfers                             | 24 |
| Allgemeine Angaben  | 27 |

Sehr geehrte Anlegerin,

sehr geehrter Anleger,

der vorliegende Jahresbericht informiert Sie über die Entwicklung des OGAW-Fonds

High Conviction Fund (vorm. Entrepreneur AS Select)

in der Zeit vom 01.07.2024 bis 30.06.2025.

Mit freundlicher Empfehlung

Ihre HANSAINVEST Hanseatische Investment-GmbH

Dr. Jörg W. Stotz, Claudia Pauls, Ludger Wibbeke

# Tätigkeitsbericht für das Investmentvermögen High Conviction Fund (vorm. Entrepreneur AS Select) für das Geschäftsjahr 01.07.2024 bis 30.06.2025

## Anlageziele

Der High Conviction Fund (vorm. Entrepreneur AS Select) verfolgt das Ziel, sich kurz- bis mittelfristig besser als die Kapitalmärkte zu entwickeln. Der Fonds bildet keinen Index ab, seine Anlagestrategie beruht auf einem aktiven Investmentansatz (Stock-Picking).

Um dies zu erreichen, investiert der High Conviction Fund (vorm. Entrepreneur AS Select) zu mindestens 51 % in Aktien von substanz- und ertragsstarken Unternehmen. Dabei richtet das Fondsmanagement seinen Blick auf internationale Gesellschaften, die in der Vergangenheit ihre Leistungsfähigkeit durch einen überdurchschnittlich positiven Track-Rekord unter Beweis gestellt haben. Die Unternehmen sollten über ein herausragendes und robustes Geschäftsmodell, eine führende Marktstellung und exzellentes Wachstumspotenzial verfügen. Großen Wert bei der Titelauswahl wird auf eine hohe Ertragskraft und geringer Verschuldung gelegt. Präferiert werden Gesellschaften, die über ein überdurchschnittliches Wachstum verfügen.

Der Fonds kann bis zu 10 % des Nettovermögens in Investmentfonds mit Anlageschwerpunkt Aktien anlegen.

Die maximalen Anlagegrenzen sind bei Aktien mindestens 51 % und bis 49 % bei Bankguthaben.

Nicht erworben werden dürfen verzinsliche Wertpapiere, Geldmarktinstrumente, Investmentfonds, die nicht überwiegend in Aktien und in Aktien gleichwertige Wertpapiere investieren.

Derivate dürfen nur zu Absicherungszwecken erworben werden.

## Aktives Management

Die Anlagestrategie des Investmentvermögens basiert auf einem aktiven Managementprozess. Das Sondervermögen bildet weder einen Wertpapierindex ab, noch orientiert sich die Gesellschaft für den Fonds an einem vorgegebenen Vergleichsmaßstab. Das bedeutet, dass der Fondsmanager, die für den High Conviction Fund (vorm. Entrepreneur AS Select) zu erwerbenden Vermö-

gensgegenstände auf Basis eines festgelegten Investitionsprozesses aktiv identifiziert und im eigenen Ermessen auswählt.

## Anlagepolitik

Die Entwicklung der Unternehmensgewinne, insbesondere in den USA, getrieben, vor allem durch die inzwischen außergewöhnlich hoch gerichteten Tech- Werte, waren und sind der Treiber einer fortgesetzten Aufwärtsbewegung an den internationalen Aktienmärkten. Die weiter aufkommenden Zinsenkungsfantasien, insbesondere in Europa und verzögert auch in den USA geben dieser Aufwärtsbewegung zusätzliche Unterstützung. Eine Ausnahme bildete lediglich die Phase Ende des ersten Quartals, Anfang des zweiten Quartals 2025 als die angekündigten Zölle der Trump Administration für eine kurzfristige heftige Korrektur sorgte, die aber auch nur von kurzer Dauer war. Der Markt hat insofern seine Lehren daraus gezogen, sich nicht von kurzfristigen Nachrichten beeindrucken zu lassen und setzte seine Kursrally weiter fort. Bemerkenswert allerdings, dass der US-Dollar sich stark abgeschreckt hat gegenüber fast allen anderen Währungen und somit auch nicht unerheblichen Einfluss auf die Performance hatte.

Das Thema „Künstliche Intelligenz“ hat weiterhin einen äußerst maßgeblichen Einfluss auf das Börsengeschehen. Eine neue Gruppe von sieben US-amerikanischen Unternehmen, die sogenannten „herausragenden sieben“ oder „Magnificent 7“, hatte sich gebildet und bleibt weiter dominant. Die Welle an KI Investitionen hat sich nun allerdings stark verbreitert und weitere Unternehmen profitieren sehr stark vom fortgesetzten Investitionsboom in Datacenter, Chips, Energieinfrastruktur etc. Die KI findet zudem immer breitere Anwendungen in der Wirtschaft, und auch hier ergeben sich weitere Investitionsmöglichkeiten und Chancen von diesem Boom zu profitieren.

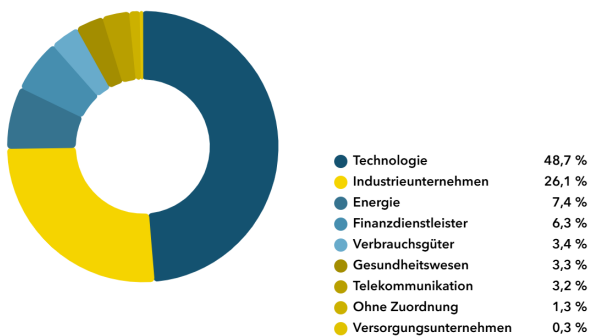
Die Aktienquote des Fonds blieb aufgrund des bewusst langfristigen Anlagehorizonts während des Berichtszeitraums hoch bei etwa 98,7 %.

## Portfoliostruktur

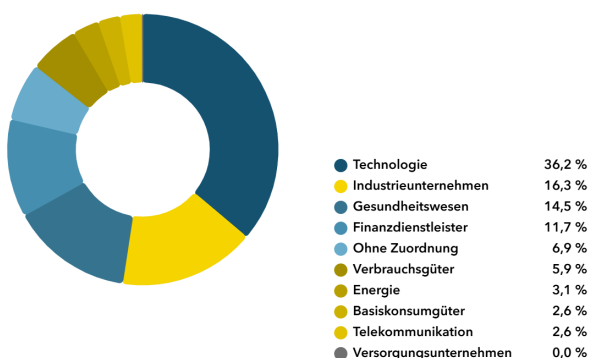
Das Portfolio haben wir im Berichtszeitraum etwas kon-

zentrierter gemanaged. Wir haben unter anderem niedrig gewichtete Werte und Werte aus nicht Kernwährungen abgebaut um eine höhere Konzentration des Vermögens umzusetzen. Wir haben durch Käufe insbesondere bei Unternehmen, die von der künstlichen Intelligenz überdurchschnittlich profitieren sollten, unsere Position in der Branche Technologie um 12,5% zum Vorjahr ausgebaut.

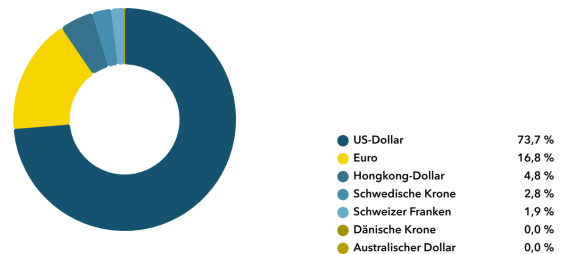
#### Aufteilung nach Branchen per 30.06.2025



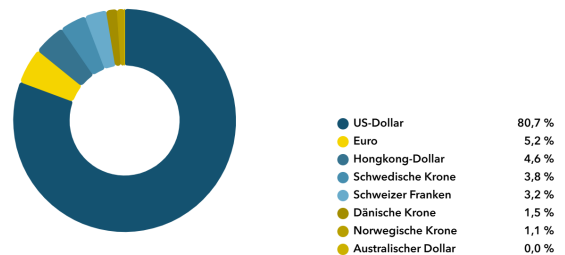
#### Aufteilung nach Branchen per 30.06.2024



#### Aufteilung nach Währung per 30.06.2025



#### Aufteilung nach Währung per 30.06.2024



## Risikoanalyse

### Marktpreisrisiken

Marktpreisrisiken resultieren aus den Kursbewegungen der gehaltenen Finanzinstrumente. Die Kurs- oder Marktpreisentwicklung hängt insbesondere von der Entwicklung der Kapitalmärkte ab, die wiederum von der allgemeinen Lage der Weltwirtschaft sowie den wirtschaftlichen und politischen Rahmenbedingungen in den jeweiligen Ländern beeinflusst wird.

### Währungsrisiken

Die Finanzinstrumente können in einer anderen Währung als der Währung des Sondervermögens angelegt sein. Der Fonds erhält die Erträge, Rückzahlungen und Erlöse aus solchen Anlagen in der anderen Währung. Fällt der Wert dieser Währung gegenüber der Fondswährung, so reduziert sich der Wert solcher Anlagen und somit auch der Wert des Fondsvermögens.

### Liquiditätsrisiken

Das Sondervermögen ist breit gestreut und mehrheitlich in Aktien mit hoher Marktkapitalisierung investiert, die im Regelfall in großen Volumina an den internationalen Börsen gehandelt werden. Daher ist davon auszugehen, dass jederzeit ausreichend Vermögenswerte zu einem angemessenen Verkaufserlös veräußert werden können.

### Operationelle Risiken

Unter operationellen Risiken wird die Gefahr von Verlusten verstanden, die durch die Unangemessenheit oder das Versagen von internen Verfahren, Menschen und Systemen oder durch externe Ereignisse verursacht werden. Beim operationellen Risiko differenziert die Gesellschaft zwischen technischen Risiken, Personalrisiken, Produktrisiken und Rechtsrisiken sowie Risiken aus Kunden- und Geschäftsbeziehungen und hat hierzu u.a. die folgenden Vorkehrungen getroffen:

Ex ante und ex post Kontrollen sind Bestandteil des Anlageprozesses.

Rechts- und Personalrisiken werden durch Rechtsberatung und Schulungen der Mitarbeiter minimiert.

Darüber hinaus werden Geschäfte in Finanzinstrumenten ausschließlich über kompetente und erfahrene Kontrahenten abgeschlossen. Die Verwahrung der Finanzinstrumente erfolgt durch eine etablierte Verwahrstelle mit guter Bonität.

Die Ordnungsmäßigkeit der für das Sondervermögen relevanten Aktivitäten und Prozesse wird regelmäßig durch die Interne Revision überwacht.

### Sonstige Risiken

Die Börsen sind seit Ausbruch geopolitischer Krisen in 2022/23 wie z.B. dem Russland-Ukraine-Krieg bzw. dem Krieg in Israel und Gaza von einer deutlich höheren Volatilität geprägt. Die weitere Entwicklung an den Kapitalmärkten hängt von vielen Faktoren ab: vom weiteren Verlauf der Kampfhandlungen, den wirtschaftlichen Folgen der verhängten Sanktionen, einer weiter-

hin hohen Inflation, der Lage an den Rohstoffmärkten sowie anstehenden geldpolitischen Entscheidungen. Darüber hinaus können die US-amerikanische Zollpolitik sowie die Gegenmaßnahmen davon betroffener Länder ebenfalls zu erheblichen Auswirkungen für das makroökonomische und geopolitische Umfeld führen. Es ist davon auszugehen, dass die Rahmenbedingungen der Weltwirtschaft und an den Börsen weiterhin von erhöhter Unsicherheit geprägt sein werden. Daher unterliegt auch die zukünftige Wertentwicklung dieses Sondervermögens größeren Marktpreisrisiken.

### Risikokennzahlen

Der Value at Risk (VaR) beträgt zum Ende des Geschäftsjahres 10,98 % für zehn Tage bei einem Konfidenzniveau von 99,00 % sowie einer Haltedauer von einem Jahr.

### **Veräußerungsergebnis**

Die realisierten Gewinne resultieren aus der Veräußerung von Aktien. Die realisierten Verluste resultieren im Wesentlichen aus der Veräußerung von Aktien.

### **Sonstige für den Anleger wesentliche Ereignisse**

Die mit der Verwaltung des Sondervermögens betraute Kapitalverwaltungsgesellschaft ist die HANSAINVEST Hanseatische Investment-GmbH.

Das Portfoliomanagement für den High Conviction Fund (vorm. Entrepreneur AS Select) ist ausgelagert an die FOCAM AG.

Der Fonds wurde per 16.06.2025 von Entrepreneur AS Select zu High Conviction Fund umbenannt.

Weitere wesentliche Vorkommnisse haben sich nicht ergeben.

## Vermögensübersicht

### VERMÖGENSÜBERSICHT

|                                   | Kurswert<br>in EUR      | % des<br>Fondsver-<br>mögens <sup>1)</sup> |
|-----------------------------------|-------------------------|--|
| <b>I. Vermögensgegenstände</b>    | <b>4.903.221,14</b>     | <b>100,31</b>                              |
| 1. Aktien                         | 4.825.564,15            | 98,72                                      |
| 2. Bankguthaben                   | 77.290,26               | 1,58                                       |
| 3. Sonstige Vermögensgegenstände  | 366,73                  | 0,01                                       |
| <b>II. Verbindlichkeiten</b>      | <b>-14.945,77</b>       | <b>-0,31</b>                               |
| 1. Kurzfristige Verbindlichkeiten | -53,62                  | 0,00                                       |
| 2. Sonstige Verbindlichkeiten     | -14.892,15              | -0,30                                      |
| <b>III. Fondsvermögen</b>         | <b>EUR 4.888.275,37</b> | <b>100,00</b>                              |

<sup>1)</sup> Durch Rundung der Prozentanteile bei der Berechnung können geringfügige Rundungsdifferenzen entstanden sein.

## Vermögensaufstellung

### VERMÖGENSAUFSTELLUNG ZUM 30.06.2025

| ISIN  | Gattungsbezeichnung                                       | Markt | Stück bzw.<br>Anteile bzw.<br>Whg.in 1.000 | Bestand<br>30.06.2025 | Käufe/<br>Zugänge | Verkäufe/<br>Abgänge |            | Kurs     | Kurswert<br>in EUR  | % des<br>Fondsver-<br>mögens <sup>1)</sup> |
|---|---|-------|--|-----------------------|-------------------|----------------------|------------|----------|---------------------|--|
| im Berichtszeitraum   |   |       |  |                       |                   |                      |            |          |                     |  |
| <b>Börsengehandelte Wertpapiere</b>   |   |       |  |                       |                   |                      | <b>EUR</b> |          | <b>4.810.863,15</b> | <b>98,42</b>                               |
| <b>Aktien</b>   |   |       |  |                       |                   |                      | <b>EUR</b> |          | <b>4.810.863,15</b> | <b>98,42</b>                               |
| CH0100837282  | Kardex AG Namens-Aktien SF 11                             | STK   |  | 300                   | 0                 | 4.392                | CHF        | 276,0000 | 88.613,01           | 1,81                                       |
| NL0010273215  | ASML Holding N.V.   | STK   |  | 400                   | 250               | 1.240                | EUR        | 677,6000 | 271.040,00          | 5,54                                       |
| DE000DTR0CK8  | Daimler Truck Holding AG                                  | STK   |  | 4.500                 | 10.000            | 5.500                | EUR        | 40,1700  | 180.765,00          | 3,70                                       |
| DE000ENER6Y0  | Siemens Energy AG   | STK   |  | 2.000                 | 7.000             | 5.000                | EUR        | 98,0600  | 196.120,00          | 4,01                                       |
| FR0000125486  | VINCI S.A.  | STK   |  | 1.000                 | 4.000             | 3.000                | EUR        | 125,1000 | 125.100,00          | 2,56                                       |
| KYG875721634  | Tencent Holdings Ltd.                                     | STK   |  | 4.300                 | 0                 | 8.300                | HKD        | 503,0000 | 234.702,40          | 4,80                                       |
| SE0017486889  | Atlas Copco AB A  | STK   |  | 10.000                | 0                 | 62.760               | SEK        | 152,8500 | 136.666,01          | 2,80                                       |
| US02079K1079  | Alphabet Inc. Class C                                     | STK   |  | 1.200                 | 0                 | 7.120                | USD        | 177,3900 | 181.334,01          | 3,71                                       |
| US0231351067  | Amazon.com Inc.   | STK   |  | 900                   | 0                 | 9.540                | USD        | 219,3900 | 168.200,87          | 3,44                                       |
| US0378331005  | Apple Inc.  | STK   |  | 800                   | 0                 | 7.320                | USD        | 205,1700 | 139.821,11          | 2,86                                       |
| US0404132054  | Arista Networks Inc. Registered<br>Shares New o.N.        | STK   |  | 1.800                 | 22.400            | 20.600               | USD        | 102,3100 | 156.877,08          | 3,21                                       |
| US11135F1012  | Broadcom Inc  | STK   |  | 1.000                 | 12.380            | 11.380               | USD        | 275,6500 | 234.815,57          | 4,80                                       |
| US6742152076  | Chord Energy Corp. Registered<br>Shares DL -,01           | STK   |  | 2.000                 | 5.500             | 3.500                | USD        | 96,8500  | 165.005,54          | 3,38                                       |
| US1999081045  | Comfort Systems USA Inc.<br>Registered Shares DL -,01     | STK   |  | 500                   | 1.560             | 4.560                | USD        | 536,2100 | 228.388,28          | 4,67                                       |
| US34959E1091  | Fortinet Inc.   | STK   |  | 1.750                 | 0                 | 28.220               | USD        | 105,7200 | 157.602,86          | 3,22                                       |
| US4228061093  | HEICO   | STK   |  | 750                   | 0                 | 6.396                | USD        | 328,0000 | 209.557,88          | 4,29                                       |
| US4824801009  | KLA Corp.   | STK   |  | 300                   | 0                 | 2.935                | USD        | 895,7400 | 228.913,88          | 4,68                                       |
| US58506Q1094  | Medpace Holdings Inc.                                     | STK   |  | 600                   | 0                 | 6.420                | USD        | 313,8600 | 160.419,12          | 3,28                                       |
| US30303M1027  | Meta Platforms Inc. Cl.A                                  | STK   |  | 300                   | 0                 | 4.200                | USD        | 738,0900 | 188.625,10          | 3,86                                       |
| US5949181045  | Microsoft Corp.   | STK   |  | 600                   | 0                 | 6.725                | USD        | 497,4100 | 254.234,60          | 5,20                                       |
| US6153691059  | Moody's   | STK   |  | 300                   | 0                 | 4.244                | USD        | 501,5900 | 128.185,54          | 2,62                                       |
| US67066G1040  | NVIDIA Corp.  | STK   |  | 2.500                 | 4.300             | 49.500               | USD        | 157,9900 | 336.463,92          | 6,88                                       |
| US78409V1044  | S&P Global  | STK   |  | 400                   | 0                 | 3.155                | USD        | 527,2900 | 179.671,18          | 3,68                                       |
| US8592411016  | Sterling Infrastructure Inc.<br>Registered Shares DL -,01 | STK   |  | 900                   | 4.130             | 10.870               | USD        | 230,7300 | 176.894,97          | 3,62                                       |
| US9022521051  | Tyler Technologies  | STK   |  | 300                   | 0                 | 1.815                | USD        | 592,8400 | 151.505,24          | 3,10                                       |
| US9892071054  | Zebra Technologies Corp. Cl.A                             | STK   |  | 500                   | 0                 | 2.405                | USD        | 308,3600 | 131.339,98          | 2,69                                       |
| <b>An organisierten Märkten zugelassene oder in diese einbezogene Wertpapiere</b> |   |       |  |                       |                   |                      | <b>EUR</b> |          | <b>14.701,00</b>    | <b>0,30</b>                                |
| <b>Aktien</b>   |   |       |  |                       |                   |                      | <b>EUR</b> |          | <b>14.701,00</b>    | <b>0,30</b>                                |
| MU0527S00004  | Azure Power Global Ltd.                                   | STK   |  | 34.515                | 0                 | 0                    | USD        | 0,5000   | 14.701,00           | 0,30                                       |
| <b>Summe Wertpapiervermögen</b>   |   |       |  |                       |                   |                      | <b>EUR</b> |          | <b>4.825.564,15</b> | <b>98,72</b>                               |
| <b>Bankguthaben</b>   |   |       |  |                       |                   |                      | <b>EUR</b> |          | <b>77.290,26</b>    | <b>1,58</b>                                |
| <b>EUR - Guthaben bei:</b>  |   |       |  |                       |                   |                      | <b>EUR</b> |          | <b>60.875,46</b>    | <b>1,25</b>                                |
| Verwahrstelle: Hauck Aufhäuser Lampe Privatbank AG                                |   |       | EUR  | 60.875,46             |                   |                      |            |          | 60.875,46           | 1,25                                       |



## VERMÖGENSAUFSTELLUNG ZUM 30.06.2025

| ISIN  | Gattungsbezeichnung | Markt | Stück bzw. Anteile bzw. Whg.in 1.000 | Bestand 30.06.2025 | Käufe/ Zugänge | Verkäufe/ Abgänge   | Kurs       | Kurswert in EUR     | % des Fondsvermögens <sup>1)</sup> |
|---|---------------------|-------|--------------------------------------|--------------------|----------------|---------------------|------------|---------------------|------------------------------------|
|   |                     |       |                                      |                    |                | im Berichtszeitraum |            |                     |                                    |
| <b>Guthaben in sonstigen EU/EWR-Währungen</b>                                     |                     |       |                                      |                    |                |                     | <b>EUR</b> | <b>172,50</b>       | <b>0,00</b>                        |
| Verwahrstelle: Hauck Aufhäuser Lampe Privatbank AG                                |                     |       | DKK                                  | 64,52              |                |                     |            | 8,65                | 0,00                               |
| Verwahrstelle: Hauck Aufhäuser Lampe Privatbank AG                                |                     |       | SEK                                  | 1.832,57           |                |                     |            | 163,85              | 0,00                               |
| <b>Guthaben in Nicht-EU/EWR-Währungen</b>   |                     |       |                                      |                    |                |                     | <b>EUR</b> | <b>16.242,30</b>    | <b>0,33</b>                        |
| Verwahrstelle: Hauck Aufhäuser Lampe Privatbank AG                                |                     |       | AUD                                  | 1,00               |                |                     |            | 0,56                | 0,00                               |
| Verwahrstelle: Hauck Aufhäuser Lampe Privatbank AG                                |                     |       | CHF                                  | 4.427,96           |                |                     |            | 4.738,83            | 0,10                               |
| Verwahrstelle: Hauck Aufhäuser Lampe Privatbank AG                                |                     |       | HKD                                  | 19.648,28          |                |                     |            | 2.132,09            | 0,04                               |
| Verwahrstelle: Hauck Aufhäuser Lampe Privatbank AG                                |                     |       | USD                                  | 11.000,40          |                |                     |            | 9.370,82            | 0,19                               |
| <b>Sonstige Vermögensgegenstände</b>  |                     |       |                                      |                    |                |                     | <b>EUR</b> | <b>366,73</b>       | <b>0,01</b>                        |
| Dividendenansprüche   |                     |       | EUR                                  | 366,73             |                |                     |            | 366,73              | 0,01                               |
| <b>Verbindlichkeiten aus Kreditaufnahme</b>                                       |                     |       |                                      |                    |                |                     | <b>EUR</b> | <b>-53,62</b>       | <b>0,00</b>                        |
| Kredite in Nicht-EU/EWR-Währungen   |                     |       | NOK                                  | -636,90            |                |                     |            | -53,62              | 0,00                               |
| <b>Sonstige Verbindlichkeiten</b>   |                     |       |                                      |                    |                |                     | <b>EUR</b> | <b>-14.892,15</b>   | <b>-0,30</b>                       |
| Sonstige Verbindlichkeiten <sup>2)</sup>  |                     |       | EUR                                  | -14.892,15         |                |                     |            | -14.892,15          | -0,30                              |
| <b>Fondsvermögen</b>  |                     |       |                                      |                    |                |                     | <b>EUR</b> | <b>4.888.275,37</b> | <b>100,00</b>                      |
| <b>Anteilwert High Conviction Fund S (vorm. Entrepreneur AS Select S)</b>         |                     |       |                                      |                    |                |                     | <b>EUR</b> | <b>1.806,48</b>     |                                    |
| <b>Anteilwert High Conviction Fund R (vorm. Entrepreneur AS Select R)</b>         |                     |       |                                      |                    |                |                     | <b>EUR</b> | <b>170,00</b>       |                                    |
| <b>Anteilwert High Conviction Fund I (vorm. Entrepreneur AS Select I)</b>         |                     |       |                                      |                    |                |                     | <b>EUR</b> | <b>1.789,38</b>     |                                    |
| <b>Umlaufende Anteile High Conviction Fund S (vorm. Entrepreneur AS Select S)</b> |                     |       |                                      |                    |                |                     | <b>STK</b> | <b>1.245,000</b>    |                                    |
| <b>Umlaufende Anteile High Conviction Fund R (vorm. Entrepreneur AS Select R)</b> |                     |       |                                      |                    |                |                     | <b>STK</b> | <b>694,000</b>      |                                    |
| <b>Umlaufende Anteile High Conviction Fund I (vorm. Entrepreneur AS Select I)</b> |                     |       |                                      |                    |                |                     | <b>STK</b> | <b>1.409,000</b>    |                                    |

<sup>1)</sup> Durch Rundung der Prozentanteile bei der Berechnung können geringfügige Rundungsdifferenzen entstanden sein.

<sup>2)</sup> noch nicht abgeführte Prüfungskosten, Veröffentlichungskosten, Verwahrstellungsvergütung, Verwaltungsvergütung

## WERTPAPIERKURSE BZW. MARKTSÄTZE

Die Vermögensgegenstände des Sondervermögens sind auf Grundlage der zuletzt festgestellten Kurse/Marktsätze bewertet.

Devisenkurse (in Mengennotiz)

| per 30.06.2025       |       |           |   |              |
|----------------------|-------|-----------|---|--------------|
| Australischer Dollar | (AUD) | 1,791350  | = | 1 Euro (EUR) |
| Dänische Krone       | (DKK) | 7,460900  | = | 1 Euro (EUR) |
| Hongkong-Dollar      | (HKD) | 9,215500  | = | 1 Euro (EUR) |
| Norwegische Krone    | (NOK) | 11,878750 | = | 1 Euro (EUR) |
| Schwedische Krone    | (SEK) | 11,184200 | = | 1 Euro (EUR) |
| Schweizer Franken    | (CHF) | 0,934400  | = | 1 Euro (EUR) |
| US-Dollar            | (USD) | 1,173900  | = | 1 Euro (EUR) |

## WÄHREND DES BERICHTSZEITRAUMS ABGESCHLOSSENE GESCHÄFTE, SOWEIT SIE NICHT MEHR IN DER VERMÖGENSAUFSTELLUNG ERSCHEINEN:

Käufe und Verkäufe in Wertpapieren, Investmentanteilen und Schuldscheindarlehen (Marktzuordnung zum Berichtsstichtag):

| ISIN  | Gattungsbezeichnung                                    | Stück bzw.<br>Anteile bzw.<br>Whg. in 1.000 | Käufe /<br>Zugänge | Verkäufe /<br>Abgänge |
|---|--|---|--------------------|-----------------------|
| <b>Börsengehandelte Wertpapiere</b>   |  |   |                    |                       |
| <b>Aktien</b>   |  |   |                    |                       |
| SE0011337708  | AAK AB   | STK   | 0                  | 35.730                |
| KYG020141019  | AK Medical Holdings Ltd.                               | STK   | 0                  | 738.000               |
| US01609W1027  | Alibaba Group Holding Ltd. (sp.ADRs)/1                 | STK   | 0                  | 6.300                 |
| KYG040111059  | Anta Sports Products Ltd.                              | STK   | 0                  | 75.230                |
| IE00BLP1HW54  | AON PLC Registered Shares A DL -,01                    | STK   | 0                  | 3.770                 |
| US0404131064  | Arista Networks Inc.                                   | STK   | 700                | 5.600                 |
| FO0000000179  | Bakkafrost P/F Navne-Aktier DK 1,-                     | STK   | 0                  | 13.214                |
| US09075V1026  | BioNTech SE (sp.ADRs)/1                                | STK   | 0                  | 2.250                 |
| US1273871087  | Cadence Design Systems Inc.                            | STK   | 0                  | 2.000                 |
| US28176E1082  | Edwards Lifesciences                                   | STK   | 0                  | 9.250                 |
| US5324571083  | Eli Lilly and Company                                  | STK   | 1.295              | 1.295                 |
| US29355A1079  | Enphase Energy Inc.                                    | STK   | 0                  | 6.590                 |
| US5184391044  | Estée Lauder   | STK   | 0                  | 4.295                 |
| KYG8208B1014  | JD.com Inc.  | STK   | 0                  | 666                   |
| US5128073062  | Lam Research Corp. Registered Shares New o.N.          | STK   | 8.400              | 8.400                 |
| US5747951003  | Masimo Corp.   | STK   | 0                  | 4.009                 |
| US57636Q1040  | MasterCard Inc.  | STK   | 0                  | 3.805                 |
| KYG596691041  | Meituan Registered Shs Cl.B o.N.                       | STK   | 0                  | 1.400                 |
| US55354G1004  | MSCI Inc. A  | STK   | 0                  | 3.503                 |
| IL0010845571  | Nova Ltd. Registered Shares o.N.                       | STK   | 3.250              | 3.250                 |
| US6795801009  | Old Dominion Freight Line Inc.                         | STK   | 0                  | 5.140                 |
| CH0024608827  | Partners Group Holding                                 | STK   | 0                  | 630                   |
| US7223041028  | PDD Holdings Inc. (Spon.ADRs)/4                        | STK   | 4.500              | 4.500                 |
| KYG7013H1056  | Perfect Medical Health Mngm. Registered Shares HD -,10 | STK   | 0                  | 625.000               |
| US7595091023  | Reliance Steel & Alumin.                               | STK   | 2.200              | 2.200                 |
| KYG8167W1380  | Sino Biopharmaceutical                                 | STK   | 0                  | 585.000               |
| US8716071076  | Synopsys Inc.  | STK   | 0                  | 1.000                 |
| US91324P1021  | UnitedHealth Group Inc.                                | STK   | 0                  | 3.044                 |
| US92532F1003  | Vertex Pharmaceuticals Inc.                            | STK   | 0                  | 4.950                 |
| DK0061539921  | Vestas Wind Systems AS                                 | STK   | 0                  | 43.110                |
| CNE100003F19  | WuXi AppTec Co. Ltd Registered Shares H 02359 YC1      | STK   | 0                  | 140.800               |
| KYG9829N1025  | Xinyi Solar Holdings Ltd.                              | STK   | 0                  | 772.020               |
| <b>An organisierten Märkten zugelassene oder in diese einbezogene Wertpapiere</b> |  |   |                    |                       |
| <b>Aktien</b>   |  |   |                    |                       |
| US12008R1077  | Builders Firstsource Inc. Registered Shares DL -,01    | STK   | 3.580              | 10.480                |
| US6177001095  | Morningstar  | STK   | 0                  | 1.620                 |

Derivate (In Opening-Transaktionen umgesetzte Optionsprämien bzw. Volumen der Optionsgeschäfte, bei Optionsscheinen Angabe der Käufe und Verkäufe.)

| Gattungsbezeichnung | Stück bzw.<br>Anteile bzw.<br>Whg. in 1.000 | Käufe /<br>Zugänge | Verkäufe /<br>Abgänge | Volumen<br>in 1.000 |
|---------------------|---|--------------------|-----------------------|---------------------|
|---------------------|---|--------------------|-----------------------|---------------------|

Fehlanzeige

## ERTRAGS- UND AUFWANDSRECHNUNG (INKL. ERTRAGSAUSGLEICH) HIGH CONVICTION FUND S (VORM. ENTREPRENEUR AS SELECT S)

FÜR DEN ZEITRAUM VOM 01.07.2024 BIS 30.06.2025

|  | EUR         | EUR                  |
|--|-------------|----------------------|
| <b>I. Erträge</b>  |             |                      |
| 1. Dividenden inländischer Aussteller                      |             | 678,72               |
| 2. Dividenden ausländischer Aussteller (vor Quellensteuer) |             | 19.016,98            |
| 3. Zinsen aus Liquiditätsanlagen im Inland                 |             | 5.752,63             |
| davon negative Habenzinsen                                 | -1,27       |                      |
| 4. Abzug ausländischer Quellensteuer                       |             | -4.289,39            |
| 5. Sonstige Erträge  |             | 37,81                |
| <b>Summe der Erträge</b>                                   |             | <b>21.196,75</b>     |
| <b>II. Aufwendungen</b>                                    |             |                      |
| 1. Zinsen aus Kreditaufnahmen                              |             | -5.929,16            |
| 2. Verwaltungsvergütung                                    |             | -133.777,65          |
| a) fix   | -133.777,65 |                      |
| b) performanceabhängig                                     | 0,00        |                      |
| 3. Verwahrstellenvergütung                                 |             | -13.580,02           |
| 4. Prüfungs- und Veröffentlichungskosten                   |             | -6.446,12            |
| 5. Sonstige Aufwendungen                                   |             | -25.483,63           |
| 6. Aufwandsausgleich                                       |             | 164.226,66           |
| <b>Summe der Aufwendungen</b>                              |             | <b>-20.989,92</b>    |
| <b>III. Ordentlicher Nettoertrag</b>                       |             | <b>206,83</b>        |
| <b>IV. Veräußerungsgeschäfte</b>                           |             |                      |
| 1. Realisierte Gewinne                                     |             | 8.687.652,29         |
| 2. Realisierte Verluste                                    |             | -5.168.371,53        |
| <b>Ergebnis aus Veräußerungsgeschäften</b>                 |             | <b>3.519.280,76</b>  |
| <b>V. Realisiertes Ergebnis des Geschäftsjahres</b>        |             | <b>3.519.487,59</b>  |
| 1. Nettoveränderung der nicht realisierten Gewinne         |             | -9.504.534,79        |
| 2. Nettoveränderung der nicht realisierten Verluste        |             | 3.285.605,67         |
| <b>VI. Nicht realisiertes Ergebnis des Geschäftsjahres</b> |             | <b>-6.218.929,12</b> |
| <b>VII. Ergebnis des Geschäftsjahres</b>                   |             | <b>-2.699.441,53</b> |

# ERTRAGS- UND AUFWANDSRECHNUNG (INKL. ERTRAGSAUSGLEICH) HIGH CONVICTION FUND R (VORM. ENTREPRENEUR AS SELECT R)

FÜR DEN ZEITRAUM VOM 01.07.2024 BIS 30.06.2025

|  | EUR       | EUR                |
|--|-----------|--------------------|
| <b>I. Erträge</b>  |           |                    |
| 1. Dividenden inländischer Aussteller                      |           | 127,91             |
| 2. Dividenden ausländischer Aussteller (vor Quellensteuer) |           | 960,82             |
| 3. Zinsen aus Liquiditätsanlagen im Inland                 |           | 303,08             |
| davon negative Habenzinsen                                 | -0,24     |                    |
| 4. Abzug ausländischer Quellensteuer                       |           | -211,59            |
| 5. Sonstige Erträge  |           | 1,28               |
| <b>Summe der Erträge</b>                                   |           | <b>1.181,50</b>    |
| <b>II. Aufwendungen</b>                                    |           |                    |
| 1. Zinsen aus Kreditaufnahmen                              |           | -244,67            |
| 2. Verwaltungsvergütung                                    |           | -4.845,98          |
| a) fix   | -4.845,98 |                    |
| b) performanceabhängig                                     | 0,00      |                    |
| 3. Verwahrstellenvergütung                                 |           | -231,43            |
| 4. Prüfungs- und Veröffentlichungskosten                   |           | -791,32            |
| 5. Sonstige Aufwendungen                                   |           | -572,21            |
| 6. Aufwandsausgleich                                       |           | 4.331,71           |
| <b>Summe der Aufwendungen</b>                              |           | <b>-2.353,90</b>   |
| <b>III. Ordentlicher Nettoertrag</b>                       |           | <b>-1.172,40</b>   |
| <b>IV. Veräußerungsgeschäfte</b>                           |           |                    |
| 1. Realisierte Gewinne                                     |           | 190.685,91         |
| 2. Realisierte Verluste                                    |           | -82.619,05         |
| <b>Ergebnis aus Veräußerungsgeschäften</b>                 |           | <b>108.066,86</b>  |
| <b>V. Realisiertes Ergebnis des Geschäftsjahres</b>        |           | <b>106.894,46</b>  |
| 1. Nettoveränderung der nicht realisierten Gewinne         |           | -238.860,17        |
| 2. Nettoveränderung der nicht realisierten Verluste        |           | 20.273,18          |
| <b>VI. Nicht realisiertes Ergebnis des Geschäftsjahres</b> |           | <b>-218.586,99</b> |
| <b>VII. Ergebnis des Geschäftsjahres</b>                   |           | <b>-111.692,53</b> |

# ERTRAGS- UND AUFWANDSRECHNUNG (INKL. ERTRAGSAUSGLEICH) HIGH CONVICTION FUND I (VORM. ENTREPRENEUR AS SELECT I)

FÜR DEN ZEITRAUM VOM 01.07.2024 BIS 30.06.2025

|  | EUR         | EUR                   |
|--|-------------|-----------------------|
| <b>I. Erträge</b>  |             |                       |
| 1. Dividenden inländischer Aussteller                      |             | 1.071,55              |
| 2. Dividenden ausländischer Aussteller (vor Quellensteuer) |             | 22.544,88             |
| 3. Zinsen aus Liquiditätsanlagen im Inland                 |             | 6.539,02              |
| davon negative Habenzinsen                                 | -1,99       |                       |
| 4. Abzug ausländischer Quellensteuer                       |             | -5.096,24             |
| 5. Sonstige Erträge  |             | 33,25                 |
| <b>Summe der Erträge</b>                                   |             | <b>25.092,46</b>      |
| <b>II. Aufwendungen</b>                                    |             |                       |
| 1. Zinsen aus Kreditaufnahmen                              |             | -7.152,98             |
| 2. Verwaltungsvergütung                                    |             | -140.582,71           |
| a) fix   | -140.582,71 |                       |
| b) performanceabhängig                                     | 0,00        |                       |
| 3. Verwahrstellenvergütung                                 |             | -12.077,91            |
| 4. Prüfungs- und Veröffentlichungskosten                   |             | -6.766,31             |
| 5. Sonstige Aufwendungen                                   |             | -10.802,63            |
| 6. Aufwandsausgleich                                       |             | 150.631,09            |
| <b>Summe der Aufwendungen</b>                              |             | <b>-26.751,45</b>     |
| <b>III. Ordentlicher Nettoertrag</b>                       |             | <b>-1.658,99</b>      |
| <b>IV. Veräußerungsgeschäfte</b>                           |             |                       |
| 1. Realisierte Gewinne                                     |             | 6.656.309,68          |
| 2. Realisierte Verluste                                    |             | -4.400.276,27         |
| <b>Ergebnis aus Veräußerungsgeschäften</b>                 |             | <b>2.256.033,41</b>   |
| <b>V. Realisiertes Ergebnis des Geschäftsjahres</b>        |             | <b>2.254.374,42</b>   |
| 1. Nettoveränderung der nicht realisierten Gewinne         |             | -12.549.148,41        |
| 2. Nettoveränderung der nicht realisierten Verluste        |             | 1.944.746,88          |
| <b>VI. Nicht realisiertes Ergebnis des Geschäftsjahres</b> |             | <b>-10.604.401,53</b> |
| <b>VII. Ergebnis des Geschäftsjahres</b>                   |             | <b>-8.350.027,11</b>  |

## ENTWICKLUNG DES SONDERVERMÖGENS HIGH CONVICTION FUND S (VORM. ENTREPRENEUR AS SELECT S)

|   | EUR            | EUR                  |
|---|----------------|----------------------|
| <b>I. Wert des Sondervermögens am Beginn des Geschäftsjahres (01.07.2024)</b> |                | <b>36.525.392,31</b> |
| 1. Mittelzufluss/-abfluss (netto)   |                | -37.819.779,51       |
| a) Mittelzuflüsse aus Anteilschein-Verkäufen                                  | 9.627,81       |                      |
| b) Mittelabflüsse aus Anteilschein-Rücknahmen                                 | -37.829.407,32 |                      |
| 2. Ertragsausgleich/Aufwandsausgleich   |                | 6.242.891,15         |
| 3. Ergebnis des Geschäftsjahres   |                | -2.699.441,53        |
| davon nicht realisierte Gewinne   | -9.504.534,79  |                      |
| davon nicht realisierte Verluste  | 3.285.605,67   |                      |
| <b>II. Wert des Sondervermögens am Ende des Geschäftsjahres (30.06.2025)</b>  |                | <b>2.249.062,42</b>  |

## ENTWICKLUNG DES SONDERVERMÖGENS HIGH CONVICTION FUND R (VORM. ENTREPRENEUR AS SELECT R)

|   | EUR         | EUR               |
|---|-------------|-------------------|
| <b>I. Wert des Sondervermögens am Beginn des Geschäftsjahres (01.07.2024)</b> |             | <b>403.706,41</b> |
| 1. Mittelzufluss/-abfluss (netto)   |             | -261.126,70       |
| a) Mittelzuflüsse aus Anteilschein-Verkäufen                                  | 5.224,52    |                   |
| b) Mittelabflüsse aus Anteilschein-Rücknahmen                                 | -266.351,22 |                   |
| 2. Ertragsausgleich/Aufwandsausgleich   |             | 87.093,60         |
| 3. Ergebnis des Geschäftsjahres   |             | -111.692,53       |
| davon nicht realisierte Gewinne   | -238.860,17 |                   |
| davon nicht realisierte Verluste  | 20.273,18   |                   |
| <b>II. Wert des Sondervermögens am Ende des Geschäftsjahres (30.06.2025)</b>  |             | <b>117.980,78</b> |

## ENTWICKLUNG DES SONDERVERMÖGENS HIGH CONVICTION FUND I (VORM. ENTREPRENEUR AS SELECT I)

|   | EUR            | EUR                  |
|---|----------------|----------------------|
| <b>I. Wert des Sondervermögens am Beginn des Geschäftsjahres (01.07.2024)</b> |                | <b>23.657.853,95</b> |
| 1. Mittelzufluss/-abfluss (netto)   |                | -19.383.670,90       |
| a) Mittelzuflüsse aus Anteilschein-Verkäufen                                  | 400.456,64     |                      |
| b) Mittelabflüsse aus Anteilschein-Rücknahmen                                 | -19.784.127,54 |                      |
| 2. Ertragsausgleich/Aufwandsausgleich   |                | 6.597.076,23         |
| 3. Ergebnis des Geschäftsjahres   |                | -8.350.027,11        |
| davon nicht realisierte Gewinne   | -12.549.148,41 |                      |
| davon nicht realisierte Verluste  | 1.944.746,88   |                      |
| <b>II. Wert des Sondervermögens am Ende des Geschäftsjahres (30.06.2025)</b>  |                | <b>2.521.232,17</b>  |

## VERWENDUNG DER ERTRÄGE DES SONDERVERMÖGENS HIGH CONVICTION FUND S (VORM. ENTREPRENEUR AS SELECT S) <sup>1)</sup>

|   | insgesamt<br>EUR     | je Anteil<br>EUR |
|---|----------------------|------------------|
| <b>I. Für die Ausschüttung verfügbar</b>        | <b>8.975.355,03</b>  | <b>7.209,12</b>  |
| 1. Vortrag aus dem Vorjahr                      | 287.495,91           | 230,92           |
| 2. Realisiertes Ergebnis des Geschäftsjahres    | 3.519.487,59         | 2.826,90         |
| 3. Zuführung aus dem Sondervermögen             | 5.168.371,53         | 4.151,30         |
| <b>II. Nicht für die Ausschüttung verwendet</b> | <b>-8.975.355,03</b> | <b>-7.209,12</b> |
| 1. Der Wiederanlage zugeführt                   | -8.637.995,67        | -6.938,15        |
| 2. Vortrag auf neue Rechnung                    | -337.359,36          | -270,97          |
| <b>III. Gesamtausschüttung</b>                  | <b>0,00</b>          | <b>0,00</b>      |
| 1. Endausschüttung                              | 0,00                 | 0,00             |
| a) Barausschüttung                              | 0,00                 | 0,00             |

<sup>1)</sup> Die Zuführung aus dem Sondervermögen resultiert aus der Berücksichtigung von realisierten Verlusten (für die Ausschüttung notwendig wäre eine Zuführung von EUR 0,00)

## VERWENDUNG DER ERTRÄGE DES SONDERVERMÖGENS HIGH CONVICTION FUND R (VORM. ENTREPRENEUR AS SELECT R) <sup>1)</sup>

|   | insgesamt<br>EUR   | je Anteil<br>EUR |
|---|--------------------|------------------|
| <b>I. Für die Ausschüttung verfügbar</b>        | <b>200.372,02</b>  | <b>288,72</b>    |
| 1. Vortrag aus dem Vorjahr                      | 10.858,51          | 15,65            |
| 2. Realisiertes Ergebnis des Geschäftsjahres    | 106.894,46         | 154,03           |
| 3. Zuführung aus dem Sondervermögen             | 82.619,05          | 119,05           |
| <b>II. Nicht für die Ausschüttung verwendet</b> | <b>-200.372,02</b> | <b>-288,72</b>   |
| 1. Der Wiederanlage zugeführt                   | -182.674,90        | -263,22          |
| 2. Vortrag auf neue Rechnung                    | -17.697,12         | -25,50           |
| <b>III. Gesamtausschüttung</b>                  | <b>0,00</b>        | <b>0,00</b>      |
| 1. Endausschüttung                              | 0,00               | 0,00             |
| a) Barausschüttung                              | 0,00               | 0,00             |

<sup>1)</sup> Die Zuführung aus dem Sondervermögen resultiert aus der Berücksichtigung von realisierten Verlusten (für die Ausschüttung notwendig wäre eine Zuführung von EUR 0,00)

## VERWENDUNG DER ERTRÄGE DES SONDERVERMÖGENS HIGH CONVICTION FUND I (VORM. ENTREPRENEUR AS SELECT I) <sup>1)</sup>

|   | insgesamt<br>EUR     | je Anteil<br>EUR |
|---|----------------------|------------------|
| <b>I. Für die Ausschüttung verfügbar</b>        | <b>6.953.210,55</b>  | <b>4.934,85</b>  |
| 1. Vortrag aus dem Vorjahr                      | 298.559,86           | 211,89           |
| 2. Realisiertes Ergebnis des Geschäftsjahres    | 2.254.374,42         | 1.599,98         |
| 3. Zuführung aus dem Sondervermögen             | 4.400.276,27         | 3.122,98         |
| <b>II. Nicht für die Ausschüttung verwendet</b> | <b>-6.953.210,56</b> | <b>-4.934,85</b> |
| 1. Der Wiederanlage zugeführt                   | -6.575.025,73        | -4.666,45        |
| 2. Vortrag auf neue Rechnung                    | -378.184,83          | -268,41          |
| <b>III. Gesamtausschüttung</b>                  | <b>0,00</b>          | <b>0,00</b>      |
| 1. Endausschüttung                              | 0,00                 | 0,00             |
| a) Barausschüttung                              | 0,00                 | 0,00             |

<sup>1)</sup> Die Zuführung aus dem Sondervermögen resultiert aus der Berücksichtigung von realisierten Verlusten (für die Ausschüttung notwendig wäre eine Zuführung von EUR 0,00)



### VERGLEICHENDE ÜBERSICHT ÜBER DIE LETZTEN DREI GESCHÄFTSJAHRE HIGH CONVICTION FUND S (VORM. ENTREPRENEUR AS SELECT S)

| Geschäftsjahr | Fondsvermögen am Ende<br>des Geschäftsjahres | Anteilwert |
|---------------|--|------------|
|               | EUR  | EUR        |
| 2025          | 2.249.062,42                                 | 1.806,48   |
| 2024          | 36.525.392,31                                | 1.700,44   |
| 2023          | 29.753.672,23                                | 1.397,21   |
| 2022          | 32.105.877,00                                | 1.225,88   |

### VERGLEICHENDE ÜBERSICHT ÜBER DIE LETZTEN DREI GESCHÄFTSJAHRE HIGH CONVICTION FUND R (VORM. ENTREPRENEUR AS SELECT R)

| Geschäftsjahr | Fondsvermögen am Ende<br>des Geschäftsjahres | Anteilwert |
|---------------|--|------------|
|               | EUR  | EUR        |
| 2025          | 117.980,78                                   | 170,00     |
| 2024          | 403.706,41                                   | 161,68     |
| 2023          | 335.790,29                                   | 134,10     |
| 2022          | 298.994,65                                   | 118,83     |

### VERGLEICHENDE ÜBERSICHT ÜBER DIE LETZTEN DREI GESCHÄFTSJAHRE HIGH CONVICTION FUND I (VORM. ENTREPRENEUR AS SELECT I)

| Geschäftsjahr | Fondsvermögen am Ende<br>des Geschäftsjahres | Anteilwert |
|---------------|--|------------|
|               | EUR  | EUR        |
| 2025          | 2.521.232,17                                 | 1.789,38   |
| 2024          | 23.657.853,95                                | 1.686,59   |
| 2023          | 18.183.696,61                                | 1.387,75   |
| 2022          | 14.158.858,35                                | 1.219,43   |

## Anhang gem. § 7 Nr. 9 KARBV

### ANGABEN NACH DER DERIVATEVERORDNUNG

|  |     |       |
|--|-----|-------|
| Das durch Derivate erzielte zugrundeliegende Exposure                          | EUR | 0,00  |
| Die Vertragspartner der Derivate-Geschäfte                                     |     |       |
| Fehlanzeige  |     |       |
| Bestand der Wertpapiere am Fondsvermögen (in %)                                |     | 98,72 |
| Bestand der Derivate am Fondsvermögen (in %)                                   |     | 0,00  |
| Dieses Sondervermögen wendet gemäß Derivateverordnung den einfachen Ansatz an. |     |       |

### SONSTIGE INFORMATIONEN - NICHT VOM PRÜFUNGSURTEIL UMFASST - ZUSÄTZLICHE ANHANGANGABEN GEMÄSS DER VERORDNUNG (EU) 2015/2365 BETREFFEND WERTPAPIERFINANZIERUNGSGESCHÄFTE

Während des Berichtszeitraums wurden keine Transaktionen gemäß der Verordnung (EU) 2015/2365 über Wertpapierfinanzierungsgeschäfte abgeschlossen.

### SONSTIGE ANGABEN

|  |     |           |
|--|-----|-----------|
| Anteilwert High Conviction Fund S (vorm. Entrepreneur AS Select S)         | EUR | 1.806,48  |
| Anteilwert High Conviction Fund R (vorm. Entrepreneur AS Select R)         | EUR | 170,00    |
| Anteilwert High Conviction Fund I (vorm. Entrepreneur AS Select I)         | EUR | 1.789,38  |
| Umlaufende Anteile High Conviction Fund S (vorm. Entrepreneur AS Select S) | STK | 1.245,000 |
| Umlaufende Anteile High Conviction Fund R (vorm. Entrepreneur AS Select R) | STK | 694,000   |
| Umlaufende Anteile High Conviction Fund I (vorm. Entrepreneur AS Select I) | STK | 1.409,000 |

### ANTEILKLASSEN AUF EINEN BLICK

|                      | High Conviction Fund S (vorm. Entrepreneur AS Select S) | High Conviction Fund R (vorm. Entrepreneur AS Select R) |
|----------------------|---|---|
| ISIN                 | DE000A2PE097  | DE000A2PE1A8  |
| Währung              | Euro  | Euro  |
| Fondsaufgabe         | 01.07.2019  | 01.07.2019  |
| Ertragsverwendung    | Ausschüttend  | Ausschüttend  |
| Verwaltungsvergütung | 0,5800% p.a.  | 1,3600% p.a.  |
| Ausgabeaufschlag     | 1,00%   | 5,00%   |
| Mindestanlagevolumen | 1.000.000   | 0   |

|                      | High Conviction Fund I (vorm. Entrepreneur AS Select I) |
|----------------------|---|
| ISIN                 | DE000A2PF0U7  |
| Währung              | Euro  |
| Fondsaufgabe         | 01.07.2019  |
| Ertragsverwendung    | Ausschüttend  |
| Verwaltungsvergütung | 0,7300% p.a.  |
| Ausgabeaufschlag     | 1,00%   |
| Mindestanlagevolumen | 100.000   |

## ANGABE ZU DEN VERFAHREN ZUR BEWERTUNG DER VERMÖGENSGEGENSTÄNDE

Der Anteilwert wird durch die HANSAINVEST Hanseatische Investment-GmbH ermittelt. Die Bewertung von Vermögenswerten, die an einer Börse zum Handel zugelassen bzw. in einen anderen organisierten Markt einbezogen sind, erfolgt zu den handelbaren Tagesschlusskursen des betroffenen Börsentages gem. § 27 KARBV. Investmentanteile werden zu den letzten veröffentlichten Rücknahmepreisen angesetzt.

Vermögenswerte, die weder an einer Börse zugelassen noch in einen organisierten Markt einbezogen sind oder für die ein handelbarer Kurs nicht verfügbar ist, werden mit von anerkannten Kursversorgern zur Verfügung gestellten Kursen bewertet. Sollten die ermittelten Kurse nicht belastbar sein, wird auf den mit geeigneten Bewertungsmodellen ermittelten Verkehrswert abgestellt (§ 28 KARBV).

Die bezogenen Kurse werden täglich durch die Kapitalverwaltungsgesellschaft auf Vollständigkeit und Plausibilität geprüft.

Bankguthaben und Festgelder werden mit dem Nominalbetrag und Verbindlichkeiten zum Rückzahlungsbetrag bewertet. Die Bewertung der sonstigen Vermögensgegenstände erfolgt zu ihrem Markt- bzw. Nominalbetrag.

## ANGABEN ZUR TRANSPARENZ SOWIE ZUR GESAMTKOSTENQUOTE HIGH CONVICTION FUND S (VORM. ENTREPRENEUR AS SELECT S)

|   |        |
|---|--------|
| Performanceabhängige Vergütung          | 0,00 % |
| Kostenquote (Total Expense Ratio (TER)) | 0,78 % |

## ANGABEN ZUR TRANSPARENZ SOWIE ZUR GESAMTKOSTENQUOTE HIGH CONVICTION FUND R (VORM. ENTREPRENEUR AS SELECT R)

|   |        |
|---|--------|
| Performanceabhängige Vergütung          | 0,00 % |
| Kostenquote (Total Expense Ratio (TER)) | 1,81 % |

## ANGABEN ZUR TRANSPARENZ SOWIE ZUR GESAMTKOSTENQUOTE HIGH CONVICTION FUND I (VORM. ENTREPRENEUR AS SELECT I)

|   |        |
|---|--------|
| Performanceabhängige Vergütung          | 0,00 % |
| Kostenquote (Total Expense Ratio (TER)) | 0,89 % |

Die Gesamtkostenquote drückt sämtliche vom Sondervermögen im Jahresverlauf getragenen Kosten und Zahlungen (ohne Transaktionskosten) im Verhältnis zum durchschnittlichen Nettoinventarwert des Sondervermögens aus.

## TRANSAKTIONEN IM ZEITRAUM VOM 01.07.2024 BIS 30.06.2025

| Transaktionen  | Volumen in Fondswährung |
|--|-------------------------|
| Transaktionsvolumen gesamt   | 73.352.986,14           |
| Transaktionsvolumen mit verbundenen Unternehmen                            | 0,00                    |
| Relativ in %   | 0,00 %                  |
| Es lagen keine Transaktionen mit verbundenen Unternehmen und Personen vor. |                         |

Transaktionskosten: 44.538,63 EUR

Summe der Nebenkosten des Erwerbs (Anschaffungsnebenkosten) und der Kosten der Veräußerung der Vermögensgegenstände.

## AN DIE VERWALTUNGSGESELLSCHAFT ODER DRITTE GEZAHLTE PAUSCHAL-VERGÜTUNGEN

Im abgelaufenen Geschäftsjahr wurden keine Pauschalvergütungen an die Kapitalverwaltungsgesellschaft oder an Dritte gezahlt.

Die KVG erhält keine Rückvergütungen der aus dem Sondervermögen an die Verwahrstelle und an Dritte geleisteten Vergütung und Aufwandserstattungen.

Die KVG gewährt für die Anteilklasse High Conviction Fund S (vorm. Entrepreneur AS Select I) keine sogenannte Vermittlungsfolgeprovision an Vermittler in wesentlichem Umfang aus der von dem Sondervermögen an sie geleisteten Vergütung.

Die KVG gewährt für die Anteilklasse High Conviction Fund R (vorm. Entrepreneur AS Select R) sogenannte Vermittlungsfolgeprovision an Vermittler in wesentlichem Umfang aus der von dem Sondervermögen an sie geleisteten Vergütung.

Die KVG gewährt für die Anteilklasse High Conviction Fund S (vorm. Entrepreneur AS Select S) keine sogenannte Vermittlungsfolgeprovision an Vermittler in wesentlichem Umfang aus der von dem Sondervermögen an sie geleisteten Vergütung.

## WESENTLICHE SONSTIGE ERTRÄGE UND AUFWENDUNGEN

### High Conviction Fund S (vorm. Entrepreneur AS Select S)

#### Sonstige Erträge

|                         |     |       |
|-------------------------|-----|-------|
| Quellensteuererstattung | EUR | 36,01 |
|-------------------------|-----|-------|

#### Sonstige Aufwendungen

|               |     |           |
|---------------|-----|-----------|
| Depotgebühren | EUR | 13.786,00 |
|---------------|-----|-----------|

### High Conviction Fund R (vorm. Entrepreneur AS Select R)

#### Sonstige Erträge

|                         |     |      |
|-------------------------|-----|------|
| Quellensteuererstattung | EUR | 1,22 |
|-------------------------|-----|------|

#### Sonstige Aufwendungen

|                        |     |        |
|------------------------|-----|--------|
| Steuerreporting Kosten | EUR | 392,70 |
|------------------------|-----|--------|

### High Conviction Fund I (vorm. Entrepreneur AS Select I)

#### Sonstige Erträge

|                         |     |       |
|-------------------------|-----|-------|
| Quellensteuererstattung | EUR | 31,67 |
|-------------------------|-----|-------|

#### Sonstige Aufwendungen

|               |     |          |
|---------------|-----|----------|
| Depotgebühren | EUR | 8.381,27 |
|---------------|-----|----------|

## BESCHREIBUNG, WIE DIE VERGÜTUNGEN UND GGF. SONSTIGE ZUWENDUNGEN BERECHNET WURDEN

Die HANSAINVEST Hanseatische Investment-GmbH unterliegt den für Kapitalverwaltungsgesellschaften geltenden aufsichtsrechtlichen Vorgaben im Hinblick auf die Gestaltung ihres Vergütungssystems. Die Ausgestaltung des Vergütungssystems hat die Gesellschaft in einer internen Richtlinie über die Vergütungspolitik und Vergütungspraxis geregelt. Ziel ist es, ein Vergütungssystem sicherzustellen, das Fehlanreize zur Eingehung übermäßiger Risiken verhindert. Das Vergütungssystem der HANSAINVEST wird unter Einbeziehung des Risikomanagements und der Compliance Beauftragten mindestens jährlich auf seine Angemessenheit und die Einhaltung der rechtlichen Vorgaben überprüft. Eine Erörterung des Vergütungssystems mit dem Aufsichtsrat findet ebenfalls jährlich statt.

Die Vergütung der Mitarbeiter richtet sich grundsätzlich nach dem Tarifvertrag für das private Versicherungsgewerbe. Je nach Tätigkeit und Verantwortung erfolgt die Vergütung gemäß der entsprechenden Tarifgruppe. Die Ausgestaltung und Vergütungshöhen der Tarifgruppen werden zwischen Arbeitgeber- und Arbeitnehmerverbänden bzw. der Konzernmutter und den Betriebsräten verhandelt, die HANSAINVEST hat hierauf keinen Einfluss. Nur mit wenigen Mitarbeitern inkl. der leitenden Angestellten sind finanzielle Anreizsysteme für variable Vergütungen und Tantiemen vereinbart. Der Anteil der variablen Vergütung darf dabei maximal 30% der Gesamtvergütung ausmachen. Ein Anreiz, ein unverhältnismäßig großes Risiko für die Gesellschaft einzugehen, resultiert aus der variablen Vergütung nicht.

Die Vergütung für die Geschäftsführer der HANSAINVEST erfolgt auf einzelvertraglicher Basis. Sie setzt sich zusammen aus einer monatlichen festen Vergütung und einer jährlichen Tantieme. Die Höhe der Tantieme wird im gesamten Aufsichtsrat erörtert und festgelegt und orientiert sich nicht am Erfolg der einzelnen Fonds.

Derzeit sind nur die Geschäftsführung und die Generalbevollmächtigte als Risikoträger der Gesellschaft eingestuft. Die Gesellschaft überprüft die Vergütungssysteme jährlich. Die Vergütungspolitik der HANSAINVEST erfüllt die Anforderungen des § 37 KAGB, als auch die Leitlinien für solide Vergütungspolitiken unter Berücksichtigung der AIFMD (ESMA/2013/232).

## ERGEBNISSE DER JÄHRLICHEN ÜBERPRÜFUNG DER VERGÜTUNGSPOLITIK

Im Rahmen der internen jährlichen Überprüfung der Einhaltung der Vergütungspolitik ergaben sich keine Anhaltspunkte dafür, dass die Ausgestaltung von fixen und /

oder variablen Vergütungen sich nicht an den Regelungen der Richtlinie über die Vergütungspolitik und Vergütungspraxis orientieren.

## ANGABEN ZU WESENTLICHEN ÄNDERUNGEN DER FESTGELEGTE VERGÜTUNGSPOLITIK

Keine Änderung im Berichtszeitraum

## ANGABEN ZUR MITARBEITERVERGÜTUNG

Die Angaben zur Mitarbeitervergütung beziehen sich auf den Zeitraum vom 1. Januar bis 31. Dezember 2024 und betreffen ausschließlich die in diesem Zeitraum bei der Gesellschaft beschäftigten Mitarbeiter.

|   |            |                   |
|---|------------|-------------------|
| <b>Gesamtsumme der im abgelaufenen Wirtschaftsjahr der KVG gezahlten Mitarbeitervergütung (inkl. Geschäftsführer)</b> | <b>EUR</b> | <b>28.504.408</b> |
| davon feste Vergütung   | EUR        | 24.388.372        |
| davon variable Vergütung  | EUR        | 4.116.036         |
| <b>Direkt aus dem Fonds gezahlte Vergütungen</b>  | <b>EUR</b> | <b>0</b>          |
| <b>Zahl der Mitarbeiter der KVG inkl. Geschäftsführer (Durchschnitt)</b>  |            | <b>352</b>        |
| <b>Höhe des gezahlten Carried Interest</b>  | <b>EUR</b> | <b>0</b>          |
| <b>Gesamtsumme der im abgelaufenen Wirtschaftsjahr der KVG gezahlten Vergütung an bestimmte Mitarbeitergruppen</b>    | <b>EUR</b> | <b>1.503.449</b>  |
| davon Geschäftsleiter   | EUR        | 1.329.751         |
| davon andere Führungskräfte   | EUR        | 173.699           |

## ANGABEN ZUR MITARBEITERVERGÜTUNG IM AUSLAGERUNGSFALL

Die KVG zahlt keine direkten Vergütungen aus dem Fonds an Mitarbeiter der Auslagerungsunternehmen.

Die Vergütungsdaten der FOCAM AG für das Geschäftsjahr 2024 setzen sich wie folgt zusammen:

|  |            |                     |
|--|------------|---------------------|
| <b>Portfoliomanager</b>  |            | <b>FOCAM AG</b>     |
| <b>Gesamtsumme der im abgelaufenen Wirtschaftsjahr des Auslagerungsunternehmens gezahlten Mitarbeitervergütung</b> | <b>EUR</b> | <b>2.410.021,36</b> |
| davon feste Vergütung  | EUR        | 0,00                |
| davon variable Vergütung   | EUR        | 0,00                |
| <b>Direkt aus dem Fonds gezahlte Vergütungen</b>   | <b>EUR</b> | <b>0,00</b>         |
| <b>Zahl der Mitarbeiter des Auslagerungsunternehmens</b>   |            | <b>24</b>           |

Die Informationen zur Mitarbeitervergütung wurden von dem Auslagerungsunternehmen veröffentlicht.

## ANGABEN FÜR INSTITUTIONELLE ANLEGER GEMÄSS § 101 ABS. 2 NR. 5 KAGB I.V.M. § 134C ABS. 4 AKTG

### Anforderung

Angaben zu den mittel- bis langfristigen Risiken

### Verweis

Informationen zu den mittel- bis langfristigen Risiken des Sondervermögens werden im Tätigkeitsbericht aufgeführt.

Zusammensetzung des Portfolios,

Portfolioumsätze und Portfolioumsatzkosten

Informationen über die Zusammensetzung des Portfolios, die Portfolioumsätze und die Portfolioumsatzkosten sind im Bericht in den Abschnitten

"Vermögensaufstellung", "Während des Berichtszeitraumes abgeschlossene

Geschäfte, soweit sie nicht mehr in der Vermögensaufstellung erscheinen"

und "Angaben zur Transparenz und zur Gesamtkostenquote" verfügbar.

Berücksichtigung der mittel- bis langfristigen

Entwicklung der Gesellschaft bei der Anlageentscheidung

Aktien, die auf einem geregelten Markt gehandelt werden, unterliegen verschiedenen mittel- und langfristigen Risiken.

Die Einschätzung dieser Risiken ist ein grundlegender Bestandteil der Anlagestrategie und -politik.

Einsatz von Stimmrechtsvertretern

Informationen zur Stimmrechtsausübung sind auf der Internetseite der HANSAINVEST erhältlich.

Handhabung der Wertpapierleihe und zum Umgang mit

Interessenkonflikten im Rahmen der Mitwirkung in den

Gesellschaften, insbesondere durch Ausnutzung von

Aktionärsrechten

Für das Sondervermögen sind im Berichtszeitraum keine Wertpapierleihegeschäfte abgeschlossen worden.

Auf der Internetseite der HANSAINVEST sind Informationen zum Umgang mit Interessenkonflikten verfügbar.

## SONSTIGE INFORMATIONEN - NICHT VOM PRÜFUNGSURTEIL UMFASST

---

Aufgrund der festgelegten Anlagestrategie wurden Nachhaltigkeitsrisiken im Berichtszeitraum bei den Investitionsentscheidungen nicht berücksichtigt. Die diesem Finanzprodukt zugrunde liegenden Investitionen berücksichtigen nicht die EU Kriterien für ökologisch nachhaltige Wirtschaftsaktivitäten. Der Fonds ist damit gemäß Artikel 6 der Verordnung (EU) 2019/2088 zu qualifizieren.

Hamburg, 07. Oktober 2025

HANSAINVEST

Hanseatische Investment-GmbH

Geschäftsführung

Dr. Jörg W. Stotz

Claudia Pauls

## Vermerk des unabhängigen Abschlussprüfers

An die HANSAINVEST Hanseatische Investment-GmbH,  
Hamburg

### Prüfungsurteil

Wir haben den Jahresbericht des Sondervermögens High Conviction Fund (vorm. Entrepreneur AS Select) – bestehend aus dem Tätigkeitsbericht für das Geschäftsjahr vom 1. Juli 2024 bis zum 30. Juni 2025, der Vermögensübersicht und der Vermögensaufstellung zum 30. Juni 2025, der Ertrags- und Aufwandsrechnung, der Verwendungsrechnung, der Entwicklungsrechnung für das Geschäftsjahr vom 1. Juli 2024 bis zum 30. Juni 2025, sowie der vergleichenden Übersicht über die letzten drei Geschäftsjahre, der Aufstellung der während des Berichtszeitraums abgeschlossenen Geschäfte, soweit diese nicht mehr Gegenstand der Vermögensaufstellung sind, und dem Anhang – geprüft.

Die im Abschnitt „Sonstige Informationen“ unseres Vermerks genannten Bestandteile des Jahresberichts haben wir in Einklang mit den deutschen gesetzlichen Vorschriften bei der Bildung unseres Prüfungsurteils zum Jahresbericht nicht berücksichtigt.

Nach unserer Beurteilung entspricht der beigefügte Jahresbericht aufgrund der bei der Prüfung gewonnenen Erkenntnisse in allen wesentlichen Belangen den Vorschriften des deutschen Kapitalanlagegesetzbuchs (KAGB) und ermöglicht es unter Beachtung dieser Vorschriften, sich ein umfassendes Bild der tatsächlichen Verhältnisse und Entwicklungen des Sondervermögens zu verschaffen. Unser Prüfungsurteil zum Jahresbericht erstreckt sich nicht auf den Inhalt der im Abschnitt „Sonstige Informationen“ genannten Bestandteile des Jahresberichts.

### Grundlage für das Prüfungsurteil

Wir haben unsere Prüfung des Jahresberichts in Übereinstimmung mit § 102 KAGB unter Beachtung der vom Institut der Wirtschaftsprüfer (IDW) festgestellten deutschen Grundsätze ordnungsmäßiger Abschlussprüfung durchgeführt. Unsere Verantwortung nach diesen Vorschriften und Grundsätzen ist im Abschnitt „Verantwortung des Abschlussprüfers für die Prüfung des Jahresberichts“ unseres Vermerks weitergehend beschrieben.

Wir sind von der HANSAINVEST Hanseatische Investment-GmbH unabhängig in Übereinstimmung mit den deutschen handelsrechtlichen und berufsrechtlichen Vorschriften und haben unsere sonstigen deutschen Berufspflichten in Übereinstimmung mit diesen Anforderungen erfüllt. Wir sind der Auffassung, dass die von uns erlangten Prüfungsnachweise ausreichend und geeignet sind, um als Grundlage für unser Prüfungsurteil zum Jahresbericht zu dienen.

### Sonstige Informationen

Die gesetzlichen Vertreter sind für die sonstigen Informationen verantwortlich. Die sonstigen Informationen umfassen die folgenden Bestandteile des Jahresberichts:

- die im Jahresbericht enthaltenen und als nicht vom Prüfungsurteil zum Jahresbericht umfasst gekennzeichneten Angaben.

Unser Prüfungsurteil zum Jahresbericht erstreckt sich nicht auf die sonstigen Informationen, und dementsprechend geben wir in diesem Vermerk weder ein Prüfungsurteil noch irgendeine andere Form von Prüfungsschlussfolgerung hierzu ab.

Im Zusammenhang mit unserer Prüfung haben wir die Verantwortung, die oben genannten sonstigen Informationen zu lesen und dabei zu würdigen, ob die sonstigen Informationen

- wesentliche Unstimmigkeiten zu den vom Prüfungsurteil umfassten Bestandteilen des Jahresberichts oder zu unseren bei der Prüfung erlangten Kenntnissen aufweisen oder
- anderweitig wesentlich falsch dargestellt erscheinen.

### Verantwortung der gesetzlichen Vertreter für den Jahresbericht

Die gesetzlichen Vertreter der HANSAINVEST Hanseatische Investment-GmbH sind verantwortlich für die Auf-



stellung des Jahresberichts, der den Vorschriften des deutschen KAGB in allen wesentlichen Belangen entspricht und dafür, dass der Jahresbericht es unter Beachtung dieser Vorschriften ermöglicht, sich ein umfassendes Bild der tatsächlichen Verhältnisse und Entwicklungen des Sondervermögens zu verschaffen. Ferner sind die gesetzlichen Vertreter verantwortlich für die internen Kontrollen, die sie in Übereinstimmung mit diesen Vorschriften als notwendig bestimmt haben, um die Aufstellung eines Jahresberichts zu ermöglichen, der frei von wesentlichen falschen Darstellungen aufgrund von dolosen Handlungen (d.h. Manipulationen der Rechnungslegung und Vermögensschädigungen) oder Irrtümern ist.

Bei der Aufstellung des Jahresberichts sind die gesetzlichen Vertreter dafür verantwortlich, Ereignisse, Entscheidungen und Faktoren, welche die weitere Entwicklung des Sondervermögens wesentlich beeinflussen können, in die Berichterstattung einzubeziehen. Das bedeutet u.a., dass die gesetzlichen Vertreter bei der Aufstellung des Jahresberichts die Fortführung des Sondervermögens zu beurteilen haben und die Verantwortung haben, Sachverhalte im Zusammenhang mit der Fortführung des Sondervermögens, sofern einschlägig, anzugeben.

### **Verantwortung des Abschlussprüfers für die Prüfung des Jahresberichts**

Unsere Zielsetzung ist, hinreichende Sicherheit darüber zu erlangen, ob der Jahresbericht als Ganzes frei von wesentlichen falschen Darstellungen aufgrund von dolosen Handlungen oder Irrtümern ist, sowie einen Vermerk zu erteilen, der unser Prüfungsurteil zum Jahresbericht beinhaltet.

Hinreichende Sicherheit ist ein hohes Maß an Sicherheit, aber keine Garantie dafür, dass eine in Übereinstimmung mit § 102 KAGB unter Beachtung der vom Institut der Wirtschaftsprüfer (IDW) festgestellten deutschen Grundsätze ordnungsmäßiger Abschlussprüfung durchgeführte Prüfung eine wesentliche falsche Darstellung stets aufdeckt. Falsche Darstellungen können aus dolosen Handlungen oder Irrtümern resultieren und werden als wesentlich angesehen, wenn vernünftigerweise erwartet werden könnte, dass sie einzeln oder

insgesamt die auf der Grundlage dieses Jahresberichts getroffenen wirtschaftlichen Entscheidungen von Adressaten beeinflussen.

Während der Prüfung üben wir pflichtgemäßes Ermessen aus und bewahren eine kritische Grundhaltung. Darüber hinaus

- identifizieren und beurteilen wir die Risiken wesentlicher falscher Darstellungen im Jahresbericht aufgrund von dolosen Handlungen oder Irrtümern, planen und führen Prüfungshandlungen als Reaktion auf diese Risiken durch sowie erlangen Prüfungsnachweise, die ausreichend und geeignet sind, um als Grundlage für unser Prüfungsurteil zu dienen. Das Risiko, dass eine aus dolosen Handlungen resultierende wesentliche falsche Darstellung nicht aufgedeckt wird, ist höher als das Risiko, dass eine aus Irrtümern resultierende wesentliche falsche Darstellung nicht aufgedeckt wird, da dolose Handlungen kollusives Zusammenwirken, Fälschungen, beabsichtigte Unvollständigkeiten, irreführende Darstellungen bzw. das Außerkraftsetzen interner Kontrollen beinhalten können.
- erlangen wir ein Verständnis von den für die Prüfung des Jahresberichts relevanten internen Kontrollen, um Prüfungshandlungen zu planen, die unter den Umständen angemessen sind, jedoch nicht mit dem Ziel, ein Prüfungsurteil zur Wirksamkeit der internen Kontrollen der *HANSAINVEST Hanseatische Investment-GmbH* bzw. dieser Vorkehrungen und Maßnahmen abzugeben.
- beurteilen wir die Angemessenheit der von den gesetzlichen Vertretern der *HANSAINVEST Hanseatische Investment-GmbH* bei der Aufstellung des Jahresberichts angewandten Rechnungslegungsmethoden sowie die Vertretbarkeit der von den gesetzlichen Vertretern dargestellten geschätzten Werte und damit zusammenhängenden Angaben.
- ziehen wir Schlussfolgerungen auf der Grundlage erlangter Prüfungsnachweise, ob eine wesentliche

Unsicherheit im Zusammenhang mit Ereignissen oder Gegebenheiten besteht, die bedeutsame Zweifel an der Fortführung des Sondervermögens durch die *HANSAINVEST Hanseatische Investment-GmbH* aufwerfen können. Falls wir zu dem Schluss kommen, dass eine wesentliche Unsicherheit besteht, sind wir verpflichtet, im Vermerk auf die dazugehörigen Angaben im Jahresbericht aufmerksam zu machen oder, falls diese Angaben unangemessen sind, unser Prüfungsurteil zu modifizieren. Wir ziehen unsere Schlussfolgerungen auf der Grundlage der bis zum Datum unseres Vermerks erlangten Prüfungsnachweise. Zukünftige Ereignisse oder Gegebenheiten können jedoch dazu führen, dass das Sondervermögen nicht fortgeführt wird.

- beurteilen wir Darstellung, Aufbau und Inhalt des Jahresberichts insgesamt, einschließlich der Angaben sowie ob der Jahresbericht die zugrunde liegenden Geschäftsvorfälle und Ereignisse so darstellt, dass der Jahresbericht es unter Beachtung der Vorschriften des deutschen KAGB ermöglicht, sich ein umfassendes Bild der tatsächlichen Verhältnisse und Entwicklungen des Sondervermögens zu verschaffen.

Wir erörtern mit den für die Überwachung Verantwortlichen u.a. den geplanten Umfang und die Zeitplanung der Prüfung sowie bedeutsame Prüfungsfeststellungen, einschließlich etwaiger bedeutsamer Mängel in internen Kontrollen, die wir während unserer Prüfung feststellen.

Hamburg, den 08.10.2025

KPMG AG Wirtschaftsprüfungsgesellschaft

Werner  
Wirtschaftsprüfer

Lüning  
Wirtschaftsprüfer

## Allgemeine Angaben

### KAPITALVERWALTUNGSGESELLSCHAFT

HANSAINVEST Hanseatische Investment-Gesellschaft  
mit beschränkter Haftung

Postfach 60 09 45

22209 Hamburg

Hausanschrift:

Kapstadtring 8

22297 Hamburg

Sitz: Hamburg

Telefon: (0 40) 3 00 57 - 62 96

Telefax: (0 40) 3 00 57 - 60 70

E-Mail: [info@hansainvest.de](mailto:info@hansainvest.de)

Web: [www.hansainvest.de](http://www.hansainvest.de)

Haftendes Eigenkapital: 27,746 Mio. EUR

Eingezahltes Eigenkapital: 10,500 Mio. EUR

Stand: 31.12.2024

### GESELLSCHAFTER

SIGNAL IDUNA Allgemeine Versicherung AG,

Dortmund

SIGNAL IDUNA Lebensversicherung a.G., Hamburg

### AUFSICHTSRAT

- Martin Berger
  - Vorsitzender
  - Vorstandsmitglied der SIGNAL IDUNA Gruppe, Hamburg (zugleich Vorsitzender des Aufsichtsrates der SIGNAL IDUNA Asset Management GmbH)
- Dr. Stefan Lemke
  - stellvertretender Vorsitzender
  - stellvertretender Vorsitzender des Aufsichtsrates der DONNER & REUSCHEL AG, Hamburg, Mitglied des Vorstandes der SIGNAL IDUNA Gruppe, Hamburg
- Markus Barth
  - Vorsitzender des Vorstandes der Aramea Asset Management AG, Hamburg
- Dr. Thomas A. Lange
  - Vorsitzender des Vorstandes der National-Bank AG,

Essen

- Prof. Dr. Harald Stützer
  - Ingenieur
- Prof. Dr. Stephan Schüller
  - Kaufmann

### GESCHÄFTSFÜHRUNG

- Dr. Jörg W. Stotz
  - (Sprecher, zugleich Mitglied der Geschäftsführung der SICORE Real Assets GmbH sowie Mitglied des Aufsichtsrates der Aramea Asset Management AG und der Greiff capital management AG)
- Claudia Pauls
- Ludger Wibbeke
  - (zugleich Aufsichtsratsvorsitzender der HANSAINVEST LUX S.A. und Aufsichtsratsvorsitzender der WohnSelect Kapitalverwaltungsgesellschaft mbH)

## **VERWAHRSTELLE**

---

Hauck Aufhäuser Lampe Privatbank AG  
Kaiserstr. 24  
60311 Frankfurt am Main  
Deutschland

Haftendes Eigenkapital: 641,400 Mio. EUR  
Eingezahltes Eigenkapital: 28,914 Mio. EUR  
Stand: 31.12.2024

## **WIRTSCHAFTSPRÜFER**

---

KPMG AG Wirtschaftsprüfungsgesellschaft  
Fuhrentwiete 5  
20355 Hamburg  
Deutschland

**HANSAINVEST**

Hanseatische Investment-GmbH

Ein Unternehmen der  
SIGNAL IDUNA Gruppe

Kapstadtring 8  
22297 Hamburg

Telefon 040 30057-6296

[info@hansainvest.de](mailto:info@hansainvest.de)  
[www.hansainvest.de](http://www.hansainvest.de)

**HANSA**INVEST