

Sonstige Informationen - nicht vom Prüfungsurteil umfasst - Regelmäßige Informationen zu den in Artikel 8 Absätze 1, 2 und 2a der Verordnung (EU) 2019/2088 und Artikel 6 Absatz 1 der Verordnung (EU) 2020/852 genannten Finanzprodukten

Name des Produkts:

TBF BALANCED

Unternehmenskennung (LEI-Code):

52990075GQMI89CSJL60

Eine **nachhaltige Investition** ist eine Investition in eine Wirtschaftstätigkeit, die zur Erreichung eines Umweltziels oder sozialen Ziels beiträgt, vorausgesetzt, dass diese Investition keine Umweltziele oder sozialen Ziele erheblich beeinträchtigt und die Unternehmen, in die investiert wird, Verfahrensweisen einer guten Unternehmensführung anwenden.

Die **EU-Taxonomie** ist ein Klassifikationssystem, das in der Verordnung (EU) 2020/852 festgelegt ist und ein Verzeichnis von **ökologisch nachhaltigen Wirtschaftstätigkeiten** enthält. Diese Verordnung umfasst kein Verzeichnis der sozial nachhaltigen Wirtschaftstätigkeiten. Nachhaltige Investitionen mit einem Umweltziel könnten taxonomiekonform sein oder nicht.

Ökologische und/oder soziale Merkmale

Wurden mit diesem Finanzprodukt nachhaltige Investitionen angestrebt?

☒ Ja

☒ Nein

☐ Es wurden damit **nachhaltige Investitionen mit einem Umweltziel** getätigt: _%

☐ Es wurden damit **ökologische/soziale Merkmale beworben** und obwohl keine nachhaltigen Investitionen angestrebt wurden, enthielt es _% an nachhaltigen Investitionen

☐ in Wirtschaftstätigkeiten, die nach der EU-Taxonomie als ökologisch nachhaltig einzustufen sind

☐ mit einem Umweltziel in Wirtschaftstätigkeiten, die nach der EU-Taxonomie als ökologisch nachhaltig einzustufen sind

☐ in Wirtschaftstätigkeiten, die nach der EU-Taxonomie nicht als ökologisch nachhaltig einzustufen sind

☐ mit einem Umweltziel in Wirtschaftstätigkeiten, die nach der EU-Taxonomie nicht als ökologisch nachhaltig einzustufen sind

☐ mit einem sozialen Ziel

☐ Es wurden damit **nachhaltige Investitionen mit einem sozialen Ziel** getätigt: _%

☒ Es wurden damit ökologische/soziale Merkmale beworben, aber **keine nachhaltigen Investitionen getätigt**.



INWIEWEIT WURDEN DIE MIT DEM FINANZPRODUKT BEWORBENEN ÖKOLOGISCHEN UND/ODER SOZIALEN MERKMALE ERFÜLLT?

Mit **Nachhaltigkeitsindikatoren** wird gemessen, inwieweit die mit dem Finanzprodukt beworbenen ökologischen oder sozialen Merkmale erreicht werden.

Der Fonds bewirbt unter Berücksichtigung bestimmter Ausschlusskriterien ökologische oder soziale Merkmale oder eine Kombination aus diesen Merkmalen.

Für den Fonds sind folgende ESG-Faktoren maßgeblich:

Mindestens 51% des Wertes des Sondervermögens müssen in Wertpapiere investiert werden, die unter Berücksichtigung von Nachhaltigkeitskriterien ausgewählt werden und von dem Datenprovider MSCI ESG Research LLC unter ökologischen und sozialen Kriterien

analysiert und positiv bewertet werden. Im Rahmen dieser Mindestquote von 51% sind nur solche Titel erwerbbar, die ein ESG Rating von mindestens BB aufweisen. Ferner wurden ESG-Ausschlusskriterien berücksichtigt.

Die Ausrichtung an den vorgegebenen ESG-Faktoren wurde ordnungsgemäß in den Anlageprozess implementiert. Die beworbenen Merkmale wurden im Laufe des Berichtszeitraumes durchgehend beachtet. Es wurden keine Verstöße gegen die im Verkaufsprospekt dargestellten Ausschlusskriterien oder Anlagegrenzen festgestellt.

Die wichtigsten nachteiligen Auswirkungen auf Nachhaltigkeitsfaktoren (Principal Adverse Impacts - PAI) sind kein Bestandteil der Anlagestrategie des Sondervermögens.

Der Fonds darf in Aktien und Anleihen investieren, für welche (noch) keine Daten des Datenproviders MSCI ESG Research LLC vorhanden sind und damit aktuell nicht gesagt werden kann, ob gegen die im Verkaufsprospekt genannten Ausschlusskriterien verstoßen wurde. Sobald für solche Aktien und Anleihen Daten vorhanden sind, wurden die im Verkaufsprospekt genannten Ausschlusskriterien eingehalten. Sie gelten also für 100 % der Aktien und Anleihen, die entsprechend gescreent werden konnten.

Es wurden keine Derivate verwendet, um die von dem Fonds beworbenen ökologischen oder sozialen Merkmale zu erreichen.

Die HANSAINVEST berücksichtigt bei der Verwaltung von Vermögensanlagen derzeit noch nicht umfassend und systematisch etwaige nachteilige Auswirkungen von Investitionsentscheidungen auf Nachhaltigkeitsfaktoren. Unter Nachhaltigkeitsfaktoren verstehen wir in diesem Zusammenhang Umwelt-, Sozial- und Arbeitnehmerbelange, die Achtung der Menschenrechte und die Bekämpfung von Korruption und Bestechung. Die gesetzlichen Anforderungen hierfür sind neu und sehr detailliert. Ihre sorgfältige Umsetzung verlangt von uns einen erheblichen Aufwand. Zudem liegen im Markt aktuell die maßgeblichen Daten, die zur Feststellung und Gewichtung herangezogen werden müssen, nicht in ausreichendem Umfang vor.

Allerdings verwaltet unser Unternehmen einzelne Investmentfonds, bei denen die Berücksichtigung nachteiliger Auswirkungen von Investitionsentscheidungen auf Nachhaltigkeitsfaktoren verbindlich festgelegter Teil der Anlagestrategie ist. Diese Fonds bewerben entweder ökologische und/ oder soziale Merkmale als Teil ihrer Anlagepolitik, oder streben nachhaltige Investitionen im Sinne der Verordnung (EU) 2019/2088 an. Gemäß der eben genannten Verordnung informieren wir in den vorvertraglichen Informationen, in den Jahresberichten und auf unserer Homepage für jeden dieser Fonds über die festgelegten Merkmale oder Nachhaltigkeitsziele sowie darüber, ob und ggf. wie die Berücksichtigung nachteiliger Nachhaltigkeitsauswirkungen Bestandteil der Anlagestrategie ist.

● Wie haben die Nachhaltigkeitsindikatoren abgeschnitten?

Nachhaltigkeitsindikatoren zu der dezidierten ESG-Anlagestrategie:

Zur Messung der Erreichung der einzelnen ökologischen oder sozialen Merkmale, wur-

den Kriterien aus den Bereichen Umwelt (Environment), Soziales (Social) und verantwortungsvoller Unternehmensführung (Governance) herangezogen und in einem ESG-Rating zusammengefasst. Entsprechend sind im Rahmen der zuvor genannten Mindestquote von 51 % nur solche Titel erwerbbar, die ein ESG-Rating von mindestens BB aufwiesen.

Die im Fonds enthaltenen Wertpapiere weisen ein ESG-Rating von mindestens BB (MSCI) in Höhe von 93,93% auf.

Nachhaltigkeitsindikatoren zu den Ausschlusskriterien:

Daneben werden für den Fonds keine Aktien oder Anleihen von Unternehmen erworben, die

- Umsatz aus der Herstellung und/oder dem Vertrieb von Waffen nach dem Übereinkommen über das Verbot des Einsatzes, der Lagerung, der Herstellung und der Weitergabe von Antipersonenminen und über deren Vernichtung („Ottawa-Konvention“), dem Übereinkommen über das Verbot von Streumunition („Oslo-Konvention“) sowie B- und C-Waffen nach den jeweiligen UN-Konventionen (UN BWC und UN CWC) generieren;
- in schwerer Weise und nach Auffassung des Fondsmanagements ohne Aussicht auf Besserung gegen die 10 Prinzipien des UN Global Compact-Netzwerkes oder gegen die OECD Leitsätze für Multinationale Unternehmen verstoßen;

Ferner werden keine Anleihen von Staaten erworben,

- die nach dem Freedom House Index als „unfrei“ klassifiziert werden.

Der Fonds darf in Aktien investieren, für welche (noch) keine Daten des Datenproviders MSCI ESG Research LLC vorhanden sind und damit aktuell nicht gesagt werden kann, ob gegen die nachfolgend genannten Ausschlusskriterien verstoßen wurde. Sobald für solche Aktien und Anleihen Daten vorhanden waren, wurden die genannten Ausschlusskriterien eingehalten. Sie gelten also für alle Aktien und Anleihen, die entsprechend gescreent werden konnten. Die Daten für die dezidierte ESG-Anlagestrategie als auch die Ausschlusskriterien wurden durch den Datenprovider MSCI zur Verfügung gestellt. Es wurden für den Fonds keine Aktien von Unternehmen erworben, die gemäß den im Verkaufsprospekt dargestellten Ausschlusskriterien ausgeschlossen sind.

Die Grundlage der Berechnungsmethode beruht auf den börsentäglich ermittelten Durchschnittswerten des durchschnittlichen Fondsvolumens.

... und im Vergleich zu vorangegangenen Zeiträumen?

Die im Fonds enthaltenen Wertpapiere wiesen im Zeitraum vom 01.08.2022 bis zum

31.07.2023 ein ESG-Rating von mindestens BB (MSCI) in Höhe von 84,60% auf.

Es wurden keine Verstöße gegen die dargestellten Ausschlusskriterien oder Anlagegrenzen festgestellt. Die Ausschlusskriterien wurden somit zu 100 % eingehalten. Eine Veränderung dieser hat im Vergleich zum Vorjahr nicht stattgefunden.

Die aufgeführten Nachhaltigkeitsindikatoren wurden weder von einem Wirtschaftsprüfer noch von einem unabhängigen Dritten überprüft.

Die Investitionen in der Vermögensallokation für den Jahresbericht vom 31.07.2023 betrugen folgende Werte:

#1 Ausgerichtet auf ökologische oder soziale Merkmale (84,60%). Davon waren gemäß #1B Andere ökologische oder soziale Merkmale (100,00%).

#2 Andere Investitionen (15,40%).

In der EU-Taxonomie ist der Grundsatz „Vermeidung erheblicher Beeinträchtigungen“ festgelegt, nach dem taxonomiekonforme Investitionen die Ziele der EU-Taxonomie nicht erheblich beeinträchtigen dürfen, und es sind spezifische Unionskriterien beigefügt.

Der Grundsatz „Vermeidung erheblicher Beeinträchtigungen“ findet nur bei denjenigen dem Finanzprodukt zugrunde liegenden Investitionen Anwendung, die die EU-Kriterien für ökologisch nachhaltige Wirtschaftsaktivitäten berücksichtigen. Die dem verbleibenden Teil dieses Finanzprodukts zugrunde liegenden Investitionen berücksichtigen nicht die EU-Kriterien für ökologisch nachhaltige Wirtschaftsaktivitäten.

Alle anderen nachhaltigen Investitionen dürfen ökologische oder soziale Ziele ebenfalls nicht erheblich beeinträchtigen.



WELCHE SIND DIE HAUPTINVESTITIONEN DIESES FINANZPRODUKTS?

Es wurden die Sektoren anhand der NACE Codes ausgewiesen. Die vollständige Liste aller NACE-Codes sind unter "<https://nacev2.com>" einsehbar.

Die Grundlage der Ermittlung der Werte beruht auf den börsentäglichen Durchschnittswerten im Vergleich zum kumulierten Fondsvolumen abzüglich der Kasse, da diese keine Hauptinvestition darstellt. Dadurch können Abweichungen zur Vermögensübersicht im Jahresbericht entstehen.

Die Liste umfasst die folgenden Investitionen, auf die **der größte Anteil der** im Bezugszeitraum getätigten **Investitionen** des Finanzprodukts entfiel: 01.08.2023 - 31.07.2024

Größte Investitionen	Sektor	In % der Vermögenswerte	Land
Singapur, Republik SD-Bonds 2020(25) (SGXF29144064)	Öffentliche Verwaltung	3,53%	Singapur
New Zealand, Government of... ND-Bonds 2014(27) (NZGOVDT427C1)	Öffentliche Verwaltung	3,21%	Neuseeland
Corporación Andina de Fomento DL-Notes 2023(26) (US219868CG98)	KI (ohne Spezial-KI)	3,11%	Andean Development Corp. (ADC)
Norwegen, Königreich NK-Anl. 2023(33) (NO0012837642)	Öffentliche Verwaltung	3,09%	Norwegen
Keisei Electric Railway Co.Ltd Registered Shares o.N. (JP3278600006)	Pers.bef.Nahv. (o.Taxi)	2,69%	Japan
Australien, Commonwealth of... AD-Treasury Bonds 2022(33) (AU0000217101)	Öffentliche Verwaltung	2,63%	Australien
SNCF S.A. LS-Medium-Term Notes 2002(27) (XS0144628053)	Pers.bef.Nahv. (o.Taxi)	2,49%	Frankreich
Ivanhoe Mines Ltd. Reg. Shares Class A o.N. (CA46579R1047)	Gew. Steine+Erden a.n.g.	2,44%	Kanada
Paramount Resources Ltd. Registered Shares Class A o.N. (CA6993202069)	Gew. v. Erdöl + Erdgas	2,37%	Kanada
United States of America DL-Notes 2023(33) S.B-2033 (US91282CGM73)	Öffentliche Verwaltung	2,37%	USA
NVIDIA Corp. Registered Shares DL-,001 (US67066G1040)	Hst.el.Bauel.+Leiterpl.	2,37%	USA
Zoetis Inc. Registered Shares Cl.A DL -,01 (US98978V1035)	Herst. pharm. Spez.	2,21%	USA
Canada CD-Bonds 2019(30) (CA135087K379)	Allg. öff. Verw.	2,16%	Kanada
Microsoft Corp. Registered Shares DL-, 00000625 (US5949181045)	Verl. v. sonst.Software	2,14%	USA
United States of America DL-Notes 2022(32) Ser.F-2032 (US91282CFV81)	Öffentliche Verwaltung	2,00%	USA



WIE HOCH WAR DER ANTEIL DER NACHHALTIGKEITSBEZOGENEN INVESTITIONEN?


Die **Vermögensallokation** gibt den jeweiligen Anteil der Investitionen in bestimmte Vermögenswerte an.

● Wie sah die Vermögensallokation aus?

Der Mindestanteil der Investitionen des Finanzprodukts, die zur Erfüllung der beworbenen ökologischen und/oder sozialen Merkmale erfolgen, muss 51 % des Wertes des Sondervermögens betragen.

Die Grundlage der Ermittlung der Werte beruht auf den börsentäglichen Durchschnittswerten für den relevanten Bezugszeitraum 01.08.2023 bis 31.07.2024. Dadurch können Abweichungen zur Vermögensübersicht im Jahresbericht entstehen.

In der nachfolgenden graphischen Aufstellung erfolgt eine Aufteilung der Vermögensgegenstände des Fonds in verschiedene Kategorien. Der jeweilige durchschnittliche Anteil am Fondsvermögen wird in Prozent angegeben.



#1 Ausgerichtet auf ökologische oder soziale Merkmale umfasst die Investitionen des Finanzprodukts, die zur Erreichung der beworbenen ökologischen oder sozialen Merkmale getätigt wurden.

#2 Andere Investitionen umfasst die übrigen Investitionen des Finanzprodukts, die weder auf ökologische oder soziale Merkmale ausgerichtet sind noch als nachhaltige Investitionen eingestuft werden.

Die Kategorie **#1 Ausgerichtet auf ökologische oder soziale Merkmale** umfasst folgende Unterkategorien:

- Die Unterkategorie **#1A Nachhaltige Investitionen** umfasst nachhaltige Investitionen mit ökologischen oder sozialen Zielen.
- Die Unterkategorie **#1B Andere ökologische oder soziale Merkmale** umfasst Investitionen, die auf ökologische oder soziale Merkmale ausgerichtet sind, aber nicht als nachhaltige Investitionen eingestuft werden.

● In welchen Wirtschaftssektoren wurden die Investitionen getätigt?

Nachfolgend werden die Sektoren anhand der NACE Codes ausgewiesen.

Es wurden im Berichtszeitraum vom 01.08.2023 bis 31.07.2024 gemäß Art. 54 Delegierte Verordnung (EU) 2022/1288 der Kommission Investitionen in den dort genannten Sektoren durchgeführt. Der Anteil der Investitionen in den Sektoren und Teilsektoren von fossilen Brennstoffen ist somit 11,45%.

Die Grundlage der Ermittlung der Werte beruht auf den börsentäglichen Durchschnittswert im Vergleich zum kumulierten Fondsvolumen abzüglich der Kasse, da diese keine Hauptinvestition darstellt. Dadurch können Abweichungen zur Vermögensübersicht im Jahresbericht entstehen.

Sektor	Anteil
Allg. öff. Verw.	8,36%
Beteiligungsgesellsch.	1,16%
Datenverarb., Hosting	2,73%
Dienstl. Erdöl, Erdgas	1,34%

Sektor	Anteil
Dienstl. sonst. Bergbau	1,36%
Einzelh.DV-Ger., p.Ger.	0,68%
Elektroinstallation	1,73%
Entw.+Progr.Internetpr.	0,80%
Gew. Steine+Erden a.n.g.	2,44%
Gew. v. Erdöl + Erdgas	5,81%
Herst. Körperpflegem.	1,96%
Herst. pharm. Spez.	2,21%
Herst. sonst. Nahrungsm.	1,85%
Herst. v. Prüfmaschinen	1,58%
Herst.Erfrischungsgetr.	1,87%
Herst.kälte-+luftt.Erz.	1,70%
Herst.Kunstst.i.Primärf.	0,21%
Herst.pharm.Erzeugn.	0,08%
Herst.sonst.chem.Erz.	0,31%
Hst.el.Bauel.+Leiterpl.	2,37%
Hst.Seif.,Wasch.,Rein.D.	0,86%
KI (ohne Spezial-KI)	4,56%
Mineralölverarbeitung	0,08%
NE-Metallerzbergbau	0,35%
Öffentliche Verwaltung	31,55%
Pers.bef.Nahv. (o.Taxi)	5,18%
Reisebüros	0,34%
Restaurants,Gaststätten	2,71%
Son. Finanzdienstl.	3,21%
sonst.NE-Metallerzbergb.	1,66%
Verl. v. Software	1,03%
Verl. v. sonst.Software	2,14%
Verm.sonst.Masch.ang	1,33%
Verw.+Führ. v. Unt.	4,44%



Inwiefern waren die nachhaltigen Investitionen mit einem Umweltziel mit der EU-Taxonomie konform?

Der Fonds trägt nicht zu einem oder mehreren Umweltzielen gem. Art 9 der Verordnung (EU) 2020/852 („Taxonomieverordnung“) bei.

Die dem Fonds zugrundeliegenden Investitionen sind nicht, d.h. zu 0 %, auf Wirtschaftstätigkeiten ausgerichtet, die gem. Art. 3 Verordnung (EU) 2020/852 („Taxonomieverordnung“) als ökologisch nachhaltige Wirtschaftstätigkeiten eingestuft sind.

Mit Blick auf die EU-Taxonomiekonformität umfassen die Kriterien für **fossiles Gas** die Begrenzung der Emissionen und die Umstellung auf voll erneuerbare Energie oder CO₂-arme Kraftstoffe bis Ende 2035. Die Kriterien für **Kernenergie** beinhalten umfassende Sicherheits- und Abfallentsorgungsvorschriften.

● **Wurden mit dem Finanzprodukt in EU-taxonomekonforme Tätigkeiten im Bereich fossiles Gas und/oder Kernenergie investiert¹?**

☐ Ja:

☐ In fossiles Gas

☐ In Kernenergie

☒ Nein

¹Tätigkeiten im Bereich fossiles Gas und/oder Kernenergie sind nur dann EU-taxonomekonform, wenn sie zur Eindämmung des Klimawandels ("Klimaschutz") beitragen und kein Ziel der EU-Taxonomie erheblich beeinträchtigen - siehe Erläuterung am linken Rand. Die vollständigen Kriterien für EU-taxonomekonforme Wirtschaftstätigkeiten im Bereich fossiles Gas und Kernenergie sind in der delegierten Verordnung (EU) 2022/1214 der Kommission festgelegt.

Taxonomekonforme Tätigkeiten, ausgedrückt durch den Anteil der:

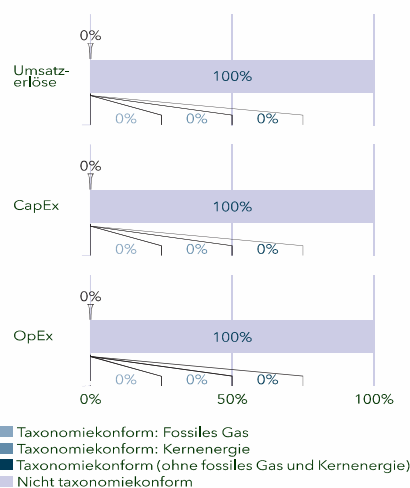
- **Umsatzerlöse**, die den Anteil der Einnahmen aus umweltfreundlichen Aktivitäten der Unternehmen, in die investiert wird, widerspiegeln

- **Investitionsausgaben** (CapEx), die die umweltfreundlichen Investitionen der Unternehmen, in die investiert wird, aufzeigen, z.B. für den Übergang zu einer grünen Wirtschaft

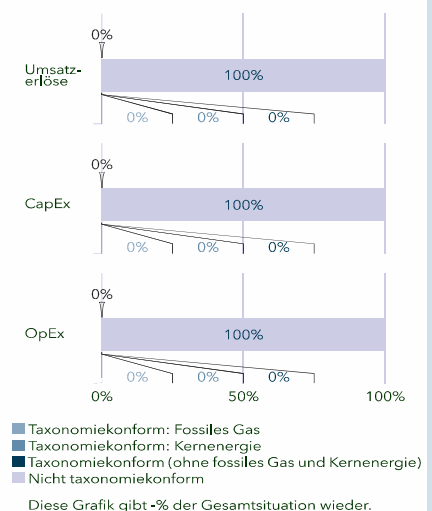
- **Betriebsausgaben** (OpEx), die die umweltfreundlichen betrieblichen Aktivitäten der Unternehmen, in die investiert wird, widerspiegeln

Die nachstehenden Grafiken zeigen den Mindestprozentsatz der EU-taxonomekonformen Investitionen in abgesetzter Farbe. Da es keine geeignete Methode zur Bestimmung der Taxonomiekonformität von Staatsanleihen* gibt, zeigt die erste Grafik die Taxonomiekonformität in Bezug auf alle Investitionen des Finanzprodukts einschließlich der Staatsanleihen, während die zweite Grafik die Taxonomiekonformität nur in Bezug auf die Investitionen des Finanzprodukts zeigt, die keine Staatsanleihen umfassen.

1. Taxonomie-Ausrichtung von Investitionen **einschließlich Staatsanleihen***



2. Taxonomie-Ausrichtung von Anlagen **ohne Staatsanleihen***



*Für die Zwecke dieser Grafiken umfasst der Begriff „Staatsanleihen“ alle Risikopositionen gegenüber Staaten.

Ermöglichende Tätigkeiten wirken unmittelbar ermöglichend darauf hin, dass andere Tätigkeiten einen wesentlichen Beitrag zu den Umweltzielen leisten.

Übergangstätigkeiten

sind Tätigkeiten, für die es noch keine CO₂-armen Alternativen gibt und die unter anderem Treibhausgasemissionswerte aufweisen, die den besten Leistungen entsprechen.

● Wie hoch ist der Anteil der Investitionen, die in Übergangstätigkeiten und ermöglichende Tätigkeiten geflossen sind?

Die maßgeblichen Daten, die zur Ermittlung des Anteils der Investitionen in Übergangstätigkeiten und ermöglichende Tätigkeiten herangezogen werden müssen, liegen noch nicht in ausreichendem Umfang vor. Daher wird der folgende Anteil angegeben:

Art der Wirtschaftstätigkeit	Anteil
Ermöglichende Tätigkeiten	0,00%
Übergangstätigkeiten	0,00%



sind nachhaltige Investitionen mit einem Umweltziel, die **die Kriterien** für ökologisch nachhaltige Wirtschaftstätigkeiten gemäß der Verordnung (EU) 2020/852 **nicht berücksichtigen**.



Wie hoch war der Anteil der nicht mit der EU-Taxonomie konformen nachhaltigen Investitionen mit einem Umweltziel?

Das Sondervermögen strebt keine nachhaltigen Investitionen an. Insofern wurden keine derartigen Investitionen getätigt.



Welche Investitionen fielen unter „Andere Investitionen“, welcher Anlagezweck wurden mit ihnen verfolgt und gab es einen ökologischen oder sozialen Mindestschutz?

Unter „Andere Investitionen“ können Investitionen in Aktien und Aktien gleichwertige Wertpapiere, Wertpapiere, die keine Aktien und Aktien gleichwertige Wertpapiere sind, Geldmarktinstrumente, Bankguthaben, Investmentanteile, Derivate und sonstige Anlageinstrumente fallen.

Andere Investitionen hatten im Berichtszeitpunkt einen durchschnittlichen Anteil von 6,07%.

Dabei darf das Finanzprodukt bis zu 49 % des Wertes des Sondervermögens in „Andere Investitionen“ investieren, wobei der Portfolioverwalter die Investitionen in „Andere Investitionen“ zur Liquiditätserhaltung, zur Absicherung und/oder zur Schaffung einer zusätzlichen Rendite vornehmen kann. Im Berichtszeitraum gehörten hierzu Investitionen in Bankguthaben sowie liquide Mittel (z.B. Sichteinlagen oder Festgelder).

Ein ökologischer oder sozialer Mindestschutz wird in Bezug auf Aktien, Anleihen und Investmentanteile durch das Anwenden der oben genannten Ausschlusskriterien sichergestellt. Dies gilt nur dann, wenn der Datenprovider entsprechende Daten zur Verfügung stellt. Sofern keine Daten verfügbar sind, bleiben die Aktien, Anleihen oder Investmentanteile erwerbbar, jedoch kann in diesem Fall diesbezüglich kein Mindestschutz garantiert werden.



WELCHE MASSNAHMEN WURDEN WÄHREND DES BEZUGSZEITRAUMS ZUR ERFÜLLUNG DER ÖKOLOGISCHEN UND/ ODER SOZIALEN MERKMALE ERGRIFFEN?

Es wurde die Ausrichtung an den vorgegebenen ESG-Faktoren ordnungsgemäß in den Anlageprozess implementiert. Die beworbenen Merkmale wurden im Laufe des relevanten Zeitraums vom 01.08.2023 bis 31.07.2024 durchgehend beachtet. Es wurden keine Verstöße gegen die dargestellten Ausschlusskriterien oder Anlagegrenzen festgestellt.

Sofern Daten des Datenproviders für die Bewertung vorhanden waren, erfolgte die Anlage in Wertpapieren im Einklang mit den beworbenen ökologischen und/oder sozialen Kriterien.

Das Abstimmungsverhalten bei Hauptversammlungen der HANSAINVEST sowie der Umgang mit Aktionärsanträgen kann unter "<https://www.hansainvest.de/unternehmen/compliance/abstimmungsverhalten-bei-hauptversammlungen>" eingesehen werden.

Bei der HANSAINVEST nehmen wir unsere treuhänderische Pflicht gegenüber unseren Kunden sehr ernst und handeln in deren alleinigem Interesse. Wir sind davon überzeugt, dass gute Corporate Governance ein zentraler Faktor für langfristig höhere relative Renditen auf Aktien- und festverzinsliche Anlagen ist. Wir lassen uns bei unseren Anlageentscheidungen daher nicht nur von kurzfristigen finanziellen Zielen leiten. Vielmehr erwarten wir von den Unternehmen, in die wir investieren, auch eine nachhaltige verantwortungsvolle Unternehmensführung, die ESG-relevante Aspekte berücksichtigt. Entsprechend der bereits vollzogenen ESG Integration berücksichtigt die HANSAINVEST im Rahmen der Ausübung der Aktionärsrechte daher auch nichtfinanzielle Kriterien, wie die Rücksichtnahme auf die Umwelt (E für Environment), soziale Kriterien (S für Social), sowie eine verantwortungsvolle Unternehmensführung (G für Governance). Dabei stützen wir uns auf anerkannte nationale und internationale Regelwerke wie beispielsweise die jeweils aktuellen Analyse-Leitlinien für Hauptversammlungen (ALHV) des Bundesverbands Investment und Asset Management e.V. (BVI), des Deutschen Corporate Governance Kodex bzw. der in den jeweiligen Ländern geltenden Kodizes sowie die UN Principles for Responsible Investment (PRI), deren erklärtes Ziel es ist, ein besseres Verständnis der Auswirkungen von Investitionsaktivitäten auf Umwelt-, Sozial und Unternehmensführungsthemen zu schaffen und Investoren bei der Integration dieser Fragestellungen zu unterstützen.

Um mögliche Interessenkonflikte zum Nachteil unserer Anleger zu vermeiden, haben wir verschiedene organisatorische Maßnahmen getroffen und diese in unseren Grundsätzen für den Umgang mit Interessenkonflikten veröffentlicht: Conflicts of Interest Policy

Der Bericht über das Abstimmungsverhalten im Zuge der Ausübung unserer Aktionärsrechte kann über unsere Homepage eingesehen werden:

<https://www.hansainvest.de>

Hamburg, 25. Oktober 2024

HANSAINVEST

Hanseatische Investment-GmbH

Geschäftsführung

Dr. Jörg W. Stotz

Claudia Pauls