

**Sonstige Informationen - nicht vom Prüfungsurteil umfasst - Regelmäßige Informationen zu den in Artikel 8 Absätze 1, 2 und 2a der Verordnung (EU) 2019/2088 und Artikel 6 Absatz 1 der Verordnung (EU) 2020/852 genannten Finanzprodukten**

**Name des Produkts:**

STAREN Global FutureStars (vormals:  
STAREN ÖkoStars)

**Unternehmenskennung (LEI-Code):**

529900JDB78HEP454E27

Eine **nachhaltige Investition** ist eine Investition in eine Wirtschaftstätigkeit, die zur Erreichung eines Umweltziels oder sozialen Ziels beiträgt, vorausgesetzt, dass diese Investition keine Umweltziele oder sozialen Ziele erheblich beeinträchtigt und die Unternehmen, in die investiert wird, Verfahrensweisen einer guten Unternehmensführung anwenden.

Die **EU-Taxonomie** ist ein Klassifikationssystem, das in der Verordnung (EU) 2020/852 festgelegt ist und ein Verzeichnis von **ökologisch nachhaltigen Wirtschaftstätigkeiten** enthält. Diese Verordnung umfasst kein Verzeichnis der sozial nachhaltigen Wirtschaftstätigkeiten. Nachhaltige Investitionen mit einem Umweltziel könnten taxonomiekonform sein oder nicht.

## Ökologische und/oder soziale Merkmale

### Wurden mit diesem Finanzprodukt nachhaltige Investitionen angestrebt?

☐ ☐ ☐ Ja

☐ ☒ ☒ Nein

☐ Es wurden damit **nachhaltige Investitionen mit einem Umweltziel** getätigt: \_%

☐ Es wurden damit **ökologische/soziale Merkmale beworben** und obwohl keine nachhaltigen Investitionen angestrebt wurden, enthielt es \_% an nachhaltigen Investitionen

☐ in Wirtschaftstätigkeiten, die nach der EU-Taxonomie als ökologisch nachhaltig einzustufen sind

☐ mit einem Umweltziel in Wirtschaftstätigkeiten, die nach der EU-Taxonomie als ökologisch nachhaltig einzustufen sind

☐ in Wirtschaftstätigkeiten, die nach der EU-Taxonomie nicht als ökologisch nachhaltig einzustufen sind

☐ mit einem Umweltziel in Wirtschaftstätigkeiten, die nach der EU-Taxonomie nicht als ökologisch nachhaltig einzustufen sind

☐ mit einem sozialen Ziel

☐ Es wurden damit **nachhaltige Investitionen mit einem sozialen Ziel** getätigt: \_%

☒ Es wurden damit ökologische/soziale Merkmale beworben, aber **keine nachhaltigen Investitionen getätigt.**



### INWIEWEIT WURDEN DIE MIT DEM FINANZPRODUKT BEWORBENEN ÖKOLOGISCHEN UND/ODER SOZIALEN MERKMALE ERFÜLLT?

Mit **Nachhaltigkeitsindikatoren** wird gemessen, inwieweit die mit dem Finanzprodukt beworbenen ökologischen oder sozialen Merkmale erreicht werden.

Der Fonds bewirbt unter Berücksichtigung bestimmter Ausschlusskriterien sowohl ökologische, als auch soziale Merkmale oder eine Kombination aus diesen Merkmalen.

Im Zeitraum vom 01.08.2024 bis zum 20.05.2025 mussten mindestens 51% des Wertes des Sondervermögens in Wertpapiere investiert werden, die unter Berücksichtigung von Nachhaltigkeitskriterien ausgewählt wurden und von dem Datenprovider ISS ESG unter ökologischen und sozialen Kriterien analysiert und positiv bewertet wurden. Im Rahmen

dieser Mindestquote von 51% waren nur solche Titel erwerbbar, die ein ESG-Rating von mindestens Prime -2 aufwiesen. Im Fall von Wertpapieren, die von Unternehmen ausgegeben werden, müssen diese zusätzlich einen SDG Solution Score über 2 aufweisen. Investmentanteile müssen von ISS ESG mindestens mit einem ESG Performance Score von 30 bewertet sein. Ferner wurden ESG-Ausschlusskriterien berücksichtigt. Es wurden sowohl ökologische als auch soziale Merkmale beworben.

Für den Fonds sind folgende ESG-Faktoren seit dem 21.05.2025 maßgeblich:

Mindestens 51% des Wertes des Sondervermögens müssen in Vermögensgegenstände gemäß § 1 Nr. 1, 2, 3, 5 und 7 der Besonderen Anlagebedingungen, die unter Berücksichtigung von Nachhaltigkeitskriterien ausgewählt werden und von dem Datenprovider ISS ESG unter ökologischen und sozialen Kriterien analysiert und positiv bewertet werden. Im Rahmen dieser Mindestquote von 51% sind nur solche Titel erwerbbar, die ein ESG-Rating von mindestens Prime -2 aufweisen. Investmentanteile müssen von ISS ESG mindestens mit einem Performance Score von 30 bewertet sein. Staatsemitenten werden nur dann berücksichtigt, wenn diese einen Decile Rank von maximal 5 aufweisen. Ferner wurden ESG-Ausschlusskriterien berücksichtigt.

Die Ausrichtung an den vorgegebenen ESG-Faktoren wurde ordnungsgemäß in den Anlageprozess implementiert. Die beworbenen Merkmale wurden im Laufe des Berichtszeitraumes durchgehend beachtet. Es wurden im Berichtszeitraum 01.09.2024 bis 31.08.2025 keine Verstöße gegen die im Folgenden dargestellten Ausschlusskriterien oder Anlagegrenzen festgestellt.

Der Fonds darf in Aktien und Anleihen investieren, für welche (noch) keine Daten des Datenproviders ISS ESG vorhanden sind und damit aktuell nicht gesagt werden kann, ob gegen die im Folgenden genannten Ausschlusskriterien verstoßen wurde. Sobald für solche Aktien und Anleihen Daten vorhanden sind, werden die genannten Ausschlusskriterien eingehalten. Sie gelten also für 100 % der Aktien und Anleihen, die entsprechend gescreent werden können.

Es wurden keine Derivate verwendet, um die von dem Fonds beworbenen ökologischen und sozialen Merkmale zu erreichen.

Die HANSAINVEST berücksichtigt die wichtigsten nachteiligen Auswirkungen ihrer Investitionsentscheidungen auf Nachhaltigkeitsfaktoren im nachfolgend ausgeführten Rahmen:

Die HANSAINVEST verwaltet als Service-Kapitalverwaltungsgesellschaft Investmentvermögen sowohl mit Anlagen in Wertpapiere und andere Finanzinstrumente als auch mit Anlagen in Immobilien und andere Sachwerte. Dabei hat sie für einige Fonds die Portfolioverwaltung ausgelagert. Die Berücksichtigung der wichtigsten nachteiligen Auswirkungen auf Nachhaltigkeitsfaktoren (Principle Adverse Impact, kurz: „PAI“) hängt unter anderem von den verbindlichen Anlagestrategien der Investmentvermögen, der Art ihrer Vermögensgegenstände und der Verfügbarkeit von Daten ab. Sofern die HANSAINVEST die Portfolioverwaltung ausgelagert hat, trifft der Portfolioverwalter im Rahmen der vertraglichen Vorgaben und in Abhängigkeit der jeweiligen Anlagestrategie des Investmentver-

mögens die Anlageentscheidung. Soweit die HANSAINVEST Anlagen im Rahmen von sog. Advisory-Mandaten tätig, erfolgt die Berücksichtigung von PAI auf Basis der Empfehlung des jeweiligen Anlageberaters.

Informationen über die wichtigsten nachteiligen Auswirkungen auf Nachhaltigkeitsfaktoren werden im Rahmen der laufenden Berichterstattung in den Jahresberichten offengelegt.

### ● **Wie haben die Nachhaltigkeitsindikatoren abgeschnitten?**

Nachhaltigkeitsindikatoren zu der dezidierten ESG-Anlagestrategie:

Zur Messung der Erreichung der einzelnen ökologischen oder sozialen Merkmale, wurden Kriterien aus den Bereichen Umwelt (Environment), Soziales (Social) und verantwortungsvoller Unternehmensführung (Governance) herangezogen und in einem ESG-Rating zusammengefasst. Entsprechend sind im Rahmen der zuvor genannten Mindestquote von 51 % nur solche Titel erwerbbar, die ein ESG-Rating von mindestens Prime -2 aufwiesen. Investmentanteile müssen von ISS ESG mindestens mit einem Performance Score von 30 bewertet sein. Staatsemissionen werden nur dann berücksichtigt, wenn diese einen Decile Rank von maximal 5 aufweisen.

Die im Fonds enthaltenen Wertpapiere weisen im Berichtszeitraum 01.09.2024 bis 31.08.2025 ein entsprechendes ESG Rating in Höhe von 68,82 % auf.

Dabei erreichte der Fonds für den Berichtszeitraum vom 01.09.2024 bis zum 20.05.2025 ein ESG Rating in Höhe von 59,68 % sowie für den Berichtszeitraum vom 21.05.2025 bis zum 31.08.2025 in Höhe von 92,17 %.

Die angesetzten Anlagegrenzen wurden im Zeitraum vom 01.09.2024 bis zum 20.05.2025 sowie vom 21.05.2025 bis zum 31.08.2025 eingehalten.

Nachhaltigkeitsindikatoren zu den Ausschlusskriterien:

Für den Zeitraum vom 21.05.2025 bis zum 31.08.2025:

Das Sondervermögen darf nicht in Aktien oder Anleihen von Unternehmen investieren, die

(1) Umsatz aus der Herstellung und/oder dem Vertrieb von Waffen nach dem Übereinkommen über das Verbot des Einsatzes, der Lagerung, der Herstellung und der Weitergabe von Antipersonenminen und über deren Vernichtung („Ottawa-Konvention“), dem Übereinkommen über das Verbot von Streumunition („Oslo-Konvention“) sowie B- und C-Waffen nach den jeweiligen UN-Konventionen (UN BWC und UN CWC) generieren;

(2) mehr als 5 % ihres Umsatzes mit der Herstellung von Tabakprodukten generieren;

(3) mehr als 30 % ihres Umsatzes mit dem Abbau und/oder Vertrieb von Kraftwerkskohle generieren;

(4) in schwerer Weise und ohne Aussicht auf Besserung gegen die 10 Prinzipien des UN Global Compact-Netzwerkes verstoßen.

Ferner werden keine Anleihen von Staaten erworben,

(5) die nach dem Freedom House Index als „unfrei“ klassifiziert werden.

Darüber hinaus werden keine Investmentanteile erworben, die ihrerseits nachweislich in Aktien oder Anleihen von Unternehmen investieren, die

(6) Umsatz mit dem Vertrieb und/oder der Herstellung von geächteten Waffen erwirtschaften,

(7) mehr als 5 % ihres Umsatzes mit der Tabakproduktion erwirtschaften,

(8) mehr als 30 % ihres Umsatzes mit dem Vertrieb und/oder der Herstellung von Kohle erwirtschaften und/oder

(9) sehr schwere Verstöße ohne positive Perspektive gegen den UN Global Compact aufweisen.

Vom 01.09.2024 bis zum 20.05.2025 galten folgende Ausschlusskriterien:

(0) einen SDG Solution Score aufweisen, der 0,1 oder schlechter ist. Hierdurch ist sichergestellt, dass die Gesellschaft für den Fonds nur solche Titel von Unternehmen erwirbt, die mindestens einen geringen Beitrag zu den Sustainable Development Goals (SDGs) der United Nations beitragen.

(1) mehr als 10 % ihres Umsatzes mit der Herstellung und/ oder dem Vertrieb von Rüstungsgütern generieren;

(2) Umsatz aus der Herstellung und/oder dem Vertrieb von Waffen nach dem Übereinkommen über das Verbot des Einsatzes, der Lagerung, der Herstellung und der Weitergabe von Antipersonenminen und über deren Vernichtung („Ottawa-Konvention“), dem Übereinkommen über das Verbot von Streumunition („Oslo-Konvention“) sowie B- und C-Waffen nach den jeweiligen UN-Konventionen (UN BWC und UN CWC) generieren;

(3) mehr als 5 % ihres Umsatzes mit der Herstellung von Tabakprodukten generieren;

(4) mehr als 10% Umsatz mit der Stromerzeugung aus Kohle generieren;

(5) mehr als 10% Umsatz mit der Stromerzeugung aus Erdöl generieren;

(6) mehr als 10% Umsatz mit Atomstrom generieren;

(7) mehr als 30 % ihres Umsatzes mit dem Vertrieb und/oder der Herstellung von Kohle erwirtschaften und/oder

(8) sehr schwere Verstöße ohne positive Perspektive gegen den UN Global Compact aufweisen.

Für Anleihen von Staaten:

(9) die nach dem Freedom House Index als „unfrei“ klassifiziert werden.

(10) die das Abkommen von Paris nicht ratifiziert haben.

Die Daten für die dezidierte ESG-Anlagestrategie als auch die Ausschlusskriterien wurden durch den Datenprovider ISS zur Verfügung gestellt. Es wurden für den Fonds keine Aktien oder Anleihen von Unternehmen erworben, die gemäß Verkaufsprospekt ausgeschlossen sind.

Die Grundlage der Berechnungsmethode beruht auf den börsentäglich ermittelten Durchschnittswerten des durchschnittlichen Fondsvolumens.

### **... und im Vergleich zu vorangegangenen Zeiträumen?**

Für den Zeitraum vom 01.09.2023 bis zum 31.08.2024 wurde ein ESG Rating von mindestens Prime-2 (ISS) in Höhe von 63,88 % erreicht.

Es wurden keine Verstöße gegen die dargestellten Ausschlusskriterien oder Anlagegrenzen festgestellt. Die Ausschlusskriterien wurden somit zu 100 % eingehalten. Für den genannten Zeitraum wurden zusätzlich folgende Ausschlusskriterien herangezogen:

Für Aktien und Anleihen von Unternehmen:

(0) einen SDG Solution Score aufweisen, der 0,1 oder schlechter ist. Hierdurch ist sichergestellt, dass die Gesellschaft für den Fonds nur solche Titel von Unternehmen erwirbt, die mindestens einen geringen Beitrag zu den Sustainable Development Goals (SDGs) der United Nations beitragen.

(1) mehr als 10 % ihres Umsatzes mit der Herstellung und/ oder dem Vertrieb von Rüstungsgütern generieren;

(4) mehr als 10% Umsatz mit der Stromerzeugung aus Kohle generieren;

(5) mehr als 10% Umsatz mit der Stromerzeugung aus Erdöl generieren;

(6) mehr als 10% Umsatz mit Atomstrom generieren;

Für Anleihen von Staaten:

(10) die das Abkommen von Paris nicht ratifiziert haben.

Die aufgeführten Nachhaltigkeitsindikatoren wurden weder von einem Wirtschaftsprüfer noch von einem unabhängigen Dritten überprüft.

Die Investitionen in der Vermögensallokation für den Jahresbericht vom 31.08.2024 betrugen folgende Werte:

#1 Ausgerichtet auf ökologische oder soziale Merkmale (63,88 %).

#1A Nachhaltige Investitionen (0,00 %).

#1B Andere ökologische oder soziale Merkmale (100,00 %).

#2 Andere Investitionen (36,12 %).

Für den Zeitraum vom 01.09.2022 bis zum 31.08.2023 wurde ein ESG Rating von mindestens Prime-2 (ISS) in Höhe von 58,35 % erreicht.

Es wurden keine Verstöße gegen die dargestellten Ausschlusskriterien oder Anlagegrenzen festgestellt. Die Ausschlusskriterien wurden somit zu 100 % eingehalten. Eine Veränderung dieser hat im Vergleich zum Vorjahr nicht stattgefunden.

Die aufgeführten Nachhaltigkeitsindikatoren wurden weder von einem Wirtschaftsprüfer noch von einem unabhängigen Dritten überprüft.

Die Investitionen in der Vermögensallokation für den Jahresbericht vom 31.08.2023 betrugen folgende Werte:

#1 Ausgerichtet auf ökologische oder soziale Merkmale (58,35 %).

#1A Nachhaltige Investitionen (0,00 %).

#1B Andere ökologische oder soziale Merkmale (100,00 %).

#2 Andere Investitionen (41,65 %).

In der EU-Taxonomie ist der Grundsatz „Vermeidung erheblicher Beeinträchtigungen“ festgelegt, nach dem taxonomiekonforme Investitionen die Ziele der EU-Taxonomie nicht erheblich beeinträchtigen dürfen, und es sind spezifische Unionskriterien beigefügt.

Der Grundsatz „Vermeidung erheblicher Beeinträchtigungen“ findet nur bei denjenigen dem Finanzprodukt zugrunde liegenden Investitionen Anwendung, die die EU-Kriterien für ökologisch nachhaltige Wirtschaftsaktivitäten berücksichtigen. Die dem verbleibenden Teil dieses Finanzprodukts zugrunde liegenden Investitionen berücksichtigen nicht die EU-Kriterien für ökologisch nachhaltige Wirtschaftsaktivitäten.

Alle anderen nachhaltigen Investitionen dürfen ökologische oder soziale Ziele ebenfalls nicht erheblich beeinträchtigen.



## WIE WURDEN BEI DIESEM FINANZPRODUKT DIE WICHTIGSTEN NACHTEILIGEN AUSWIRKUNGEN AUF NACHHALTIGKEITSAKTOREN BERÜCKSICHTIGT?

Die Ausschlusskriterien werden im dargestellten Bericht definiert und aufgeführt.

Im Folgenden wird ausgeführt, welche Nachhaltigkeitsauswirkungen („PAI“) das Sondervermögen im Rahmen seiner Investitionsentscheidungen berücksichtigte und durch welche Maßnahmen (Ausschlusskriterien) beabsichtigt wurde, diese zu vermeiden, bzw. zu verringern:

Im Besonderen werden PAIs berücksichtigt, die im Kontext ökologischer und sozialer Nachhaltigkeit zu betrachten sind. Hierzu werden die o.g. Ausschlusskriterien Nr. (1) bis (4) für Unternehmen sowie die Ausschlusskriterien Nr. (5) für Staaten herangezogen. Die unter Ausschlusskriterium Nr. (6) und (9) werden im Rahmen von Investmentanteilen herangezogen. Die unter Ausschlusskriterium Nr. (1) genannten Konventionen, die sich konkret auf die jeweils genannten Waffenkategorien beziehen, verbieten den Einsatz, die Produktion, die Lagerung und die Weitergabe der jeweiligen Waffenkategorie. Darüber hinaus beinhalten die Konventionen Regelungen zur Zerstörung von Lagerbeständen kontroverser Waffen, sowie der Räumung von kontaminierten Flächen und Komponenten der Opferhilfe. Die mit Ausschlusskriterien Nr. (3) aufgegriffene Begrenzung der Stromerzeugung durch fossile Brennstoffe ist im ökologischen Kontext als ein wesentlicher Faktor für die Einschränkung von Treibhausgas- und CO<sub>2</sub>-Emissionen einzuordnen. Das Ausschlusskriterium Nr. (4) greift den UN Global Compact, sowie die OECD Leitsätze für Multinationale Unternehmen auf. Der UN Global Compact verfolgt mit den dort aufgeführten 10 Prinzipien die Vision, die Wirtschaft in eine inklusivere und nachhaltigere Wirtschaft umzugestalten. Die 10 Prinzipien des UN Global Compact lassen sich in vier Kategorien Menschenrechte (Prinzipien 1 und 2), Arbeitsbedingungen (Prinzipien 3-6), Ökologie (Prinzipien 7-9) und Anti-Korruption (Prinzip 10) unterteilen.

Entsprechend der Prinzipien 1 – 2 haben Unternehmen sicherzustellen, dass sie die international anerkannten Menschenrechte respektieren und unterstützen, sie im Rahmen ihrer Tätigkeit also nicht gegen die Menschenrechte verstoßen. Die Prinzipien 3 – 6 sehen vor, dass die Unternehmen die internationalen Arbeitsrechte respektieren und umsetzen. Im Rahmen der Prinzipien 7 – 9 werden Anforderungen an die ökologische Nachhaltigkeit gestellt, die unter den folgenden Schlagworten zusammengefasst werden können: Vorsorge, Förderung von Umweltbewusstsein sowie Entwicklung und Anwendung nachhaltiger Technologien. Das Prinzip 10 etabliert unter anderem den Anspruch, dass Unternehmen Maßnahmen gegen Korruption ergreifen müssen. Mit den OECD-Leitsätzen für Multinationale Unternehmen wird das Ziel verfolgt, weltweit die verantwortungsvolle Unternehmensführung zu fördern. Die OECD-Leitsätze für Unternehmen stellen hierzu einen Verhaltenskodex in Hinblick auf Auslandsinvestitionen und für die Zusammenarbeit mit ausländischen Zulieferern auf. Der Freedom House Index wird jährlich durch die NGO Freedom House veröffentlicht und versucht die politischen Rechte sowie bürgerlichen Freiheiten in allen Ländern und Gebieten transparent zu bewerten. Hierzu wird das Ausschlusskriterium Nr. (5) herangezogen. Zur Bewertung politischer Rechte werden insbesondere die Kriterien Wahlen, Pluralismus und Partizipation sowie die Regierungsarbeit

herangezogen. Die bürgerlichen Freiheiten werden anhand der Glaubens-, Versammlungs- und Vereinigungsfreiheit sowie der Rechtsstaatlichkeit und der jeweiligen individuellen Freiheit des Bürgers im jeweiligen Land beurteilt.

Dies vorausgeschickt, soll in den folgenden Tabellen jeweils aufgezeigt werden, durch welche Ausschlusskriterien wesentliche nachteilige Auswirkungen auf welche Nachhaltigkeitsfaktoren abgemildert wurden. Die Auswahl der Nachhaltigkeitsfaktoren beruht auf der delegierten Verordnung zur Verordnung (EU) 2019/2088 über nachhaltigkeitsbezogene Offenlegungspflichten im Finanzdienstleistungssektor.



**Für Aktien oder Anleihen von Unternehmen:**

| Nachhaltigkeitsfaktor/ PAI  | Berücksichtigt durch                | Begründung  |
|---|-------------------------------------|---|
| 1 Treibhausgasemissionen (GHG Emissions)<br>2 Kohlenstoffdioxid Fußabdruck (Carbon Footprint)<br>3 Treibhausgasintensität der im Portfolio befindlichen Unternehmen (GHG intensity of investee companies) | Ausschlusskriterien Nr. (3) und (4) | Durch die in den Ausschlusskriterien genannten Umsatzschwellen hinsichtlich Unternehmen, welche Umsatz mit der Stromerzeugung aus fossilen Brennstoffen erwirtschaften, sowie durch den Ausschluss von Unternehmen, welche schwere Kontroversen mit den UN Global Compact und damit ebenfalls mit den Prinzipien 7-9 des UN Global Compacts aufweisen, kann davon ausgegangen werden, dass mittelbar weniger Emissionen ausgestoßen werden. |
| 4. Exposition zu Unternehmen aus dem Sektor der Fossilen Brennstoffe (Exposure to companies active in the fossile fuel sector)  | Ausschlusskriterien Nr. (3)         | Investitionen in Aktivitäten im Bereich fossile Brennstoffe sind für den Fonds aufgrund der in den Ausschlusskriterien verankerten Umsatzschwellen begrenzt, wodurch eine entsprechende Exposition teilweise vermieden wird.  |
| 5. Anteil von nichterneuerbarer Energie an Energieverbrauch und -produktion (Share of non-renewable energy consumption and production)  | Ausschlusskriterien Nr. (3)         | <p>Durch die in den Ausschlusskriterien beinhalteten Umsatzschwellen wird die Investition in als besonders problematisch eingestuften Energiequellen beschränkt.</p> <p>Der Anteil von nicht-erneuerbaren Energien am Energieverbrauch wird damit indirekt berücksichtigt, da anzunehmen ist, dass die Begrenzung der Investitionen zu einem verminderten Angebot nicht erneuerbarer Energie führen wird.</p>                               |

|  |                             |   |
|--|-----------------------------|---|
| 6. Energieverbrauchsintensität pro Branche mit hohen Klimaauswirkungen (Energy consumption intensity per high impact climate sector)   | Ausschlusskriterium Nr. (4) | Die Prinzipien 7-9 des UN Global Compact halten Unternehmen an die Umwelt vorsorglich, innovativ und zielgerichtet im Rahmen ihrer Tätigkeiten zu schützen. Insbesondere der mit Prinzip 9 UN Global Compact verfolgte Ansatz, innovative Technologien zu entwickeln, kann zu einer Verringerung der Energieintensität beitragen. Entsprechend wird erwartet, dass Unternehmen, welche keine schwerwiegenden Verstöße mit dem UN Global Compact aufweisen, beschränkte negative Auswirkungen auf die Energieverbrauchsintensität pro Branche haben. |
| 7. Aktivitäten mit nachteiligen Auswirkungen auf artenreiche Gebiete (Activities negatively affecting biodiversity-sensitive areas)<br>8. Schadstoffausstoß in Gewässer (Emissions to water)<br>9. Sondermüll (Hazardous waste)                                | Ausschlusskriterium Nr. (4) | Insbesondere wird in Prinzip 7 des UN Global Compact der Vorsorgeansatz postuliert. Es wird davon ausgegangen, dass Unternehmen welche keine schwerwiegenden Verstöße mit dem UN Global Compact aufweisen, nur beschränkte negative Auswirkungen auf geschützte Gebiete und die dort beheimateten Arten, und nur beschränkte negative Auswirkungen an anderen Orten durch Schadstoffbelastetes Abwasser oder durch Sondermüll entfalten.  |
| 10. Verstöße gegen den UN Global Compact oder die OECD Leitlinien für multinationale Unternehmen (Violations of UNGC and OECD Guidelines for MNE)  | Ausschlusskriterium Nr. (4) | Schwerwiegende Verstöße gegen den UN Global Compact und die OECD Leitlinien für multinationale Unternehmen werden durch das Ausschlusskriterium Nr. 8 fortlaufend überwacht.  |
| 11. Mangelnde Prozesse und Compliancemechanismen, um Einhaltung des UN Global Compacts oder der OECD Leitlinien für multinationale Unternehmen zu überwachen (Lack of processes and compliance mechanisms to monitor compliance with UNGC and OECD Guidelines) | Ausschlusskriterium Nr. (4) | Unternehmen, bei denen schwerwiegende Verstöße gegen die genannten Vereinbarung auftreten, haben erkennbar nicht ausreichend Strukturen geschaffen, um die Einhaltung der Normen sicherstellen zu können, so dass davon ausgegangen werden kann, dass der Ausschluss zu einer Beschränkung der negativen Auswirkungen führt.  |

|  |                             |  |
|--|-----------------------------|--|
| 12. Unbereinigte geschlechtsspezifische Lohnlücke (Unadjusted gender pay gap)<br>13. Geschlechterdiversität im Aufsichtsrat oder Geschäftsführung (Board gender diversity) | Ausschlusskriterium Nr. (4) | Da Prinzip 6 des UN Global Compact auf die Abschaffung aller Formen von Diskriminierung am Arbeitsplatz abzielt und zudem im Rahmen der Prinzipien 3-6 auf die ILO Kernarbeitsnormen verwiesen wird ist davon auszugehen, dass der Ausschluss schwerwiegender Verstöße zu einer Beschränkung negativer Auswirkungen führt. |
| 14. Exposition zu kontroversen Waffen (Exposure to controversial weapons)  | Ausschlusskriterium Nr. (1) | Über das Ausschlusskriterium Nr. (1) wird eine Investition in Unternehmen, welche Umsatz mit kontroversen Waffen, bspw. Antipersonenminen erwirtschaften, ausdrücklich ausgeschlossen.   |

### Für Anleihen von Staaten:

| Nachhaltigkeitsfaktor/ PAI  | Berücksichtigt durch        | Begründung   |
|---|-----------------------------|--|
| Im Portfolio befindliche Anleihen von Ländern, die sozialen Verstößen ausgesetzt sind (Investee countries subject to social violations) | Ausschlusskriterium Nr. (5) | Durch Anwendung des Ausschlusskriteriums investiert der Portfoliomanager für das Sondervermögen nicht in Staatsanleihen, welche auf Grundlage bestehender Informationen, Analysen und Experteninterviews als „unfrei“ klassifiziert werden. [Die Klassifizierung ist in „frei“, „teilweise frei“ und „unfrei“ unterteilt.] So wird sichergestellt, dass der Portfoliomanager wenigstens keine Anleihen von Staaten investiert, welche definitiv sozialen Verstößen ausgesetzt sind. Entsprechend wird das PAI insofern berücksichtigt, als dass eine Beschränkung negativer erfolgt. |

### Für Investmentanteile:

Die Berücksichtigung der PAI erfolgt in Bezug auf Investmentanteile durch das Anwenden der obengenannten Ausschlusskriterien Nummer (6) bis Nummer (9).

Hervorzuheben ist dabei, dass die Gesellschaft zur Bewertung der Zielfonds ebenfalls auf den Datenprovider ISS zurückgreift. Insofern kann die Gesellschaft und das Portfoliomanagement nicht zusichern, dass für alle Emittenten im Zielfonds entsprechende ESG-Daten erhoben wurden. Die Berücksichtigung der PAI auf Ebene der Investmentanteile ist daher als Annäherung zu verstehen.

Dies vorausgeschickt soll mit folgender Tabelle dargestellt werden, wie die PAI in Hinblick auf Zielfonds möglichst berücksichtigt werden:

| Nachhaltigkeitsfaktor/ PAI  | Berücksichtigt durch                | Begründung  |
|---|-------------------------------------|---|
| 1. Treibhausgasemissionen (GHG Emissions)<br>2. CO <sub>2</sub> -Fußabdruck (Carbon Footprint)<br>3. Treibhausgasintensität der im Portfolio befindlichen Unternehmen (GHG intensity of investee companies) | Ausschlusskriterium Nr. (8) und (9) | Durch die in den Ausschlusskriterien genannten Umsatzschwellen hinsichtlich Emittenten im Zielfonds, welche Umsatz mit dem Vertrieb und/oder Herstellung von Kohle erwirtschaften und durch den Ausschluss von Zielfonds, die in Emittenten investieren, welche sehr schwere Kontroversen mit den UN Global Compact und damit ebenfalls mit den Prinzipien 7-9 des UN Global Compacts aufweisen, kann davon ausgegangen werden, dass mittelbar weniger Emissionen ausgestoßen werden.   |
| 4. Exposition zu Unternehmen aus dem Sektor der Fossilen Brennstoffe (Exposure to companies active in the fossile fuel sector)  | Ausschlusskriterien Nr. (8)         | Investitionen in Aktivitäten im Bereich fossile Brennstoffe sind für den Fonds aufgrund der in den Ausschlusskriterien verankerten Umsatzschwellen begrenzt, wodurch eine entsprechende Exposition teilweise vermieden wird.  |
| 5. Anteil von nichterneuerbarer Energie an Energieverbrauch und -produktion (Share of non-renewable energy consumption and production)  | Ausschlusskriterien Nr. (8)         | Durch die in den Ausschlusskriterien beinhalteten Umsatzschwellen wird die Investition in als besonders problematisch eingestuften Energiequellen beschränkt. Der Anteil von nicht-erneuerbaren Energien am Energieverbrauch wird damit indirekt berücksichtigt, da anzunehmen ist, dass die Begrenzung der Investitionen zu einem verminderten Angebot nicht erneuerbarer Energie führen wird.   |
| 6. Energieverbrauchsintensität pro Branche mit hohen Klimaauswirkungen (Energy consumption intensity per high impact climate sector)  | Ausschlusskriterium Nr. (9)         | Die Prinzipien 7-9 des UN Global Compact halten Unternehmen an die Umwelt vorsorglich, innovativ und zielgerichtet im Rahmen ihrer Tätigkeiten zu schützen. Insbesondere der mit Prinzip 9 UN Global Compact verfolgte Ansatz, innovative Technologien zu entwickeln, kann zu einer Verringerung der Energieintensität beitragen. Entsprechend wird erwartet, dass Unternehmen, welche keine schwerwiegenden Verstöße mit dem UN Global Compact aufweisen, beschränkte negative Auswirkungen auf die Energieverbrauchsintensität pro Branche haben. |

|  |                             |   |
|--|-----------------------------|---|
| 7. Aktivitäten mit nachteiligen Auswirkungen auf artenreiche Gebiete (Activities negatively affecting biodiversity-sensitive areas)<br>8. Schadstoffausstoß in Gewässer (Emissions to water)<br>9. Sondermüll (Hazardous waste)                                | Ausschlusskriterium Nr. (9) | Insbesondere wird in Prinzip 7 des UN Global Compact der Vorsorgeansatz postuliert. Es wird davon ausgegangen, dass Unternehmen welche keine schwerwiegenden Verstöße mit dem UN Global Compact aufweisen, nur beschränkte negative Auswirkungen auf geschützte Gebiete und die dort beheimateten Arten, und nur beschränkte negative Auswirkungen an anderen Orten durch Schadstoffbelastetes Abwasser oder durch Sondermüll entfalten.  |
| 10. Verstöße gegen den UN Global Compact oder die OECD Leitlinien für multinationale Unternehmen (Violations of UNGC and OECD Guidelines for MNE)  | Ausschlusskriterium Nr. (9) | eher schwerwiegende Verstöße gegen den UN Global Compact werden durch das Ausschlusskriterium fortlaufend überwacht. Darüber hinaus werden die OECD-Leitlinien für multinationale Unternehmen über die PAI-Berücksichtigung im Rahmen der Dezierten ESG-Strategie ebenfalls fortlaufend überwacht.  |
| 11. Mangelnde Prozesse und Compliancemechanismen, um Einhaltung des UN Global Compacts oder der OECD Leitlinien für multinationale Unternehmen zu überwachen (Lack of processes and compliance mechanisms to monitor compliance with UNGC and OECD Guidelines) | Ausschlusskriterium Nr. (9) | Unternehmen, bei denen schwerwiegende Verstöße gegen die genannten Vereinbarung auftreten, haben erkennbar nicht ausreichend Strukturen geschaffen, um die Einhaltung der Normen sicherstellen zu können, so dass davon ausgegangen werden kann, dass der Ausschluss zu einer Beschränkung der negativen Auswirkungen führt. Darüber hinaus werden die Compliancemechanismen über die PAI-Berücksichtigung im Rahmen der Dezierten ESG-Strategie ebenfalls fortlaufend überwacht. |
| 12. Unbereinigte geschlechtsspezifische Lohnlücke (Unadjusted gender pay gap)<br>13. Geschlechterdiversität im Aufsichtsrat oder Geschäftsführung (Board gender diversity)   | Ausschlusskriterium Nr. (9) | Da Prinzip 6 des UN Global Compact auf die Abschaffung aller Formen von Diskriminierung am Arbeitsplatz abzielt und zudem im Rahmen der Prinzipien 3-6 auf die ILO Kernarbeitsnormen verwiesen wird ist davon auszugehen, dass der Ausschluss schwerwiegender Verstöße zu einer Beschränkung negativer Auswirkungen führt.  |
| 14. Exposition zu kontroversen Waffen (Exposure to controversial weapons)  | Ausschlusskriterium Nr. (6) | Über das Ausschlusskriterium Nr. (6) wird eine Investition in Unternehmen, welche Umsatz mit kontroversen Waffen, bspw. Antipersonenminen erwirtschaften, ausdrücklich ausgeschlossen.  |

Das Fondsmanagement strebt an für das Sondervermögen nur in Investmentanteile solcher Fonds zu investieren, die im Rahmen ihrer jeweiligen Anlagestrategie die zuvor genannten PAI berücksichtigen.

Investmentanteile lagen im relevanten Bezugszeitraum vom 01.09.2024 bis zum 31.08.2025 nicht vor.

Sobald dem Portfolioverwalter entsprechende Daten vorliegen, wird der Portfoliomanager diese bei seinen Investitionsentscheidungen entsprechend berücksichtigen.

Die genaue Funktionsweise der Titelauswahl wird auf der Homepage der Gesellschaft

unter

<https://www.hansainvest.com/deutsch/fondswelt/fondsuebersicht/>

dargestellt.



## WELCHE SIND DIE HAUPTINVESTITIONEN DIESES FINANZPRODUKTS?

Die Sektoren wurden anhand des Branchen Typs Stoxx Sectors ausgewiesen.

Die Grundlage der Ermittlung der Werte beruht auf den börsentäglichen Durchschnittswerten im Vergleich zum kumulierten Fondsvolumen abzüglich der Kasse, da diese keine Hauptinvestition darstellt. Dadurch können Abweichungen zur Vermögensübersicht im Jahresbericht entstehen.

Die Liste umfasst die folgenden Investitionen, auf die **der größte Anteil der** im Bezugszeitraum getätigten **Investitionen** des Finanzprodukts entfiel: 01.09.2024 - 31.08.2025

| Größte Investitionen  | Sektor                                   | In % der Vermögenswerte | Land           |
|---|--|-------------------------|----------------|
| Biotage AB Namn-Aktier SK 1 (SE0000454746)                            | Pharma-, Biotechnologie                  | 3,28%                   | Schweden       |
| Ecolab Inc. Registered Shares DL 1 (US2788651006)                     | Chemikalien                              | 3,11%                   | USA            |
| Tomra Systems ASA Navne-Aksjer NK -,50 (NO0012470089)                 | Industrietechnik                         | 3,03%                   | Norwegen       |
| secunet Security Networks AG Inhaber-Aktien o.N. (DE0007276503)       | Software und Computerdienstleistungen    | 2,91%                   | Deutschland    |
| Ensign Group Inc. Registered Shares DL-,001 (US29358P1012)            | Gesundheitsdienstleister                 | 2,89%                   | USA            |
| Waste Management Inc. (Del.) Registered Shares DL -,01 (US94106L1098) | Abfall- und Entsorgungsdienstleistungen  | 2,73%                   | USA            |
| GFL Environmental Inc. Registered Shs (Sub.Vtg) o.N. (CA36168Q1046)   | Abfall- und Entsorgungsdienstleistungen  | 2,70%                   | Kanada         |
| Halma PLC Registered Shares LS -,10 (GB0004052071)                    | Elektronische und elektrische Ausrüstung | 2,68%                   | Großbritannien |
| Addus HomeCare Corp. Registered Shares DL -,001 (US0067391062)        | Gesundheitsdienstleister                 | 2,67%                   | USA            |
| 2G energy AG Inhaber-Aktien o.N. (DE000A0HL8N9)                       | Elektrizität                             | 2,67%                   | Deutschland    |
| Linde plc Registered Shares EO -,001 (IE000S9YS762)                   | Chemikalien                              | 2,58%                   | Irland         |
| IDEXX Laboratories Inc. Registered Shares DL -,10 (US45168D1046)      | Medizinische Geräte und Dienstleistungen | 2,55%                   | USA            |

| Größte Investitionen                                    | Sektor            | In % der Vermögenswerte | Land        |
|---|-------------------|-------------------------|-------------|
| NIBE Industrier AB Namn-Aktier B o.N.<br>(SE0015988019) | Bau und Baustoffe | 2,53%                   | Schweden    |
| UmweltBank AG Inhaber-Aktien o.N.<br>(DE0005570808)     | Banken            | 2,46%                   | Deutschland |
| STEICO SE Inhaber-Aktien o.N.<br>(DE000A0LR936)         | Bau und Baustoffe | 2,36%                   | Deutschland |



## WIE HOCH WAR DER ANTEIL DER NACHHALTIGKEITSBEZOGENEN INVESTITIONEN?

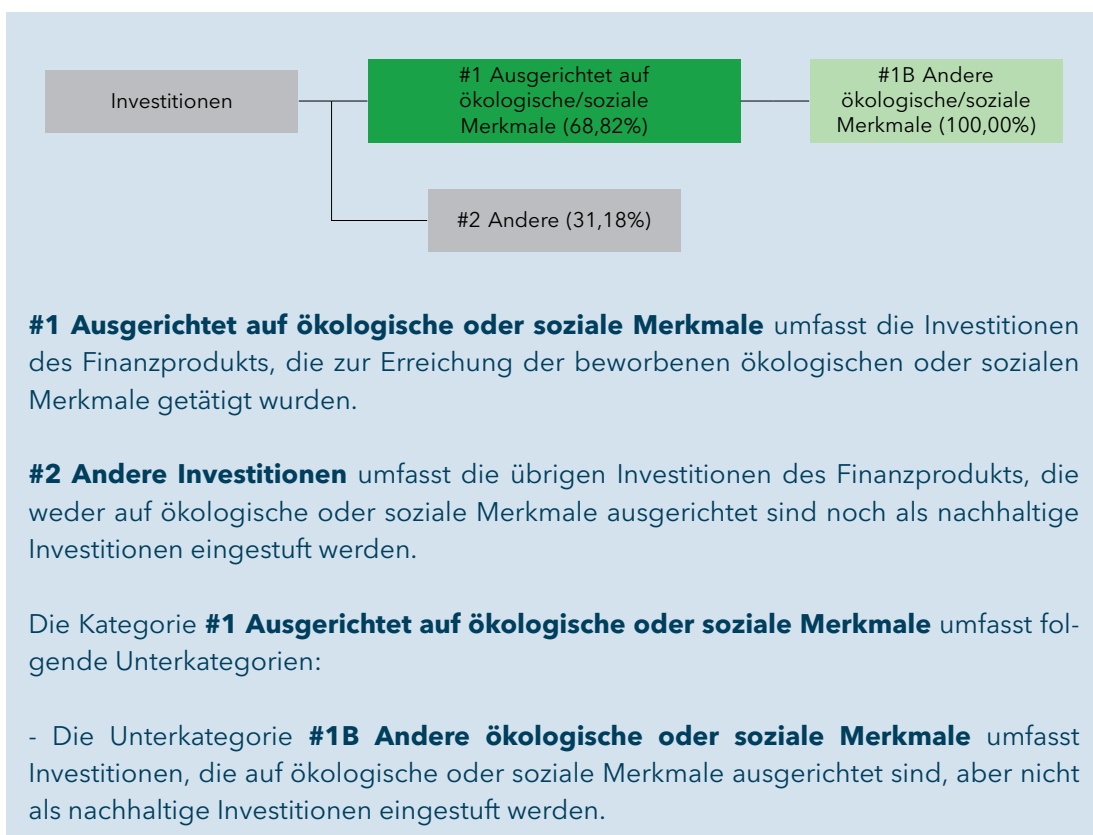
Die **Vermögensallokation** gibt den jeweiligen Anteil der Investitionen in bestimmte Vermögenswerte an.

### ● Wie sah die Vermögensallokation aus?

Der Mindestanteil der Investitionen des Finanzprodukts, die zur Erfüllung der beworbenen ökologischen und/oder sozialen Merkmale erfolgen, muss 51 % des Wertes des Sondervermögens betragen.

Die Grundlage der Ermittlung der Werte beruht auf den börsentäglichen Durchschnittswerten für den relevanten Bezugszeitraum 01.09.2024 bis 31.08.2025. Dadurch können Abweichungen zur Vermögensübersicht im Jahresbericht entstehen.

In der nachfolgenden graphischen Aufstellung erfolgt eine Aufteilung der Vermögensgegenstände des Fonds in verschiedene Kategorien. Der jeweilige durchschnittliche Anteil am Fondsvermögen wird in Prozent angegeben.



### ● In welchen Wirtschaftssektoren wurden die Investitionen getätigt?

Nachfolgend werden die Sektoren anhand des Branchentyps Stoxx ausgewiesen.

Es wurden im Berichtszeitraum vom 01.09.2024 bis 31.08.2025 gemäß Art. 54 Delegierte Verordnung (EU) 2022/1288 der Kommission Investitionen in den dort genannten Sektoren durchgeführt. Der Anteil der Investitionen in die Sektoren und Teilssektoren von fossilen Brennstoffen ist somit 2,36 %.

Die Grundlage der Ermittlung der Werte beruht auf den börsentäglichen Durchschnittswerten im Vergleich zum kumulierten Fondsvolumen abzüglich der Kasse, da diese keine Hauptinvestition darstellt. Dadurch können Abweichungen zur Vermögensübersicht im Jahresbericht entstehen.

| Sektor                                   | Anteil |
|--|--------|
| Medizinische Geräte und Dienstleistungen | 12,86% |
| Gesundheitsdienstleister                 | 10,13% |
| Elektronische und elektrische Ausrüstung | 9,24%  |
| Software und Computerdienstleistungen    | 9,00%  |
| Elektrizität                             | 8,59%  |
| Bau und Baustoffe                        | 8,45%  |
| Chemikalien                              | 7,93%  |



| Sektor                                  | Anteil |
|---|--------|
| Abfall- und Entsorgungsdienstleistungen | 7,61%  |
| Alternative Energien                    | 7,40%  |
| Industrietechnik                        | 4,24%  |
| Pharma-, Biotechnologie                 | 3,84%  |
| Banken                                  | 3,49%  |
| Gas, Wasser und kombinierte Versorgung  | 2,97%  |
| Nahrungsmittel                          | 2,40%  |
| Telekommunikationsausrüstung            | 1,84%  |



### Inwiefern waren die nachhaltigen Investitionen mit einem Umweltziel mit der EU-Taxonomie konform?

Der Fonds trägt nicht zu einem oder mehreren Umweltzielen gem. Art 9 der Verordnung (EU) 2020/852 („Taxonomieverordnung“) bei.

Die dem Fonds zugrundeliegenden Investitionen sind nicht, d.h. zu 0 %, auf Wirtschaftstätigkeiten ausgerichtet, die gem. Art. 3 Verordnung (EU) 2020/852 („Taxonomieverordnung“) als ökologisch nachhaltige Wirtschaftstätigkeiten eingestuft sind.

Mit Blick auf die EU-Taxonomiekonformität umfassen die Kriterien für **fossiles Gas** die Begrenzung der Emissionen und die Umstellung auf voll erneuerbare Energie oder CO<sub>2</sub>-arme Kraftstoffe bis Ende 2035. Die Kriterien für **Kernenergie** beinhalten umfassende Sicherheits- und Abfallentsorgungsvorschriften.

### ● Wurden mit dem Finanzprodukt in EU-taxonomiekonforme Tätigkeiten im Bereich fossiles Gas und/oder Kernenergie investiert<sup>1</sup>?

☐

Ja:

☐

In fossiles Gas

☐

In Kernenergie

☒

Nein

<sup>1</sup>Tätigkeiten im Bereich fossiles Gas und/oder Kernenergie sind nur dann EU-taxonomiekonform, wenn sie zur Eindämmung des Klimawandels ("Klimaschutz") beitragen und kein Ziel der EU-Taxonomie erheblich beeinträchtigen - siehe Erläuterung am linken Rand. Die vollständigen Kriterien für EU-taxonomiekonforme Wirtschaftstätigkeiten im Bereich fossiles Gas und Kernenergie sind in der delegierten Verordnung (EU) 2022/1214 der Kommission festgelegt.

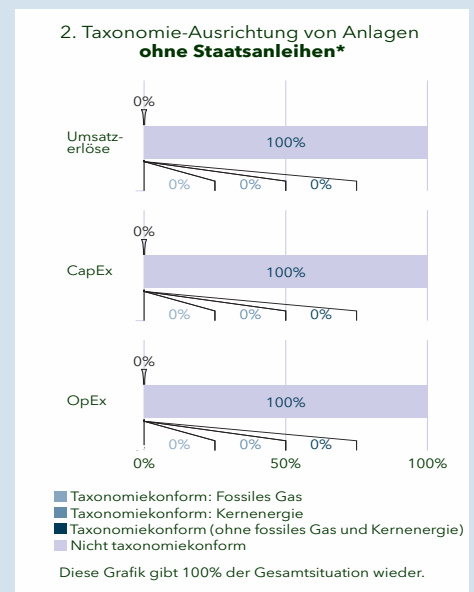
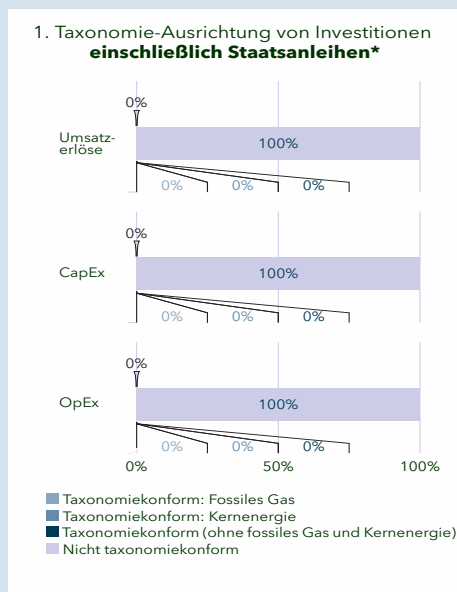
Taxonomiekonforme Tätigkeiten, ausgedrückt durch den Anteil der:

- **Umsatzerlöse**, die den Anteil der Einnahmen aus umweltfreundlichen Aktivitäten der Unternehmen, in die investiert wird, widerspiegeln

- **Investitionsausgaben** (CapEx), die die umweltfreundlichen Investitionen der Unternehmen, in die investiert wird, aufzeigen, z.B. für den Übergang zu einer grünen Wirtschaft

- **Betriebsausgaben** (OpEx), die die umweltfreundlichen betrieblichen Aktivitäten der Unternehmen, in die investiert wird, widerspiegeln

Die nachstehenden Grafiken zeigen den Mindestprozentsatz der EU-taxonomiekonformen Investitionen in abgesetzter Farbe. Da es keine geeignete Methode zur Bestimmung der Taxonomiekonformität von Staatsanleihen\* gibt, zeigt die erste Grafik die Taxonomiekonformität in Bezug auf alle Investitionen des Finanzprodukts einschließlich der Staatsanleihen, während die zweite Grafik die Taxonomiekonformität nur in Bezug auf die Investitionen des Finanzprodukts zeigt, die keine Staatsanleihen umfassen.



\*Für die Zwecke dieser Grafiken umfasst der Begriff „Staatsanleihen“ alle Risikopositionen gegenüber Staaten.

**Ermöglichende Tätigkeiten** wirken unmittelbar ermöglichend darauf hin, dass andere Tätigkeiten einen wesentlichen Beitrag zu den Umweltzielen leisten.

**Übergangstätigkeiten** sind Tätigkeiten, für die es noch keine CO<sub>2</sub>-armen Alternativen gibt und die unter anderem Treibhausgasemissionswerte aufweisen, die den besten Leistungen entsprechen.

## ● Wie hoch ist der Anteil der Investitionen, die in Übergangstätigkeiten und ermöglichende Tätigkeiten geflossen sind?

Die maßgeblichen Daten, die zur Ermittlung des Anteils der Investitionen in Übergangstätigkeiten und ermöglichende Tätigkeiten herangezogen werden müssen, liegen noch nicht in ausreichendem Umfang vor. Daher wird der folgende Anteil angegeben:

| Art der Wirtschaftstätigkeit | Anteil |
|------------------------------|--------|
| Ermöglichende Tätigkeiten    | 0,00%  |
| Übergangstätigkeiten         | 0,00%  |



sind nachhaltige Investitionen mit einem Umweltziel, die **die Kriterien** für ökologisch nachhaltige Wirtschaftstätigkeiten gemäß der Verordnung (EU) 2020/852 **nicht berücksichtigen.**



### Wie hoch war der Anteil der nicht mit der EU-Taxonomie konformen nachhaltigen Investitionen mit einem Umweltziel?

Das Sondervermögen strebt keine nachhaltigen Investitionen an. Insofern wurden keine derartigen Investitionen getätigt.



### Welche Investitionen fielen unter „Andere Investitionen“, welcher Anlagezweck wurden mit ihnen verfolgt und gab es einen ökologischen oder sozialen Mindestschutz?

Unter „Andere Investitionen“ können Investitionen in Aktien und Aktien gleichwertige Wertpapiere, Wertpapiere, die keine Aktien und Aktien gleichwertige Wertpapiere sind, Geldmarktinstrumente, Bankguthaben, Investmentanteile, Derivate und sonstige Anlageinstrumente fallen.

Andere Investitionen hatten im Berichtszeitraum einen durchschnittlichen Anteil von 31,18 %.

Dabei darf das Finanzprodukt bis zu 49 % des Wertes des Sondervermögens in „Andere Investitionen“ investieren, wobei der Portfolioverwalter die Investitionen in „Andere Investitionen“ zur Liquiditätserhaltung, zur Absicherung und/oder zur Schaffung einer zusätzlichen Rendite vornehmen kann. Im Berichtszeitraum gehörten hierzu Investitionen in liquide Mittel (z.B. Sichteinlagen oder Festgelder).

Das Bankguthaben zur Liquiditätssteuerung sowie Index-Derivate zu Absicherungszwecken sind nicht explizit Teil der Nachhaltigkeitsstrategie. Diese Vermögensgegenstände werden derzeit nicht eingesetzt, um die von dem Sondervermögen beworbenen ökologischen und sozialen Merkmale zu erreichen und werden somit bei der Berechnung des Mindestanteils von Anlagen, die diese Merkmale erfüllen, nicht berücksichtigt. Für andere Investitionen, die nicht unter die Nachhaltigkeitsstrategie des Sondervermögens fallen, wird ein ökologischer oder sozialer Mindestschutz über die genannten Mindestausschlusskriterien sichergestellt.

Ein ökologischer und sozialer Mindestschutz wird in Bezug auf Aktien, Anleihen und Investmentanteilen durch das Anwenden der oben genannten Ausschlusskriterien sichergestellt. Dies gilt nur dann, wenn der Datenprovider entsprechende Daten zur Verfügung stellt. Sofern keine Daten verfügbar sind, bleiben die Aktien, Anleihen erwerbbar, jedoch kann in diesem Fall diesbezüglich kein Mindestschutz garantiert werden.



## WELCHE MASSNAHMEN WURDEN WÄHREND DES BEZUGSZEITRAUMS ZUR ERFÜLLUNG DER ÖKOLOGISCHEN UND/ ODER SOZIALEN MERKMALE ERGRIFFEN?

Es wurde die Ausrichtung an den vorgegebenen ESG-Faktoren ordnungsgemäß in den Anlageprozess implementiert. Die beworbenen Merkmale wurden im Laufe des relevanten Zeitraums vom 01.09.2024 bis 31.08.2025 durchgehend beachtet. Es wurden keine Verstöße gegen die dargestellten Ausschlusskriterien oder Anlagegrenzen festgestellt.

Sofern Daten des Datenproviders für die Bewertung vorhanden waren, erfolgte die Anlage in Wertpapieren im Einklang mit den beworbenen ökologischen und sozialen Kriterien.

Das Abstimmungsverhalten bei Hauptversammlungen der HANSAINVEST sowie der Umgang mit Aktionärsanträgen kann unter "<https://www.hansainvest.de/unternehmen/compliance/abstimmungsverhalten-bei-hauptversammlungen>" eingesehen werden.

Bei der HANSAINVEST nehmen wir unsere treuhänderische Pflicht gegenüber unseren Kunden sehr ernst und handeln in deren alleinigem Interesse. Wir sind davon überzeugt, dass gute Corporate Governance ein zentraler Faktor für langfristig höhere relative Renditen auf Aktien- und festverzinsliche Anlagen ist. Wir lassen uns bei unseren Anlageentscheidungen daher nicht nur von kurzfristigen finanziellen Zielen leiten. Vielmehr erwarten wir von den Unternehmen, in die wir investieren, auch eine nachhaltige verantwortungsvolle Unternehmensführung, die ESG-relevante Aspekte berücksichtigt. Entsprechend der bereits vollzogenen ESG Integration berücksichtigt die HANSAINVEST im Rahmen der Ausübung der Aktionärsrechte daher auch nichtfinanzielle Kriterien, wie die Rücksichtnahme auf die Umwelt (E für Environment), soziale Kriterien (S für Social), sowie eine verantwortungsvolle Unternehmensführung (G für Governance). Dabei stützen wir uns auf anerkannte nationale und internationale Regelwerke wie beispielsweise die jeweils aktuellen Analyse-Leitlinien für Hauptversammlungen (ALHV) des Bundesverbands Investment und Asset Management e.V. (BVI), des Deutschen Corporate Governance Kodex bzw. der in den jeweiligen Ländern geltenden Kodizes sowie die UN Principles for Responsible Investment (PRI), deren erklärtes Ziel es ist, ein besseres Verständnis der Auswirkungen von Investitionsaktivitäten auf Umwelt-, Sozial und Unternehmensführungsthemen zu schaffen und Investoren bei der Integration dieser Fragestellungen zu unterstützen.

Um mögliche Interessenkonflikte zum Nachteil unserer Anleger zu vermeiden, haben wir verschiedene organisatorische Maßnahmen getroffen und diese in unseren Grundsätzen für den Umgang mit Interessenkonflikten veröffentlicht: Conflicts of Interest Policy

Der Bericht über das Abstimmungsverhalten im Zuge der Ausübung unserer Aktionärsrechte kann über unsere Homepage eingesehen werden:

<https://www.hansainvest.de>

Hamburg, 11. Dezember 2025

HANSAINVEST

Hanseatische Investment-GmbH

Geschäftsführung

Dr. Jörg W. Stotz

Claudia Pauls

Ludger Wibbeke