
HANSAINVEST Hanseatische Investment-GmbH Hamburg

Verschmelzungsinformationen zur Verschmelzung des OGAW-Sondervermögens „D&R Best-of-Two Classic“ auf das OGAW-Sondervermögen „D&R Aktien“

I. Art der Verschmelzung und die beteiligten Sondervermögen

Die HANSAINVEST Hanseatische Investment-GmbH („HANSAINVEST“) hat beschlossen, das OGAW-Sondervermögen „**D&R Best-of-Two Classic**“ mit den beiden Anteilsklassen D&R Best-of-Two Classic I (ISIN: DE000A0M2H54 / WKN: A0M2H5) und D&R Best-of-Two Classic P (ISIN: DE000A1JRQA7 / WKN: A1JRQA) (nachfolgend gemeinsam „übertragendes Sondervermögen“) auf das bestehende OGAW-Sondervermögen „**D&R Aktien**“ mit den beiden Anteilsklassen D&R Aktien I (ISIN: DE000A2QJKN3 / WKN: A2QJKN) und D&R Aktien P (ISIN: DE000A3E3YR5 / WKN: A3E3YR) (nachfolgend „übernehmendes Sondervermögen“) zu verschmelzen.

Bei der Verschmelzung der Sondervermögen handelt es sich um eine Übertragung sämtlicher Vermögensgegenstände und Verbindlichkeiten des übertragenden Sondervermögens auf das übernehmende Sondervermögen. Übertragen werden nur solche Vermögensgegenstände, die im Rahmen der gesetzlichen und vertraglichen Anlagebedingungen des übernehmenden Sondervermögens erwerbbar sind. Für das übernehmende Sondervermögen nicht erwerbbar Vermögensgegenstände werden vor der Übertragung veräußert. Das übertragende Sondervermögen soll durch die Übertragung sämtlicher Vermögenswerte und Verbindlichkeiten auf das übernehmende Sondervermögen ohne Abwicklung aufgelöst werden (Verschmelzung durch Aufnahme gemäß § 1 Absatz 19 Nr. 37 lit. a i. V. m. § 182 Absatz 1 Alternative 1 KAGB). Es handelt sich um eine Verschmelzung nach Artikel 2 Absatz 1 lit. p) i) der OGAW-Richtlinie.

II. Hintergrund und Beweggründe der Verschmelzung

Die Verschmelzung der Sondervermögen zielt darauf ab, die durch die Volumina bedingten Kostenquoten zu senken.

III. Potentielle Auswirkungen der Verschmelzung auf die Anleger

Anleger des übertragenden Sondervermögens werden mit Wirksamwerden der Verschmelzung Anleger des übernehmenden Sondervermögens. Die Rechtsbeziehungen zwischen Anlegern und der Gesellschaft richten sich von da an nach den Anlagebedingungen des übernehmenden Sondervermögens.

Für die Anleger des übernehmenden Sondervermögens ergeben sich verschmelzungsbedingt hinsichtlich ihrer Rechtsposition sowie in Bezug auf die Anlagegrundsätze und die Anlagestrategie keine Änderungen. Insbesondere gelten die Allgemeinen und Besonderen Anlagebedingungen des übernehmenden Sondervermögens unverändert fort.

Im Rahmen der Verschmelzung werden die Anteile am übertragenden Sondervermögen in Anteile am übernehmenden Sondervermögen umgetauscht, so dass Anleger des übertragenden Sondervermögens – sofern sie sich nicht zur Rückgabe entschließen – Anteile am übernehmenden Sondervermögen erhalten.

Bei dem übertragenden, wie auch dem übernehmenden Sondervermögen handelt es sich jeweils um ein OGAW-Sondervermögen gemäß § 192 KAGB. Die Allgemeinen Anlagebedingungen des übernehmenden Sondervermögens unterscheiden sich nicht von denen des übertragenden Sondervermögens. Jedoch unterscheiden sich die Besonderen Anlagebedingungen des übernehmenden Sondervermögens von denen des übertragenden Sondervermögens.

Die Besonderen Anlagebedingungen des übertragenden Sondervermögens beschränken den Kreis der grundsätzlich für das übertragende Sondervermögen erwerbbareren Vermögensgegenstände auf Aktien und diesen gleichwertige Papiere, andere Wertpapiere, Geldmarktinstrumente, Bankguthaben, Investmentanteile, Sonstige Anlageinstrumente und Derivate. In Summe darf in Anteile an in- oder ausländischen Investmentvermögen, die überwiegend in Aktien und Aktien gleichwertige Papiere investieren (Aktienfonds) als auch in Anteile an in- oder ausländischen Investmentvermögen, die überwiegend in Wertpapiere, die keine Aktien und Aktien gleichwertige Papiere sind, investieren (Rentenfonds) sowie in Anteile an in- oder ausländischen Investmentvermögen, die überwiegend in Geldmarktinstrumenten investieren (Geldmarktfonds) nur insgesamt max. 10% investiert werden. Es darf nur in Vermögensgegenständen angelegt werden, die in Euro denominated sind. Es handelt sich um einen Fonds ohne besondere Investitionsschwerpunkt in eine einzelne Assetklasse (Mischfonds).

Die Besonderen Anlagebedingungen des übernehmenden Sondervermögens beschränken den Kreis der grundsätzlich für das übernehmende Sondervermögen erwerbbareren Vermögensgegenstände auf Aktien und diesen gleichwertige Papiere, andere Wertpapiere, Geldmarktinstrumente, Bankguthaben, Investmentanteile, Derivate und sonstige Anlageinstrumente. Mehr als 50 % des Wertes des OGAW-Sondervermögens werden in solche Kapitalbeteiligungen i. S. d. § 2 Absatz 8 Investmentsteuergesetz angelegt, die nach diesen Anlagebedingungen für das OGAW-Sondervermögen erworben werden können (Aktienfonds). Die Gesellschaft kann die Rücknahme beschränken, wenn die Rückgabeverlangen der Anleger mindestens 10 % des Nettoinventarwertes erreichen (Schwellenwert).

Es sind keine Vermögensgegenstände im Bestand des Portfolios des übertragenden Sondervermögens, die nicht auch grundsätzlich für das übernehmende Sondervermögen erworben werden können.

Eine Neuordnung des Portfolios des übertragenden Sondervermögens ist hinsichtlich der erwerbbareren Vermögensgegenstände nicht nötig. Aufgrund des wesentlich größeren Fondsvolumen des übernehmenden Sondervermögens im Verhältnis zum übertragenden Sondervermögen zum Zeitpunkt der Veröffentlichung der Verschmelzungsinformationen, ist auch aufgrund der Abweichungen bei einzelnen Anlagegrenzen eine Neuordnung des Portfolios des übertragenden Sondervermögens nicht notwendig.

Die HANSAINVEST geht davon aus, dass sich die Verschmelzung nicht signifikant auf die Wertentwicklung des übernehmenden Sondervermögens auswirken wird und dass die Verschmelzung keine wesentlichen Auswirkungen auf das Portfolio des übernehmenden Sondervermögens hat. Eine Neuordnung des Portfolios nach der Verschmelzung ist nicht beabsichtigt.

Weitere wesentliche Merkmale der beiden Sondervermögen sind den nachfolgenden Tabellen zu entnehmen:

Anlagepolitik und -strategie	
-------------------------------------	--

übertragendes Sondervermögen	übernehmendes Sondervermögen
<p>D&R Best-of-Two Classic I D&R Best-of-Two Classic P</p> <p>Der D&R Best-of-Two Classic wird mit der Best-of-Two® Strategie gesteuert und ist darauf ausgerichtet, eine hohe Wertentwicklung zu erreichen. Dieser disziplinierte Ansatz hat zum Ziel, in steigenden Aktienmarktphasen möglichst stark an der Entwicklung der Aktienmärkte zu partizipieren, in fallenden Aktienmarktphasen jedoch möglichst in Anlagen aus dem Rentenbereich investiert zu sein.</p> <p>Für das Sondervermögen können Aktien und Aktien gleichwertige Papiere, andere Wertpapiere (verzinsliche Wertpapiere, Schuldverschreibungen, Zertifikate), Bankguthaben, Geldmarktinstrumente, Anteile an anderen Investmentvermögen, Derivate zu Investitions- und Absicherungszwecken sowie sonstige Anlageinstrumente erworben werden. Die Gesellschaft darf nur in Vermögensgegenstände investieren, die in Euro denominiert sind.</p>	<p>D&R Aktien I D&R Aktien P</p> <p>Ziel des D&R Aktien ist es, im Rahmen einer aktiven Strategie langfristig einen möglichst hohen Wertzuwachs zu erwirtschaften.</p> <p>Der D&R Aktien investiert überwiegend in die Anlageklasse Aktien. Die Allokation erfolgt hierbei global mit entsprechenden Schwerpunkten in den Standardmärkten Europas und Nordamerikas. Darüber hinaus kann in weitere Anlageregionen, die eine positive Entwicklung erwarten lassen (z.B. Südamerika und Asien), investiert werden. Über die Auswahl und die Zusammensetzung der jeweiligen Allokation (Regionen, Sektoren) sowie Selektion entscheiden die Anlagengremien der DONNER & REUSCHEL Gruppe auf Basis fundamentaler und quantitativer Analysen. Die Anlage erfolgt hierbei in Einzeltitel, Fonds, ETFs, aber auch in derivativen Instrumenten. Neben den vorgenannten Anlagen können für den D&R Aktien auch Bankguthaben, Geldmarktinstrumente sowie verzinsliche Wertpapiere und Aktien gleichwertige Produkte im Rahmen der Anlagegrenzen erworben werden. Derivate können hierbei sowohl zur Absicherung sowie als Teil der Anlagestrategie eingesetzt werden.</p>

Anlagegrenzen	
----------------------	--

übertragendes Sondervermögen	übernehmendes Sondervermögen
<p>D&R Best-of-Two Classic I D&R Best-of-Two Classic P</p>	<p>D&R Aktien I D&R Aktien P</p>

Aktien und Aktien gleichwertigen Papieren

vollständig	Minimal 51%
-------------	-------------

Andere Wertpapiere, die keine Aktien und Aktien gleichwertige Papiere sind

vollständig	Maximal 49%
-------------	-------------

Bankguthaben

vollständig	Maximal 49%
-------------	-------------

Geldmarktinstrumente

vollständig	Maximal 49%
-------------	-------------

Anteile an Investmentvermögen

Maximal 10%	Maximal 10%
-------------	-------------

Derivate

zu Absicherungs- und Investitionszwecken	zu Absicherungs- und Investitionszwecken
--	--

Steuerlicher Status aufgrund der Anlagegrenzen

keiner	Mehr als 50 % des Wertes des OGAW-Sondervermögens werden in solche Kapitalbeteiligungen i. S. d. § 2 Absatz 8 Investmentsteuergesetz angelegt, die nach diesen Anlagebedingungen für das OGAW-Sondervermögen erworben werden können (Aktienfonds).
--------	--

weitere Anlagegrenzen

In Summe darf in Anteile an in- oder ausländischen Investmentvermögen, die überwiegend in Aktien und Aktien gleichwertige Papiere investieren (Aktienfonds) als auch in Anteile an in- oder ausländischen Investmentvermögen, die überwiegend in Wertpapiere, die keine Aktien und Aktien gleichwertige Papiere sind, investieren (Rentenfonds) sowie in Anteile an in- oder ausländischen Investmentvermögen, die überwiegend in Geldmarktinstrumenten investieren (Geldmarktfonds) nur insgesamt max. 10% investiert werden. Es darf nur in Vermögensgegenständen angelegt werden, die in Euro denominated sind.	entfällt
---	----------

ESG-Grenzen

übertragendes Sondervermögen D&R Best-of-Two Classic I D&R Best-of-Two Classic P	übernehmendes Sondervermögen D&R Aktien I D&R Aktien P
---	---

Deziierte ESG-Anlagestrategie

<p>Die diesem Finanzprodukt zugrunde liegenden Investitionen berücksichtigen nicht die EU-Kriterien für ökologisch nachhaltige Wirtschaftsaktivitäten. Der Fonds hat auch nicht das Ziel einer nachhaltigen Investition. Der Fonds verfolgt keine deziierte ESG-Strategie. Unter ESG versteht man die Berücksichtigung von Kriterien aus den Bereichen Umwelt (Environmental), Soziales (Social) und verantwortungsvolle Unternehmensführung (Governance).</p>	<p>Das Sondervermögen investiert mindestens 51 % des Wertes des Sondervermögens in Wertpapiere, die unter Berücksichtigung von Nachhaltigkeitskriterien ausgewählt werden. Daneben berücksichtigt der Fonds bestimmte Ausschlusskriterien. Entsprechend werden sowohl ökologische als auch soziale Merkmale beworben.</p>
--	---

Ausschlusskriterien

<p>Das Sondervermögen berücksichtigt keine Ausschlusskriterien im Rahmen der Anlagestrategie.</p>	<p>I. Nachhaltigkeitsindikatoren zu der deziierten ESG-Anlagestrategie</p> <p>Zur Messung der Erreichung der einzelnen ökologischen oder sozialen Merkmale, werden Kriterien aus den Bereichen Umwelt (Environment), Soziales (Social) und verantwortungsvoller Unternehmensführung (Governance) herangezogen und in einem ESG-Rating zusammengefasst.</p> <p>Entsprechend sind im Rahmen der zuvor genannten Mindestquote von 51 % nur solche Titel erwerbbar, die ein ESG-Rating von mindestens BB aufweisen.</p> <p>II. Nachhaltigkeitsindikatoren zu den Ausschlusskriterien</p> <p>Daneben werden für den Fonds keine Aktien oder Anleihen von Unternehmen erworben, die</p> <ul style="list-style-type: none">- in schwerer Weise und nach Auffassung des Fondsmanagements ohne Aussicht auf Besserung gegen die 10 Prinzipien des UN Global Compact-Netzwerkes (https://www.unglobalcompact.org/what-is-gc/mission/principles) verstoßen;- mehr als 30 % ihres Umsatzes mit dem Abbau oder dem Vertrieb von Kraftwerkskohle erzielen;- mehr als 5 % ihres Umsatzes mit der Herstellung von Tabakprodukten erwirtschaften;- Umsatz aus der Herstellung und/oder dem Vertrieb von Waffen nach dem Übereinkommen über das Verbot des Einsatzes, der Lagerung, der Herstellung und der Weitergabe von Antipersonenminen und über deren Vernichtung („Ottawa-Konvention“), dem Übereinkommen über das Verbot von
---	---

	<p>Streumunitio n („Oslo-Konvention“) sowie B- und C-Waffen nach den jeweiligen UN-Konventionen (UN BWC und UN CWC) generieren;</p> <ul style="list-style-type: none"> - mehr als 10 % ihres Umsatzes mit der Herstellung und/oder dem Vertrieb von Rüstungsgütern generieren; <p>Ferner werden keine Anleihen von Staaten erworben, die nach dem Freedom House Index als „unfrei“ klassifiziert werden</p> <p>Der Fonds darf in Aktien und Anleihen investieren, für welche (noch) keine Daten des Datenproviders MSCI ESG Research LLC vorhanden sind und damit aktuell nicht gesagt werden kann, ob gegen die oben genannten Ausschlusskriterien verstoßen wurde.</p> <p>Sobald für solche Aktien und Anleihen Daten vorhanden sind, werden die genannten Ausschlusskriterien eingehalten. Sie gelten also für alle Aktien und Anleihen, die entsprechend gescreent werden können.</p> <p>Die Daten für die dezidierte ESG-Anlagestrategie als auch die Ausschlusskriterien werden durch den Datenprovider MSCI ESG Research LLC zur Verfügung gestellt.</p>
--	--

Besonderheiten

	<p>Konkrete Informationen zu den jeweiligen Nachhaltigkeitsmerkmalen der beiden Sondervermögen können unter https://www.hansainvest.com/deutsch/downloads-formulare/download-center/ abgerufen werden.</p>
--	---

Ertragsverwendung / Fondswährung	
übertragendes Sondervermögen	übernehmendes Sondervermögen
D&R Best-of-Two Classic I	D&R Aktien I
D&R Best-of-Two Classic P	D&R Aktien P

Ertragsverwendung

Anteilklasse I	ausschüttend	Anteilklasse I	ausschüttend
Anteilklasse P	ausschüttend	Anteilklasse P	ausschüttend

Fondswährung

Anteilklasse I	EUR	Anteilklasse I	EUR
Anteilklasse P	EUR	Anteilklasse P	EUR

Kosten

übertragendes Sondervermögen	übernehmendes Sondervermögen
D&R Best-of-Two Classic I D&R Best-of-Two Classic P	D&R Aktien I D&R Aktien P

Verwaltungsgebühren und sonstige Verwaltungs- oder Betriebskosten (laufende Kosten)

Anteilklasse I	0,9 % p.a.	Anteilklasse I	0,8 % p.a.
Anteilklasse P	1,7 % p.a.	Anteilklasse P	1,1 % p.a.

Transaktionskosten (laufende Kosten)

Anteilklasse I	0,1 % p.a.	Anteilklasse I	0,3 % p.a.
Anteilklasse P	0,1 % p.a.	Anteilklasse P	0,3 % p.a.

Erfolgsvergütung (zusätzliche Kosten)

Anteilklasse I	keine	Anteilklasse I	0,0 %
Anteilklasse P	keine	Anteilklasse P	0,7 %

Die Abrechnungsperiode für die Erfolgsvergütung beginnt am 1. Juni und endet am 31. Mai. Dies bedeutet für die Anleger des übertragenden Sondervermögens, dass die Performance-Fee auch für sie für die gesamte Abrechnungsperiode anfällt.

Aufgrund der vorgenommenen Rückstellungen im Rahmen der Fondspreisberechnung ist die Performance-Fee im Umtauschverhältnis entsprechend berücksichtigt.

Ausgabeaufschlag / Rücknahmeabschlag

übertragendes Sondervermögen	übernehmendes Sondervermögen
-------------------------------------	-------------------------------------

D&R Best-of-Two Classic I D&R Best-of-Two Classic P	D&R Aktien I D&R Aktien P
--	--

*(tatsächlicher) Ausgabeaufschlag
(in Relation zum Nettoinventarwerts des Anteils)*

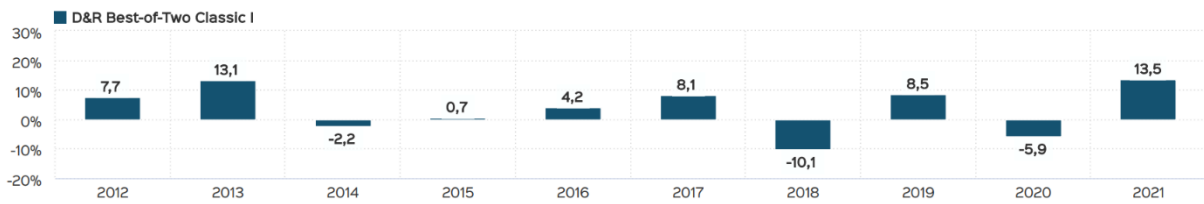
Anteilklasse I	Zur Zeit 3%	Anteilklasse I	Zur Zeit 5%
Anteilklasse P	Zur Zeit 5%	Anteilklasse P	Zur Zeit 5%

*(tatsächlicher) Rücknahmeabschlag
(in Relation zum Nettoinventarwerts des Anteils)*

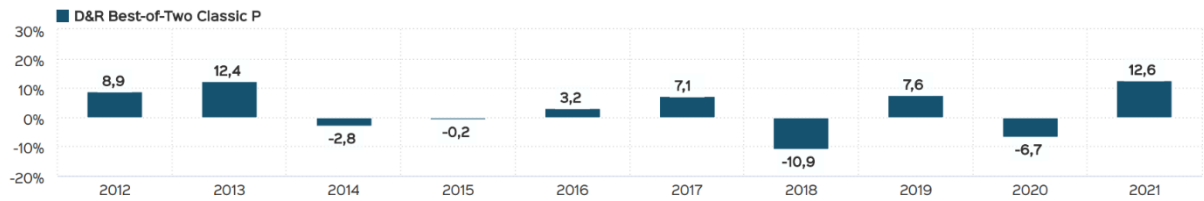
Anteilklasse I	keiner	Anteilklasse I	keiner
Anteilklasse P	Keiner	Anteilklasse P	keiner

Das Geschäftsjahr des übertragenden Sondervermögens beginnt am 1. Oktober und endet am 30. September. Das Geschäftsjahr des übernehmenden Sondervermögens beginnt am 1. Juni und endet am 31. Mai. Für die Anleger des übertragenden Sondervermögens ändern sich daher nach der Verschmelzung die Stichtage und Veröffentlichungszeitpunkte für die Jahres- und Halbjahresberichte.

Die frühere Wertentwicklung des übertragenden Sondervermögens (Anteilsklasse I) stellt sich gemäß den Angaben im Verkaufsprospekt wie folgt dar:

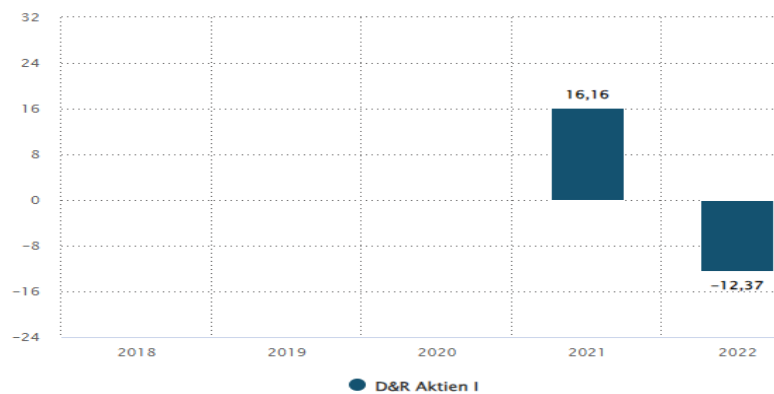


Die frühere Wertentwicklung des übertragenden Sondervermögens (Anteilsklasse P) stellt sich gemäß den Angaben im Verkaufsprospekt wie folgt dar:



Die Wertentwicklung wurde nach der „BVI-Methode“ berechnet.

Die frühere Wertentwicklung des übernehmenden Sondervermögens (Anteilsklasse I) stellt sich gemäß den Angaben im Verkaufsprospekt wie folgt dar:



Grafisch stellt sich die Wertentwicklung von der Auflegung bis zum 30. Dezember 2022 wie folgt dar:



Die frühere Wertentwicklung des übernehmenden Sondervermögens (Anteilsklasse P) stellt sich gemäß den Angaben im Verkaufsprospekt wie folgt dar: Bei dieser Anteilklasse handelt es sich um eine neu aufgelegte Anteilklasse. Daher können Aussagen zur bisherigen Wertentwicklung dieses Sondervermögen in diesem Verkaufsprospekt nicht getroffen werden.

Die Wertentwicklung in der Vergangenheit sowohl des übernehmenden als auch des übertragenden Sondervermögens ist keine Garantie für die künftige Entwicklung. Bei der Berechnung der vorstehend dargestellten früheren Wertentwicklung der beiden Sondervermögens wurden jeweils sämtliche Kosten und Gebühren mit Ausnahme des Ausgabeaufschlags/des Rücknahmeabschlags abgezogen.

Da das übertragende Sondervermögen mit der Verschmelzung nicht fortbesteht, finden Sie die Wertentwicklung des übernehmenden Sondervermögens künftig in den Basisinformationsblättern (PRIIPS) sowie in dem Verkaufsprospekt.

Die Anlage sowohl in das übertragende Sondervermögen **D&R Best-of-Two Classic** als auch in das übernehmende Sondervermögen **D&R Aktien** richtet sich an alle Arten von Anlegern, die das Ziel der Vermögensbildung bzw. Vermögensoptimierung verfolgen. Die Anleger sollten in der Lage sein, Wertschwankungen und deutliche Verluste zu tragen, und keine Garantie bezüglich des Erhalts ihrer Anlagensumme benötigen. Der Fonds ist unter Umständen für Anleger nicht geeignet, die ihr Kapital innerhalb eines Zeitraums von 5 Jahren aus dem Fonds zurückziehen wollen.

Für alle Anteilklassen des übertragenden Sondervermögens wurde ein Risikoindikator (SRI) von 3 ermittelt.¹ Hingegen wurde für alle Anteilklassen des übernehmenden Sondervermögens ein Risikoindikator (SRI) von 4 ermittelt.² Hierbei wurde die beabsichtigte Portfolioallokation zu Grunde gelegt.

Die Verschmelzung für die Anleger des übertragenden Sondervermögens mit den Anteilklassen I und P bedeutet dies einen Wechsel des Risikoindikator (SRI) von 3 auf 4. Der höhere Risikoindikator des übernehmenden Sondervermögens basiert auf der höheren Investition in Aktien und aktiengleichwertige Wertpapiere gem. § 2 Nr. 1 der BABen des übernehmenden Sondervermögens.

Die HANSAINVEST geht davon aus, dass die Verschmelzung keine Änderung des Risikoindikators des übernehmenden Sondervermögens zur Folge hat. Die Einstufung des fondsbezogenen Risikoindikators kann sich im Laufe der Zeit ändern.

Beim übertragenden Sondervermögen wird das Risiko potenzieller Verluste aus der künftigen Wertentwicklung unter Berücksichtigung des Risikoindikators von 3 als mittelniedrig eingestuft. Bei ungünstigen Marktbedingungen ist es unwahrscheinlich, dass die Fähigkeit beeinträchtigt ist, Ihr Rückgabeverlangen auszuführen.

Beim übernehmenden Sondervermögen wird das Risiko potenzieller Verluste aus der künftigen Wertentwicklung unter der Berücksichtigung des Risikoindikators von 4 als mittel eingestuft. Bei ungünstigen Marktbedingungen ist es möglich, dass die Fähigkeit beeinträchtigt ist, Ihr Rückgabeverlangen auszuführen.

Risiken aus Derivateinsatz, Ausfallrisiken, operationelle Risiken, Konzentrationsrisiken sowie Verwahrisiken bestehen sowohl für das übertragende als auch das übernehmende Sondervermögen. Im Zuge der Verschmelzung entfallen die Kredit- und Zinsänderungsrisiken des übertragenden Sondervermögens.

Für das übernehmende Sondervermögen ändern sich Risikoeinstufung, Ausgabeaufschlag und die geschätzten laufenden Kosten durch die Verschmelzung nicht.

Es wird ausdrücklich darauf hingewiesen, dass die steuerliche Behandlung der Anleger des übertragenden Sondervermögens im Zuge der Verschmelzung Änderungen unterworfen sein kann.

In steuerrechtlicher Hinsicht hat das übertragende Sondervermögen keinen steuerrechtlichen Status aufgrund seiner Anlagegrenzen. In steuerrechtlicher Hinsicht handelt es sich bei dem übernehmenden Sondervermögen um einen Aktienfonds. Für die Anleger des übertragenden Sondervermögens erfolgt die Verschmelzung in der Regel steuerneutral: Die Ausgabe der Anteile am übernehmenden Sondervermögen treten an die Stelle der Anteile an dem übertragenden Sondervermögen. Für die Anleger des übertragenden Sondervermögens gilt diese Ausgabe daher nicht als Tausch und führt entsprechend nicht zur Aufdeckung stiller Reserven.

¹ Hierbei handelt es sich um den fondsbezogenen Risikoindikator in dem Basisinformationsblatt (PRIIPS).

² Hierbei handelt es sich um den fondsbezogenen Risikoindikator in dem Basisinformationsblatt (PRIIPS).

Für die Anleger des übernehmenden Sondervermögens ergeben sich keine steuerlichen Besonderheiten.

Hinweis: Die steuerlichen Ausführungen gehen von der derzeit bekannten Rechtslage aus. Sie stellen keine Rechts- und Steuerberatung dar. Wir empfehlen Ihnen, sich mit Ihrem steuerlichen Berater in Verbindung zu setzen.

Rechts-, Beratungs- oder Verwaltungskosten, die mit der Vorbereitung und Durchführung der Verschmelzung verbunden sind, werden weder dem übertragenden noch dem übernehmenden Sondervermögen noch den Anteilshabern belastet, sondern von der Gesellschaft getragen. Ausgenommen sind Kosten, die zur Deckung der Auflösungskosten einbehalten werden. Diese werden dem übertragenden Sondervermögen belastet.

IV. Rechte der Anleger im Zusammenhang mit der Verschmelzung

Anleger, die mit der Verschmelzung nicht einverstanden sind, haben grundsätzlich das Recht ihre Anteile ohne weitere Kosten mit Ausnahme der Kosten, die zur Deckung der Auflösungskosten einbehalten werden, an die Gesellschaft zurückzugeben oder den Umtausch ihrer Anteile ohne weitere Kosten in ein anderes Sondervermögen oder EU-Investmentvermögen, das mit den bisherigen Anlagegrundsätzen des übertragenden bzw. übernehmenden Sondervermögens vereinbar ist und von der Gesellschaft oder einem Unternehmen desselben Konzerns verwaltet wird, zu verlangen.

Da die HANSAINVEST oder ein konzernangehöriges Unternehmen keine entsprechenden Sondervermögen verwaltet, kann die HANSAINVEST den Anlegern kein Sondervermögen zum kostenlosen Umtausch anbieten. Es besteht für die Anleger beider Sondervermögen nur die Möglichkeit der Rückgabe ihrer Anteile. Die Anleger beider Sondervermögen haben das Recht, von der HANSAINVEST die Rücknahme ihrer Anteile ohne weitere Kosten mit Ausnahme der Kosten, die zur Deckung der Auflösungskosten einbehalten werden, zu verlangen, d.h. die HANSAINVEST erhebt für die Rücknahme keine Kosten.

Das Rückgaberecht besteht ab dem Zeitpunkt der vorliegenden Informationen der Anleger über die Verschmelzung und kann bis einschließlich 20. Juni 2024 durch eine unwiderrufliche Rückgabeerklärung gegenüber der HANSAINVEST oder der Verwahrstelle geltend gemacht werden.

Rückgabeerklärungen, die Anleger nach dem 20. Juni 2024 in Bezug auf das übertragende Sondervermögen abgeben, gelten nach der Verschmelzung weiter und beziehen sich dann auf Anteile des Anlegers am übernehmenden Sondervermögen.

Unbeschadet der vorstehenden Ausführungen kann die Bundesanstalt für Finanzdienstleistungsaufsicht die zeitweilige Aussetzung der Rücknahme der Anteile verlangen oder gestatten, wenn eine solche Aussetzung aus Gründen des Anlegerschutzes gerechtfertigt ist.

Auf Anfrage wird den Anlegern der Sondervermögen eine Abschrift der Erklärung des Prüfers gemäß § 185 Absatz 2 Satz 2 KAGB und weitere Informationen gerne zur Verfügung gestellt. Die Mitarbeiter unserer Kundenservice erreichen Sie wie folgt: Telefon: (0 40) 3 00 57 - 6000. Sie können Ihre Anfrage auch per E-Mail an info@hansainvest.de richten.

V. Maßgebliche Verfahrensaspekte und geplanter Übertragungstichtag

Die am Übertragungstichtag im übertragenden Sondervermögen noch vorhandenen Vermögensgegenstände werden 1:1 in den aufnehmenden Fonds übertragen.

Ausgegebene Anteilscheine des übertragenden Sondervermögens werden mit Ablauf des Übertragungstichtages kraftlos. Gleichzeitig werden unter Berücksichtigung des Umtauschverhältnisses neue Anteile des übernehmenden Sondervermögens an die bisherigen Anleger des übertragenden Sondervermögens ausgegeben.

Sofern die Anleger nicht von ihrem oben unter IV. beschriebenen Recht der Anteilrückgabe Gebrauch machen möchten, erhalten die Anleger des übertragenden Sondervermögens nach Einbuchung durch ihre depotführende Stelle Anteile am übernehmenden Sondervermögen. Zur Ermittlung des Umtauschverhältnisses wird der Fondspreis des übertragenden Sondervermögens durch den Fondspreis des übernehmenden Sondervermögens dividiert.

Beispiel:

Fondspreis übertragender Fonds = 25 €
Fondspreis übernehmender Fonds = 10 €
Umtauschverhältnis 1:2,5000000.

Das Umtauschverhältnis wird mit sieben Nachkommastellen ermittelt und eventuell entstehende Bruchstücke werden in bar ausgeglichen. Die Höhe des Barausgleichs richtet sich nach der Höhe des Anteilpreises des übernehmenden Sondervermögens. Die Barauszahlung erfolgt nach dem Übertragungstichtag über die depotführende Stelle des Anlegers. Der genaue Zeitpunkt der Barauszahlung ist abhängig von der jeweiligen depotführenden Stelle.

Geplanter Übertragungstichtag für die Verschmelzung ist 28.06.2024. Folglich wird die Verschmelzung am 01.07.2024 wirksam.

Um eine ordnungsgemäße Abwicklung der Verschmelzung zu gewährleisten, setzt die HANSAINVEST ab dem 20.06.2024 die Rücknahme der Anteile des übertragenden Sondervermögens aus. Bis zu diesem Zeitpunkt können die Anteilhaber des übertragenden Sondervermögens noch Aufträge für die Zeichnung und / oder Auszahlung von Anteilen erteilen.

Anleger des übertragenden Sondervermögens, die von ihrem oben unter IV. beschriebenen Recht der Rückgabe innerhalb der oben beschriebenen Frist keinen Gebrauch gemacht haben, können nach Einbuchung der Anteile an dem übernehmenden Sondervermögen durch ihre depotführende Stelle ihre Rechte als Anleger des übernehmenden Sondervermögens wahrnehmen.

Beim übertragenden Sondervermögen werden die seit Ende des letzten Geschäftsjahres aufgelaufenen Erträge thesauriert, der ermittelte Anteilwert spiegelt dies wider. Beim aufnehmenden Sondervermögen werden die seit Ende des letzten Geschäftsjahres und dem nächsten regulären Geschäftsjahresende aufgelaufenen Erträge zum Geschäftsjahresende ausgeschüttet. Mittels Ertragsausgleichs und Berücksichtigung im Rahmen des Umtauschverhältnisses wird eine sachgerechte Zuordnung gewährleistet.

VI. Aktuelle Fassung des Basisinformationsblattes des übernehmenden Sondervermögens

Den vorliegenden Verschmelzungsinformationen ist das Basisinformationsblatt des übernehmenden Sondervermögens beigelegt, jeweils für die Anteilklassen I und P, die die Anleger des übertragenden Sondervermögens lesen sollten.

VII. Für die Übertragung von Vermögenswerten und den Umtausch von Anteilen geltende Bestimmungen

Für die Verschmelzung und den Umtausch von Anteilen gelten die Bestimmungen der §§ 181 bis 191 KAGB sowie § 12 der jeweiligen Allgemeinen Anlagebedingungen des aufnehmenden bzw. des übertragenden Sondervermögens. Die zum Verschmelzungstichtag vorhandenen Vermögensgegenstände werden 1 zu 1 in den aufnehmenden Fonds übertragen.

Hamburg, den 03.05.2024

Die Geschäftsleitung

Anlagen:

Basisinformationsblätter (PRIIPS) für das Sondervermögen D&R Aktien, Anteilklassen I und P.

Basisinformationsblatt

Zweck

Dieses Informationsblatt stellt Ihnen wesentliche Informationen über dieses Anlageprodukt zur Verfügung. Es handelt sich nicht um Werbematerial. Diese Informationen sind gesetzlich vorgeschrieben, um Ihnen dabei zu helfen, die Art, das Risiko, die Kosten sowie die möglichen Gewinne und Verluste dieses Produkts zu verstehen, und Ihnen dabei zu helfen, es mit anderen Produkten zu vergleichen.

Produkt

Name Anteilklasse/PRIIP: D&R Aktien I

Hersteller: HANSAINVEST Hanseatische Investment-GmbH, Kapstadtring 8, 22297 Hamburg

Der Fonds ist ein in Deutschland aufgelegtes OGAW-Publikumssondervermögen und wird von der HANSAINVEST Hanseatische Investment-GmbH (im Folgenden auch „wir/uns/Gesellschaft/HANSAINVEST“) verwaltet. Die HANSAINVEST gehört zur SIGNAL IDUNA Gruppe.

WKN / ISIN: A2QJKN / DE000A2QJKN3

Name Fonds: D&R Aktien

Produktkennung Fonds: 529900VWE5N3M96ZC046

Unsere Website: <http://www.hansainvest.com>

Weitere Informationen erhalten Sie telefonisch unter: +49 40 300 57 - 0

Die Bundesanstalt für Finanzdienstleistungsaufsicht (BaFin) ist für die Aufsicht der HANSAINVEST Hanseatische Investment-GmbH in Bezug auf dieses Basisinformationsblatt zuständig.

Dieses PRIIP ist in Deutschland zugelassen.

Datum der letzten Überarbeitung des Basisinformationsblatts: 24.01.2024

Um welche Art von Produkt handelt es sich?

Art

Der Fonds ist ein in Deutschland aufgelegtes OGAW-Publikumssondervermögen (im Folgenden auch: „Fonds/Produkt/Sondervermögen“). Das Sondervermögen D&R Aktien ist ein Organismus für gemeinsame Anlagen, der von einer Anzahl von Anlegern Kapital einsammelt, um es gemäß einer festgelegten Anlagestrategie zum Nutzen dieser Anleger zu investieren.

Informationen über die anderen Anteilklassen des Fonds, die in Ihrem Mitgliedsstaat vertrieben werden, können Sie unter <https://fondswelt.hansainvest.com/de/fondsuebersicht> oder bei uns erhalten.

Laufzeit

Der Fonds hat eine unbegrenzte Laufzeit. Die Anleger können von der Gesellschaft grundsätzlich börsentäglich die Rücknahme der Anteile verlangen. Die Gesellschaft kann jedoch die Rücknahme aussetzen, wenn außergewöhnliche Umstände dies unter Berücksichtigung der Anlegerinteressen erforderlich erscheinen lassen. Wir sind berechtigt, die Verwaltung des Fonds unter Einhaltung der Kündigungsfrist von mindestens sechs Monaten durch Bekanntmachung im Bundesanzeiger und darüber hinaus im Jahres- oder Halbjahresbericht, zu kündigen. Der Fonds ist unter Umständen für Anleger nicht geeignet, die ihr Kapital innerhalb eines Zeitraums von 5 Jahr(en) aus dem Fonds zurückziehen wollen.

Ziele

Ziel des D&R Aktien ist es, im Rahmen einer aktiven Strategie langfristig einen möglichst hohen Wertzuwachs zu erwirtschaften. Dabei wird die Erzielung einer Rendite bei angemessenem Risiko angestrebt. Der D&R Aktien investiert überwiegend in die Anlageklasse Aktien. Die Allokation erfolgt hierbei global mit entsprechenden Schwerpunkten in den Standardmärkten Europas und Nordamerikas. Darüber hinaus kann in weitere Anlageregionen, die eine positive Entwicklung erwarten lassen (z.B. Südamerika und Asien), investiert werden. Über die Auswahl und die Zusammensetzung der jeweiligen Allokation (Regionen, Sektoren) sowie Selektion entscheiden die Anlagegremien der DONNER & REUSCHEL Gruppe auf Basis fundamentaler und quantitativer Analysen. Die Anlage erfolgt hierbei in Einzeltitel, Fonds, ETFs, aber auch in derivativen Instrumenten. Neben den vorgenannten Anlagen können für den D&R Aktien auch Bankguthaben, Geldmarktinstrumente sowie verzinsliche Wertpapiere und Aktien gleichwertige Produkte im Rahmen der Anlagegrenzen erworben werden. Derivate können hierbei sowohl zur Absicherung sowie als Teil der Anlagestrategie eingesetzt werden. Der Fonds bewirbt unter anderem ökologische oder soziale Merkmale oder eine Kombination aus diesen Merkmalen und ist damit als Fonds gem. Art. 8 Abs. 1 der Verordnung (EU) 2019/2088 („Offenlegungsverordnung“) zu qualifizieren. Details der berücksichtigten Merkmale sind dem Anhang „Ökologische und/oder soziale Merkmale“ zum Prospekt und der Homepage unter <https://fondswelt.hansainvest.com/de/fondszusammenfassung/1509> zu entnehmen. Die Anlagestrategie des Fonds beinhaltet einen aktiven Managementprozess. Der Fonds bildet weder einen Wertpapierindex ab, noch orientiert sich die Gesellschaft für den Fonds an einem festgelegten Vergleichsmaßstab. Dies bedeutet, dass der Fondsmanager die für den Fonds zu erwerbenden Vermögensgegenstände auf Basis eines festgelegten Investitionsprozesses aktiv identifiziert, im eigenen Ermessen auswählt und nicht passiv einen Referenzindex nachbildet. Grundlage des Investitionsprozesses ist ein etablierter Research Prozess, bei dem der Fondsmanager potentiell interessante Unternehmen, Regionen, Staaten oder Wirtschaftszweige insbesondere auf Basis von Datenbankanalysen, Unternehmensberichten, Wirtschaftsprognosen, öffentlich verfügbaren Informationen und persönlichen Eindrücken und Gesprächen analysiert. Nach Durchführung dieses Prozesses entscheidet der Fondsmanager unter Beachtung der gesetzlichen Vorgaben und Anlagebedingungen über den Kauf und Verkauf des konkreten Vermögensgegenstandes. Gründe für An- oder Verkauf können hierbei insbesondere eine veränderte Einschätzung der zukünftigen Unternehmensentwicklung, die aktuelle Markt- oder Nachrichtenlage, die regionalen, globalen oder branchenspezifischen Konjunktur- und Wachstumsprognosen und die zum Zeitpunkt der Entscheidung bestehende Risikotragfähigkeit oder Liquidität des Fonds sein. Im Rahmen des Investitionsprozesses werden auch die mit dem An- oder Verkauf verbundenen möglichen Risiken berücksichtigt. Risiken können hierbei eingegangen werden, wenn der Fondsmanager das Verhältnis zwischen Chance und Risiko positiv einschätzt. Der Fonds bildet keinen Index ab, und seine Anlagestrategie beruht auch nicht auf der Nachbildung der Entwicklung eines oder mehrerer Indizes. Der Fonds verwendet keinen Referenzwert, weil der Fonds eine benchmarkunabhängige Performance erreichen soll. Das Fondsmanagement darf für den Fonds Derivatgeschäfte zum Zwecke der Absicherung, der effizienten Portfoliosteuerung und der Erzielung von Zusatzerträgen, d.h. auch zu spekulativen Zwecken, einsetzen. Ein Derivat ist ein Finanzinstrument, dessen Wert - nicht notwendig 1:1 - von der Entwicklung eines oder mehrerer Basiswerte wie z.B. Wertpapieren oder Zinssätzen abhängt.

Die Erträge des Fonds werden grundsätzlich ausgeschüttet.

Verwahrstelle für das Sondervermögen ist die DONNER & REUSCHEL Aktiengesellschaft, Hamburg.

Die Anlagebedingungen sind Bestandteil der Fondsdokumente. Den Prospekt (inklusive Anlagebedingungen), den Jahresbericht und Halbjahresbericht erhalten Sie kostenlos in deutscher Sprache unter: <https://fondswelt.hansainvest.com/de/fondszusammenfassung/1509>. Informationen über den aktuellen Anteilspreis erhalten Sie kostenlos in deutscher Sprache unter: <https://fondswelt.hansainvest.com/de/fondswelt/fondspreise/aktuelle-fondspreise>.


Wir sind aufgrund gesetzlicher Bestimmungen dazu verpflichtet, Ihnen diese Unterlagen bereitzustellen.

Kleinanleger-Zielgruppe

Der Fonds richtet sich an alle Arten von Anlegern, die das Ziel der Vermögensbildung bzw. Vermögensoptimierung verfolgen und langfristig investieren wollen. Sie sollten in der Lage sein, Wertschwankungen und deutliche Verluste zu tragen, und keine Garantie bezüglich des Erhalts Ihrer Anlagesumme benötigen. Diese Einschätzung stellt keine Anlageberatung dar, da Ihre persönlichen Umstände nicht berücksichtigt werden, sondern soll Ihnen nur einen ersten Anhaltspunkt geben, ob der Fonds Ihrer Anlageerfahrung, Ihrer Risikoneigung und Ihrem Anlagehorizont entspricht.

Welche Risiken bestehen und was könnte ich im Gegenzug dafür bekommen?

Risikoindikator



Der Gesamtrisikoindikator hilft Ihnen, das mit diesem Produkt verbundene Risiko im Vergleich zu anderen Produkten einzuschätzen. Er zeigt, wie hoch die Wahrscheinlichkeit ist, dass Sie bei diesem Produkt Geld verlieren, weil sich die Märkte in einer bestimmten Weise entwickeln oder wir nicht in der Lage sind, Sie auszubehalten. Wir haben dieses Produkt auf einer Skala von 1 bis 7 in die Risikoklasse 4 eingestuft, wobei 4 einer mittleren Risikoklasse entspricht.

Das Risiko potenzieller Verluste aus der künftigen Wertentwicklung wird als mittel eingestuft. Bei ungünstigen Marktbedingungen ist es möglich, dass die Fähigkeit beeinträchtigt ist, Ihr Rückgabeverlangen auszuführen.

Der Risikoindikator beruht auf der Annahme, dass Sie das Produkt 5 Jahr(e) halten.
Wenn Sie die Anlage frühzeitig einlösen, kann das tatsächliche Risiko erheblich davon abweichen und Sie erhalten unter Umständen weniger zurück.

Weitere Risiken (u.a. Kontrahentenrisiko, operationelles Risiko, Verwahrrisiko etc.) und Informationen hierzu können Sie dem Prospekt entnehmen.

Bitte beachten Sie die Angaben im Abschnitt „Wie lange soll ich die Anlage halten, und kann ich vorzeitig Geld entnehmen?“.

Dieses Produkt beinhaltet keinen Schutz vor künftigen Marktentwicklungen, sodass Sie das angelegte Kapital ganz oder teilweise verlieren könnten.

Performance-Szenarien

Was Sie bei diesem Produkt am Ende herausbekommen, hängt von der künftigen Marktentwicklung ab. Die künftige Marktentwicklung ist ungewiss und lässt sich nicht mit Bestimmtheit vorhersagen.

Das dargestellte pessimistische, mittlere und optimistische Szenario veranschaulichen die schlechteste, durchschnittliche und beste Wertentwicklung des Produktes und einer geeigneten Benchmark in den letzten 10 Jahren. Die Märkte könnten sich künftig völlig anders entwickeln.

Empfohlene Haltedauer: 5 Jahre			
Anlagebeispiel: 10.000 EUR			
Szenarien			
	Wenn Sie nach 1 Jahr aussteigen	Wenn Sie nach 5 Jahren aussteigen	
Minimum	Es gibt keine garantierte Mindestrendite. Sie könnten Ihre Anlage ganz oder teilweise verlieren.		
Stressszenario	Was Sie am Ende nach Abzug der Kosten herausbekommen könnten	6.350 EUR	3.510 EUR
	Jährliche Durchschnittsrendite	-36,5 %	-18,9 %
Pessimistisches Szenario	Was Sie am Ende nach Abzug der Kosten herausbekommen könnten	8.490 EUR	8.850 EUR
	Jährliche Durchschnittsrendite	-15,1 %	-2,4 %
Mittleres Szenario	Was Sie am Ende nach Abzug der Kosten herausbekommen könnten	9.970 EUR	13.460 EUR
	Jährliche Durchschnittsrendite	-0,3 %	6,1 %
Optimistisches Szenario	Was Sie am Ende nach Abzug der Kosten herausbekommen könnten	13.740 EUR	16.640 EUR
	Jährliche Durchschnittsrendite	37,4 %	10,7 %

In den angeführten Zahlen sind sämtliche Kosten des Produkts selbst enthalten, jedoch unter Umständen nicht alle Kosten, die Sie an Ihren Berater oder Ihre Vertriebsstelle zahlen müssen, sowie die Kosten Ihres Beraters oder Ihrer Vertriebsstelle. Unberücksichtigt ist auch Ihre persönliche steuerliche Situation, die sich ebenfalls auf den am Ende erzielten Betrag auswirken kann.

Das Stressszenario zeigt, was Sie unter extremen Marktbedingungen zurückbekommen könnten.

Pessimistisches Szenario (für die empfohlene Haltedauer): Diese Art von Szenario ergab sich bei einer Anlage (Werte, die vor dem Auflagezeitpunkt des PRIIP liegen, wurden durch Zugrundelegung einer Benchmark ermittelt) zwischen November 2021 und Januar 2024.

Mittleres Szenario (für die empfohlene Haltedauer): Diese Art von Szenario ergab sich bei einer Anlage (Werte, die vor dem Auflagezeitpunkt des PRIIP liegen, wurden durch Zugrundelegung einer Benchmark ermittelt) zwischen August 2015 und August 2020.

Optimistisches Szenario (für die empfohlene Haltedauer): Diese Art von Szenario ergab sich bei einer Anlage (Werte, die vor dem Auflagezeitpunkt des PRIIP liegen, wurden durch Zugrundelegung einer Benchmark ermittelt) zwischen November 2016 und November 2021.

Was geschieht, wenn die HANSAINVEST Hanseatische Investment-GmbH nicht in der Lage ist, die Auszahlung vorzunehmen?

Der Ausfall der HANSAINVEST Hanseatische Investment-GmbH hat keine direkten Auswirkungen auf Ihre Auszahlung, da die gesetzliche Regelung vorsieht, dass bei einer Insolvenz der HANSAINVEST Hanseatische Investment-GmbH das Sondervermögen nicht in die Insolvenzmasse eingeht, sondern eigenständig erhalten bleibt.

Welche Kosten entstehen?

Die Person, die Ihnen dieses Produkt verkauft oder Sie dazu berät, kann Ihnen weitere Kosten berechnen. Sollte dies der Fall sein, teilt diese Person Ihnen diese Kosten mit und legt dar, wie sich diese Kosten auf Ihre Anlage auswirken werden.

Kosten im Zeitverlauf

In den Tabellen werden Beträge dargestellt, die zur Deckung verschiedener Kostenarten von Ihrer Anlage entnommen werden. Diese Beträge hängen davon ab, wie viel Sie anlegen, wie lange Sie das Produkt halten und wie gut sich das Produkt entwickelt. Die hier dargestellten Beträge veranschaulichen einen beispielhaften Anlagebetrag und verschiedene mögliche Anlagezeiträume.

Wir haben folgende Annahme zugrunde gelegt:

- Im ersten Jahr würden Sie den angelegten Betrag zurückerhalten (0 % Jahresrendite). Für die anderen Halteperioden haben wir angenommen, dass sich das Produkt wie im mittleren Szenario dargestellt entwickelt

- 10.000 EUR werden angelegt

Anlage: 10.000 EUR		
Szenarien	Wenn Sie nach 1 Jahr aussteigen	Wenn Sie nach 5 Jahren aussteigen
Kosten insgesamt	644 EUR	1.516 EUR
Jährliche Auswirkungen der Kosten(*)	6,4 %	2,3 % pro Jahr

(*) Diese Angaben veranschaulichen, wie die Kosten Ihre Rendite pro Jahr während der Haltedauer verringern. Wenn Sie beispielsweise zum Ende der empfohlenen Haltedauer aussteigen, wird Ihre durchschnittliche Rendite pro Jahr voraussichtlich 8,4 % vor Kosten und 6,1 % nach Kosten betragen.

Wir können einen Teil der Kosten zwischen uns und der Person aufteilen, die Ihnen das Produkt verkauft, um die für Sie erbrachten Dienstleistungen zu decken.

Zusammensetzung der Kosten

Einmalige Kosten bei Einstieg oder Ausstieg		Wenn Sie nach 1 Jahr aussteigen
Einstiegskosten	Aktuell 5,0 % Ausgabeaufschlag gemäß Prospekt (maximaler Ausgabeaufschlag gemäß der Besonderen Anlagebedingungen 5,0 %). Ggf. können noch zusätzliche Kosten anfallen, die uns nicht bekannt sind. Die Person, die Ihnen das Produkt verkauft, oder Ihr persönlicher Finanzberater teilt Ihnen die tatsächlichen Einstiegskosten mit.	500 EUR
Ausstiegskosten	Aktuell 0,0 % Rücknahmeabschlag gemäß Prospekt (maximaler Rücknahmeabschlag gemäß der Besonderen Anlagebedingungen 0,0 %). Ggf. können noch zusätzliche Kosten anfallen, die uns nicht bekannt sind. Die Person, die Ihnen das Produkt verkauft hat, oder Ihr persönlicher Finanzberater teilt Ihnen die tatsächlichen Ausstiegskosten mit.	0 EUR
Laufende Kosten pro Jahr		
Verwaltungsgebühren und sonstige Verwaltungs- oder Betriebskosten	0,8 % des Werts Ihrer Anlage pro Jahr Hierbei handelt es sich um eine Schätzung auf der Grundlage der tatsächlichen Kosten des letzten Jahres. Sollten keine tatsächlichen Kosten des letzten Jahres vorliegen, werden die Kosten bei einer Neuauflage auf der Basis des prognostizierten Fondsvolumens im ersten Geschäftsjahr geschätzt und bei einer Übernahme anhand des zu übernehmenden Portfolios ermittelt.	106 EUR
Transaktionskosten	0,3 % des Werts Ihrer Anlage pro Jahr. Hierbei handelt es sich um eine Schätzung der Kosten, die anfallen, wenn wir die zugrunde liegenden Anlagen für das Produkt kaufen oder verkaufen. Der tatsächliche Betrag hängt davon ab, wie viel wir kaufen und verkaufen.	35 EUR
Zusätzliche Kosten unter bestimmten Bedingungen		
Erfolgsgebühren	0,0 % Performancegebühr p.a. 15 % (max. Höchstsatz: 15 % (vom Fondsvermögen)) der positiven Wertentwicklung über der Hurdle Rate von 7 % mit High-Water-Mark (HWM). Der tatsächliche Betrag hängt davon ab, wie gut sich Ihre Anlage entwickelt. Die vorstehende Schätzung der kumulierten Kosten enthält den Durchschnitt der letzten fünf Jahre. Sollten für ein oder mehrere Jahre keine tatsächlichen Kosten vorliegen (z.B. bei Neuauflagen oder Übernahmen), werden diese Kosten basierend auf einer Benchmark ermittelt.	3 EUR

Wie lange sollte ich die Anlage halten, und kann ich vorzeitig Geld entnehmen?

Empfohlene Haltedauer: 5 Jahr(e)

Die empfohlene Haltedauer beträgt 5 Jahre. Die Berechnung basiert auf historischen Daten. Somit stellt die empfohlene Haltedauer nur einen Richtwert dar. Es ist möglich, die Anlage vorzeitig aufzulösen. Anteile können Sie über Ihr depotführendes Institut veräußern. Bitte beachten Sie, dass beim Verkauf gegebenenfalls ein Rücknahmeabschlag anfallen kann sowie Transaktionskosten bei Ihrer depotführenden Stelle in Rechnung gestellt werden können.

Informationen zur Rückgabe und zu möglichen Rückgabe- und Haltefristen können Sie dem Abschnitt „Um welche Art von Produkt handelt es sich?“ unter dem Unterpunkt „Laufzeit“ entnehmen.

Weitergehende Informationen können Sie dem Abschnitt „Welche Kosten entstehen?“ entnehmen.

Wie kann ich mich beschweren?

Wir bieten Ihnen die Möglichkeit, Beschwerden über den Fonds oder über unser Verhalten oder der Person, die zu dem Produkt berät oder es verkauft online, per Post oder telefonisch an uns zu übermitteln.

Schreiben Sie an compliance@hansainvest.de, oder postalisch an HANSAINVEST Hanseatische Investment-GmbH, Abteilung Compliance, Kapstadtring 8, 22297 Hamburg oder rufen Sie uns an unter +49 40 300 57 - 0

Nähere Informationen erhalten Sie unter <https://www.hansainvest.de/unternehmen/compliance/bearbeitung-von-beschwerden-bei-der-hansainvest>

Sonstige zweckdienliche Angaben

Informationen zur vergangenen Wertentwicklung der letzten 3 Jahre erhalten Sie kostenlos in deutscher Sprache unter: <https://fondswelt.hansainvest.com/de/fondszusammenfassung/1509>. Eine Darstellung früherer monatlich ermittelter Performance-Szenarien erhalten Sie kostenlos in deutscher Sprache unter: <https://fondswelt.hansainvest.com/de/performance Szenarien>.

Das Basisinformationsblatt ist in folgenden Sprachen erhältlich: Deutsch.

Der Fonds unterliegt dem deutschen Investmentsteuergesetz. Dies kann Auswirkungen darauf haben, wie Sie bzgl. Ihrer Einkünfte aus dem Fonds besteuert werden.

Bitte beachten Sie, dass in diesem Dokument aus regulatorischen Gründen unterschiedliche Regelungen für die Rundung von Geldbeträgen und Prozentwerten Anwendung finden. Es können Rundungsdifferenzen und Abweichungen zu anderen Unterlagen für dieses Produkt auftreten.

Basisinformationsblatt

Zweck

Dieses Informationsblatt stellt Ihnen wesentliche Informationen über dieses Anlageprodukt zur Verfügung. Es handelt sich nicht um Werbematerial. Diese Informationen sind gesetzlich vorgeschrieben, um Ihnen dabei zu helfen, die Art, das Risiko, die Kosten sowie die möglichen Gewinne und Verluste dieses Produkts zu verstehen, und Ihnen dabei zu helfen, es mit anderen Produkten zu vergleichen.

Produkt

Name Anteilklasse/PRIIP: D&R Aktien P

Hersteller: HANSAINVEST Hanseatische Investment-GmbH, Kapstadtring 8, 22297 Hamburg

Der Fonds ist ein in Deutschland aufgelegtes OGAW-Publikumssondervermögen und wird von der HANSAINVEST Hanseatische Investment-GmbH (im Folgenden auch „wir/uns/Gesellschaft/HANSAINVEST“) verwaltet. Die HANSAINVEST gehört zur SIGNAL IDUNA Gruppe.

WKN / ISIN: A3E3YR / DE000A3E3YR5

Name Fonds: D&R Aktien

Produktkennung Fonds: 529900VWE5N3M96ZC046

Unsere Website: <http://www.hansainvest.com>

Weitere Informationen erhalten Sie telefonisch unter: +49 40 300 57 - 0

Die Bundesanstalt für Finanzdienstleistungsaufsicht (BaFin) ist für die Aufsicht der HANSAINVEST Hanseatische Investment-GmbH in Bezug auf dieses Basisinformationsblatt zuständig.

Dieses PRIIP ist in Deutschland zugelassen.

Datum der letzten Überarbeitung des Basisinformationsblatts: 24.01.2024

Um welche Art von Produkt handelt es sich?

Art

Der Fonds ist ein in Deutschland aufgelegtes OGAW-Publikumssondervermögen (im Folgenden auch: „Fonds/Produkt/Sondervermögen“). Das Sondervermögen D&R Aktien ist ein Organismus für gemeinsame Anlagen, der von einer Anzahl von Anlegern Kapital einsammelt, um es gemäß einer festgelegten Anlagestrategie zum Nutzen dieser Anleger zu investieren.

Informationen über die anderen Anteilklassen des Fonds, die in Ihrem Mitgliedsstaat vertrieben werden, können Sie unter <https://fondswelt.hansainvest.com/de/fondsuebersicht> oder bei uns erhalten.

Laufzeit

Der Fonds hat eine unbegrenzte Laufzeit. Die Anleger können von der Gesellschaft grundsätzlich börsentäglich die Rücknahme der Anteile verlangen. Die Gesellschaft kann jedoch die Rücknahme aussetzen, wenn außergewöhnliche Umstände dies unter Berücksichtigung der Anlegerinteressen erforderlich erscheinen lassen. Wir sind berechtigt, die Verwaltung des Fonds unter Einhaltung der Kündigungsfrist von mindestens sechs Monaten durch Bekanntmachung im Bundesanzeiger und darüber hinaus im Jahres- oder Halbjahresbericht, zu kündigen. Der Fonds ist unter Umständen für Anleger nicht geeignet, die ihr Kapital innerhalb eines Zeitraums von 5 Jahr(en) aus dem Fonds zurückziehen wollen.

Ziele

Ziel des D&R Aktien ist es, im Rahmen einer aktiven Strategie langfristig einen möglichst hohen Wertzuwachs zu erwirtschaften. Dabei wird die Erzielung einer Rendite bei angemessenem Risiko angestrebt. Der D&R Aktien investiert überwiegend in die Anlageklasse Aktien. Die Allokation erfolgt hierbei global mit entsprechenden Schwerpunkten in den Standardmärkten Europas und Nordamerikas. Darüber hinaus kann in weitere Anlageregionen, die eine positive Entwicklung erwarten lassen (z.B. Südamerika und Asien), investiert werden. Über die Auswahl und die Zusammensetzung der jeweiligen Allokation (Regionen, Sektoren) sowie Selektion entscheiden die Anlagegremien der DONNER & REUSCHEL Gruppe auf Basis fundamentaler und quantitativer Analysen. Die Anlage erfolgt hierbei in Einzeltitel, Fonds, ETFs, aber auch in derivativen Instrumenten. Neben den vorgenannten Anlagen können für den D&R Aktien auch Bankguthaben, Geldmarktinstrumente sowie verzinsliche Wertpapiere und Aktien gleichwertige Produkte im Rahmen der Anlagegrenzen erworben werden. Derivate können hierbei sowohl zur Absicherung sowie als Teil der Anlagestrategie eingesetzt werden. Der Fonds bewirbt unter anderem ökologische oder soziale Merkmale oder eine Kombination aus diesen Merkmalen und ist damit als Fonds gem. Art. 8 Abs. 1 der Verordnung (EU) 2019/2088 („Offenlegungsverordnung“) zu qualifizieren. Details der berücksichtigten Merkmale sind dem Anhang „Ökologische und/oder soziale Merkmale“ zum Prospekt und der Homepage unter <https://fondswelt.hansainvest.com/de/fondszusammenfassung/3404> zu entnehmen. Die Anlagestrategie des Fonds beinhaltet einen aktiven Managementprozess. Der Fonds bildet weder einen Wertpapierindex ab, noch orientiert sich die Gesellschaft für den Fonds an einem festgelegten Vergleichsmaßstab. Dies bedeutet, dass der Fondsmanager die für den Fonds zu erwerbenden Vermögensgegenstände auf Basis eines festgelegten Investitionsprozesses aktiv identifiziert, im eigenen Ermessen auswählt und nicht passiv einen Referenzindex nachbildet. Grundlage des Investitionsprozesses ist ein etablierter Research Prozess, bei dem der Fondsmanager potentiell interessante Unternehmen, Regionen, Staaten oder Wirtschaftszweige insbesondere auf Basis von Datenbankanalysen, Unternehmensberichten, Wirtschaftsprognosen, öffentlich verfügbaren Informationen und persönlichen Eindrücken und Gesprächen analysiert. Nach Durchführung dieses Prozesses entscheidet der Fondsmanager unter Beachtung der gesetzlichen Vorgaben und Anlagebedingungen über den Kauf und Verkauf des konkreten Vermögensgegenstandes. Gründe für An- oder Verkauf können hierbei insbesondere eine veränderte Einschätzung der zukünftigen Unternehmensentwicklung, die aktuelle Markt- oder Nachrichtenlage, die regionalen, globalen oder branchenspezifischen Konjunktur- und Wachstumsprognosen und die zum Zeitpunkt der Entscheidung bestehende Risikotragfähigkeit oder Liquidität des Fonds sein. Im Rahmen des Investitionsprozesses werden auch die mit dem An- oder Verkauf verbundenen möglichen Risiken berücksichtigt. Risiken können hierbei eingegangen werden, wenn der Fondsmanager das Verhältnis zwischen Chance und Risiko positiv einschätzt. Der Fonds bildet keinen Index ab, und seine Anlagestrategie beruht auch nicht auf der Nachbildung der Entwicklung eines oder mehrerer Indizes. Der Fonds verwendet keinen Referenzwert, weil der Fonds eine benchmarkunabhängige Performance erreichen soll. Das Fondsmanagement darf für den Fonds Derivatgeschäfte zum Zwecke der Absicherung, der effizienten Portfoliosteuerung und der Erzielung von Zusatzerträgen, d.h. auch zu spekulativen Zwecken, einsetzen. Ein Derivat ist ein Finanzinstrument, dessen Wert - nicht notwendig 1:1 - von der Entwicklung eines oder mehrerer Basiswerte wie z.B. Wertpapieren oder Zinssätzen abhängt.

Die Erträge des Fonds werden grundsätzlich ausgeschüttet.

Verwahrstelle für das Sondervermögen ist die DONNER & REUSCHEL Aktiengesellschaft, Hamburg.

Die Anlagebedingungen sind Bestandteil der Fondsdokumente. Den Prospekt (inklusive Anlagebedingungen), den Jahresbericht und Halbjahresbericht erhalten Sie kostenlos in deutscher Sprache unter: <https://fondswelt.hansainvest.com/de/fondszusammenfassung/3404>. Informationen über den aktuellen Anteilspreis erhalten Sie kostenlos in deutscher Sprache unter: <https://fondswelt.hansainvest.com/de/fondswelt/fondspreise/aktuelle-fondspreise>.

Wir sind aufgrund gesetzlicher Bestimmungen dazu verpflichtet, Ihnen diese Unterlagen bereitzustellen.

Kleinanleger-Zielgruppe

Der Fonds richtet sich an alle Arten von Anlegern, die das Ziel der Vermögensbildung bzw. Vermögensoptimierung verfolgen und langfristig investieren wollen. Sie sollten in der Lage sein, Wertschwankungen und deutliche Verluste zu tragen, und keine Garantie bezüglich des Erhalts Ihrer Anlagensumme benötigen. Diese Einschätzung stellt keine Anlageberatung dar, da Ihre persönlichen Umstände nicht berücksichtigt werden, sondern soll Ihnen nur einen ersten Anhaltspunkt geben, ob der Fonds Ihrer Anlageerfahrung, Ihrer Risikoneigung und Ihrem Anlagehorizont entspricht.

Welche Risiken bestehen und was könnte ich im Gegenzug dafür bekommen?

Risikoindikator



Der Gesamtrisikoindikator hilft Ihnen, das mit diesem Produkt verbundene Risiko im Vergleich zu anderen Produkten einzuschätzen. Er zeigt, wie hoch die Wahrscheinlichkeit ist, dass Sie bei diesem Produkt Geld verlieren, weil sich die Märkte in einer bestimmten Weise entwickeln oder wir nicht in der Lage sind, Sie auszubehalten. Wir haben dieses Produkt auf einer Skala von 1 bis 7 in die Risikoklasse 4 eingestuft, wobei 4 einer mittleren Risikoklasse entspricht.

Das Risiko potenzieller Verluste aus der künftigen Wertentwicklung wird als mittel eingestuft. Bei ungünstigen Marktbedingungen ist es möglich, dass die Fähigkeit beeinträchtigt ist, Ihr Rückgabeverlangen auszuführen.

Der Risikoindikator beruht auf der Annahme, dass Sie das Produkt 5 Jahr(e) halten.
Wenn Sie die Anlage frühzeitig einlösen, kann das tatsächliche Risiko erheblich davon abweichen und Sie erhalten unter Umständen weniger zurück.

Weitere Risiken (u.a. Kontrahentenrisiko, operationelles Risiko, Verwahrrisiko etc.) und Informationen hierzu können Sie dem Prospekt entnehmen.

Bitte beachten Sie die Angaben im Abschnitt „Wie lange soll ich die Anlage halten, und kann ich vorzeitig Geld entnehmen?“.

Dieses Produkt beinhaltet keinen Schutz vor künftigen Marktentwicklungen, sodass Sie das angelegte Kapital ganz oder teilweise verlieren könnten.

Performance-Szenarien

Was Sie bei diesem Produkt am Ende herausbekommen, hängt von der künftigen Marktentwicklung ab. Die künftige Marktentwicklung ist ungewiss und lässt sich nicht mit Bestimmtheit vorhersagen.

Das dargestellte pessimistische, mittlere und optimistische Szenario veranschaulichen die schlechteste, durchschnittliche und beste Wertentwicklung des Produktes und einer geeigneten Benchmark in den letzten 10 Jahren. Die Märkte könnten sich künftig völlig anders entwickeln.

Empfohlene Haltedauer: 5 Jahre			
Anlagebeispiel: 10.000 EUR			
Szenarien			
	Wenn Sie nach 1 Jahr aussteigen	Wenn Sie nach 5 Jahren aussteigen	
Minimum Es gibt keine garantierte Mindestrendite. Sie könnten Ihre Anlage ganz oder teilweise verlieren.			
Stressszenario	Was Sie am Ende nach Abzug der Kosten herausbekommen könnten	6.300 EUR	3.380 EUR
	Jährliche Durchschnittsrendite	-37,0 %	-19,5 %
Pessimistisches Szenario	Was Sie am Ende nach Abzug der Kosten herausbekommen könnten	8.360 EUR	8.370 EUR
	Jährliche Durchschnittsrendite	-16,4 %	-3,5 %
Mittleres Szenario	Was Sie am Ende nach Abzug der Kosten herausbekommen könnten	9.920 EUR	12.690 EUR
	Jährliche Durchschnittsrendite	-0,8 %	4,9 %
Optimistisches Szenario	Was Sie am Ende nach Abzug der Kosten herausbekommen könnten	13.340 EUR	15.830 EUR
	Jährliche Durchschnittsrendite	33,4 %	9,6 %

In den angeführten Zahlen sind sämtliche Kosten des Produkts selbst enthalten, jedoch unter Umständen nicht alle Kosten, die Sie an Ihren Berater oder Ihre Vertriebsstelle zahlen müssen, sowie die Kosten Ihres Beraters oder Ihrer Vertriebsstelle. Unberücksichtigt ist auch Ihre persönliche steuerliche Situation, die sich ebenfalls auf den am Ende erzielten Betrag auswirken kann.

Das Stressszenario zeigt, was Sie unter extremen Marktbedingungen zurückbekommen könnten.

Pessimistisches Szenario (für die empfohlene Haltedauer): Diese Art von Szenario ergab sich bei einer Anlage (Werte, die vor dem Auflagezeitpunkt des PRIIP liegen, wurden durch Zugrundelegung einer Benchmark ermittelt) zwischen November 2021 und Januar 2024.

Mittleres Szenario (für die empfohlene Haltedauer): Diese Art von Szenario ergab sich bei einer Anlage (Werte, die vor dem Auflagezeitpunkt des PRIIP liegen, wurden durch Zugrundelegung einer Benchmark ermittelt) zwischen Juli 2017 und Juli 2022.

Optimistisches Szenario (für die empfohlene Haltedauer): Diese Art von Szenario ergab sich bei einer Anlage (Werte, die vor dem Auflagezeitpunkt des PRIIP liegen, wurden durch Zugrundelegung einer Benchmark ermittelt) zwischen November 2016 und November 2021.

Was geschieht, wenn die HANSAINVEST Hanseatische Investment-GmbH nicht in der Lage ist, die Auszahlung vorzunehmen?

Der Ausfall der HANSAINVEST Hanseatische Investment-GmbH hat keine direkten Auswirkungen auf Ihre Auszahlung, da die gesetzliche Regelung vorsieht, dass bei einer Insolvenz der HANSAINVEST Hanseatische Investment-GmbH das Sondervermögen nicht in die Insolvenzmasse eingeht, sondern eigenständig erhalten bleibt.

Welche Kosten entstehen?

Die Person, die Ihnen dieses Produkt verkauft oder Sie dazu berät, kann Ihnen weitere Kosten berechnen. Sollte dies der Fall sein, teilt diese Person Ihnen diese Kosten mit und legt dar, wie sich diese Kosten auf Ihre Anlage auswirken werden.

Kosten im Zeitverlauf

In den Tabellen werden Beträge dargestellt, die zur Deckung verschiedener Kostenarten von Ihrer Anlage entnommen werden. Diese Beträge hängen davon ab, wie viel Sie anlegen, wie lange Sie das Produkt halten und wie gut sich das Produkt entwickelt. Die hier dargestellten Beträge veranschaulichen einen beispielhaften Anlagebetrag und verschiedene mögliche Anlagezeiträume.

Wir haben folgende Annahme zugrunde gelegt:

- Im ersten Jahr würden Sie den angelegten Betrag zurückerhalten (0 % Jahresrendite). Für die anderen Halteperioden haben wir angenommen, dass sich das Produkt wie im mittleren Szenario dargestellt entwickelt

- 10.000 EUR werden angelegt

Anlage: 10.000 EUR		
Szenarien	Wenn Sie nach 1 Jahr aussteigen	Wenn Sie nach 5 Jahren aussteigen
Kosten insgesamt	742 EUR	2.091 EUR
Jährliche Auswirkungen der Kosten(*)	7,4 %	3,3 % pro Jahr

(*) Diese Angaben veranschaulichen, wie die Kosten Ihre Rendite pro Jahr während der Haltedauer verringern. Wenn Sie beispielsweise zum Ende der empfohlenen Haltedauer aussteigen, wird Ihre durchschnittliche Rendite pro Jahr voraussichtlich 8,1 % vor Kosten und 4,9 % nach Kosten betragen.

Wir können einen Teil der Kosten zwischen uns und der Person aufteilen, die Ihnen das Produkt verkauft, um die für Sie erbrachten Dienstleistungen zu decken.

Zusammensetzung der Kosten

Einmalige Kosten bei Einstieg oder Ausstieg		Wenn Sie nach 1 Jahr aussteigen
Einstiegskosten	Aktuell 5,0 % Ausgabeaufschlag gemäß Prospekt (maximaler Ausgabeaufschlag gemäß der Besonderen Anlagebedingungen 5,0 %). Ggf. können noch zusätzliche Kosten anfallen, die uns nicht bekannt sind. Die Person, die Ihnen das Produkt verkauft, oder Ihr persönlicher Finanzberater teilt Ihnen die tatsächlichen Einstiegskosten mit.	500 EUR
Ausstiegskosten	Aktuell 0,0 % Rücknahmeabschlag gemäß Prospekt (maximaler Rücknahmeabschlag gemäß der Besonderen Anlagebedingungen 0,0 %). Ggf. können noch zusätzliche Kosten anfallen, die uns nicht bekannt sind. Die Person, die Ihnen das Produkt verkauft hat, oder Ihr persönlicher Finanzberater teilt Ihnen die tatsächlichen Ausstiegskosten mit.	0 EUR
Laufende Kosten pro Jahr		
Verwaltungsgebühren und sonstige Verwaltungs- oder Betriebskosten	1,1 % des Werts Ihrer Anlage pro Jahr Hierbei handelt es sich um eine Schätzung auf der Grundlage der tatsächlichen Kosten des letzten Jahres. Sollten keine tatsächlichen Kosten des letzten Jahres vorliegen, werden die Kosten bei einer Neuauflage auf der Basis des prognostizierten Fondsvolumens im ersten Geschäftsjahr geschätzt und bei einer Übernahme anhand des zu übernehmenden Portfolios ermittelt.	124 EUR
Transaktionskosten	0,3 % des Werts Ihrer Anlage pro Jahr. Hierbei handelt es sich um eine Schätzung der Kosten, die anfallen, wenn wir die zugrunde liegenden Anlagen für das Produkt kaufen oder verkaufen. Der tatsächliche Betrag hängt davon ab, wie viel wir kaufen und verkaufen.	32 EUR
Zusätzliche Kosten unter bestimmten Bedingungen		
Erfolgsgebühren	0,7 % Performancegebühr p.a. 15 % (max. Höchstsatz: 15 % (vom Fondsvermögen)) der positiven Wertentwicklung über der Hurdle Rate von 7 % mit High-Water-Mark (HWM). Der tatsächliche Betrag hängt davon ab, wie gut sich Ihre Anlage entwickelt. Die vorstehende Schätzung der kumulierten Kosten enthält den Durchschnitt der letzten fünf Jahre. Sollten für ein oder mehrere Jahre keine tatsächlichen Kosten vorliegen (z.B. bei Neuauflagen oder Übernahmen), werden diese Kosten basierend auf einer Benchmark ermittelt.	86 EUR

Wie lange sollte ich die Anlage halten, und kann ich vorzeitig Geld entnehmen?

Empfohlene Haltedauer: 5 Jahr(e)

Die empfohlene Haltedauer beträgt 5 Jahre. Die Berechnung basiert auf historischen Daten. Somit stellt die empfohlene Haltedauer nur einen Richtwert dar. Es ist möglich, die Anlage vorzeitig aufzulösen. Anteile können Sie über Ihr depotführendes Institut veräußern. Bitte beachten Sie, dass beim Verkauf gegebenenfalls ein Rücknahmeabschlag anfallen kann sowie Transaktionskosten bei Ihrer depotführenden Stelle in Rechnung gestellt werden können.

Informationen zur Rückgabe und zu möglichen Rückgabe- und Haltefristen können Sie dem Abschnitt „Um welche Art von Produkt handelt es sich?“ unter dem Unterpunkt „Laufzeit“ entnehmen.

Weitergehende Informationen können Sie dem Abschnitt „Welche Kosten entstehen?“ entnehmen.

Wie kann ich mich beschweren?

Wir bieten Ihnen die Möglichkeit, Beschwerden über den Fonds oder über unser Verhalten oder der Person, die zu dem Produkt berät oder es verkauft online, per Post oder telefonisch an uns zu übermitteln.

Schreiben Sie an compliance@hansainvest.de, oder postalisch an HANSAINVEST Hanseatische Investment-GmbH, Abteilung Compliance, Kapstadtring 8, 22297 Hamburg oder rufen Sie uns an unter +49 40 300 57 - 0

Nähere Informationen erhalten Sie unter <https://www.hansainvest.de/unternehmen/compliance/bearbeitung-von-beschwerden-bei-der-hansainvest>

Sonstige zweckdienliche Angaben

Informationen zur vergangenen Wertentwicklung sind aktuell noch nicht verfügbar, da noch keine ausreichende Datenhistorie vorliegt, um die Wertentwicklung der Vergangenheit in nützlicher Weise zu präsentieren; sobald diese verfügbar ist, erhalten Sie diese kostenlos in deutscher Sprache unter: <https://fondswelt.hansainvest.com/de/fondszusammenfassung/3404>. Eine Darstellung früherer monatlich ermittelter Performance-Szenarien erhalten Sie kostenlos in deutscher Sprache unter: <https://fondswelt.hansainvest.com/de/performanceszenarien>.

Das Basisinformationsblatt ist in folgenden Sprachen erhältlich: Deutsch.

Der Fonds unterliegt dem deutschen Investmentsteuergesetz. Dies kann Auswirkungen darauf haben, wie Sie bzgl. Ihrer Einkünfte aus dem Fonds besteuert werden.

Bitte beachten Sie, dass in diesem Dokument aus regulatorischen Gründen unterschiedliche Regelungen für die Rundung von Geldbeträgen und Prozentwerten Anwendung finden. Es können Rundungsdifferenzen und Abweichungen zu anderen Unterlagen für dieses Produkt auftreten.