



## Marketinginformation - Factsheet

### Fondsportrait

Der RÜCKLAGENFONDS investiert global in Anleihen hoher Qualität mit kurzen Laufzeiten. Der USP: Der Fonds nutzt Opportunitäten und Marktanomalien aus, um einen Mehrertrag gegenüber klassischen Geldmarktfonds und Kurzläufer-Rentenfonds zu erzielen. Ein aktives Risikomanagement von Währungs- und Zinsänderungsrisiken rundet die Strategie ab. Ziel des Fonds ist, bei geringer Schwankungsbreite eine Rendite in Höhe des Geldmarktzins + 1 % p.a. zu erzielen. Der RÜCKLAGENFONDS eignet sich als defensiver Portfoliobaustein mit hohem Ertragspotential, attraktiver Alternative zu Geldmarktfonds ab 1 Jahr Anlagedauer und als stabiles Basislager für den Ein- und Ausstieg in den Kapitalmarkt.

### Kennzahlen

Durchschnittliche Euro-Rendite	4,88 % p.a.
Durchschnittliche Restlaufzeit	1,90 Jahre
Durchschnittliches Rating	A-
Modified Duration	1,55 %

### Portfolioallokation

Unternehmensanleihe	63,75 %
Anleihen Kreditinstitute	20,40 %
Staatsanleihen & supranationale Institute	14,15 %
Pfandbriefe & andere zusätzlich besicherte Anleihen	1,37 %
Cash	0,39 %

### Performance

aktueller Monat -0,21 %      laufendes Jahr 0,83 %

### Marktkommentar

Neben den bekannten geopolitischen Störfaktoren hielten im April auch Konjunktur- und Inflationsdaten sowie die Notenbanken die Anleihemärkte in Atem.

Die Inflationsdaten für März deuten nun den dritten Monat in Folge darauf hin, dass sowohl in den USA als auch in der EU die Rückkehr zum offiziellen 2%-Ziel länger dauern könnte, als dies noch zu Jahresbeginn angenommen wurde. Gleichzeitig zeigen aktuelle Konjunkturdaten und vorausschauende Indikatoren, dass die Wachstumsschätzungen 2024 und 2025 für beide Regionen möglicherweise nach oben korrigiert werden müssen.

Die Anleihemärkte erlebten mit den sich verschärfenden Zinssaussichten, sowohl in US-Dollar als auch in Euro, einen nochmaligen deutlichen Renditeanstieg, obwohl zumindest die Signale der EZB noch auf eine erste Leitzinssenkung im Juni hindeuten. Anleihen hatten in diesem Umfeld generell einen schwachen Monat. So verloren zum Beispiel US-Staatsanleihen (gemessen am Bloomberg US Treasury Index) rd. 2,3%

### Fondsprofil

Fondsname	Rücklagenfonds
Anteilscheinklasse	I
ISIN	DE000A1J67R2
WKN	A1J67R
Auflegungsdatum	08.01.2013
Gesamtfondsvermögen	123,42 Mio. EUR
NAV	948,65 EUR
Ausgabepreis	948,65 EUR
Rücknahmepreis	948,65 EUR
Fondswährung	EUR
Aktives Management	ja
Ausgabeaufschlag	0,00 %
Rücknahmeabschlag	0,00 %
Geschäftsjahresende	30. Nov.
Ertragsverwendung	Ausschüttung
TER (= Laufende Kosten)	0,52 %
Verwaltungsvergütung	davon 0,45 % p.a.
Verwahrstellenvergütung	davon 0,05 % p.a.
Erfolgsabhängige Vergütung	Nein
VL-fähig	nein
Sparplanfähig	nein
Einzelanlagefähig	ja (mind 100.000,00 EUR)
Vertriebszulassung	AT, DE

### Top Emittenten

BNP PAR.ISS.	2,83 %
CESKA SPORIT	2,53 %
GS F.C.INTL	2,43 %
GS F.C.INTL	1,74 %
SG ISSUER	1,71 %

inklusive der anteiligen Zinserträge. Die Rendite 5-jähriger US-Staatsanleihen legte um 0,44 %-Punkte zu, die 5-jähriger Bundesanleihen stieg um 0,24 %-Punkte. Den Renditeaufschlägen für Unternehmensanleihen kam die günstige konjunkturelle Nachrichtenlage zugute - sie sanken leicht und konnten zumindest einen Teil des Marktzinstantiegs ausgleichen.

Auch der Rücklagenfonds musste unter diesen Umständen leichte Anteilspreistrückgänge hinnehmen, die jedoch deutlich geringer ausfielen als bei Anlagen im längeren Laufzeitbereich. Kurzläufer behielten auch in dem herausfordernden Marktumfeld des vergangenen Monats ihren relativen Vorteil. Wir denken, dass dieser Vorteil unter den aktuellen Umständen noch länger Bestand haben wird.

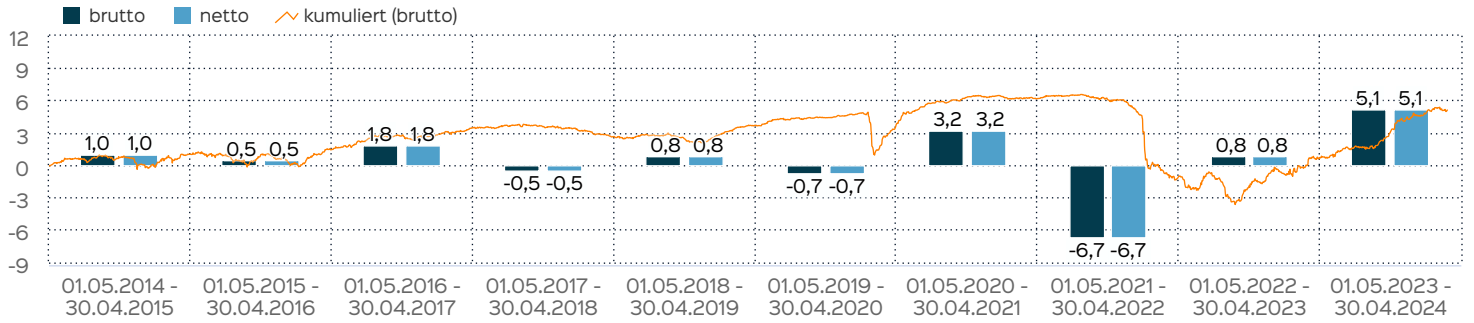
30.04.2024

BPM - Berlin Portfolio Management GmbH



## Marketinginformation - Factsheet

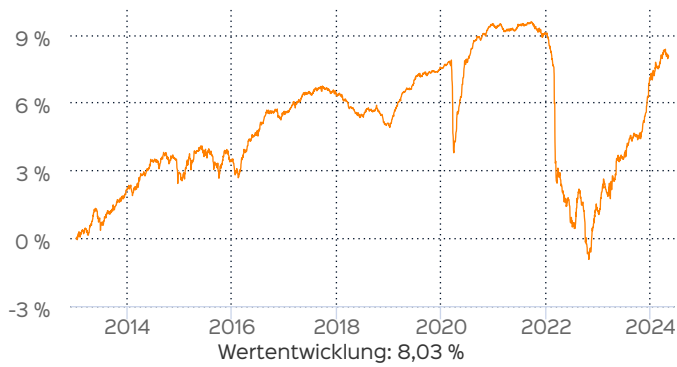
### Wertentwicklung in 12-Monats-Perioden



Die Wertentwicklung in der Vergangenheit ist kein verlässlicher Indikator für die künftige Wertentwicklung. Alle Wertentwicklungen gehen von einer Wiederanlage der Ausschüttungen und einem Anlagebetrag von 100.000 EUR aus und umfassen jeweils zwölf Monate. Nettowertentwicklung: Neben sämtlichen im Fonds anfallenden Kosten wird auch der jeweilige Ausgabeaufschlag berücksichtigt. Dieser wird zu Beginn des dargestellten Wertentwicklungszeitraumes vom Anlage-

betrag abgezogen. Der Rücknahmeabschlag, sofern ein solcher erhoben wird, wird bei der Rückgabe der Fondsanteile abgezogen. Eine eventuell anfallende, die Wertentwicklung mindernde Depotgebühr bleibt außer Betracht. Bruttowertentwicklung: Entspricht der Nettowertentwicklung, berücksichtigt aber keinen Ausgabeaufschlag.

### Wertentwicklung seit Auflegung



Die frühere Wertentwicklung lässt nicht auf zukünftige Renditen schließen.

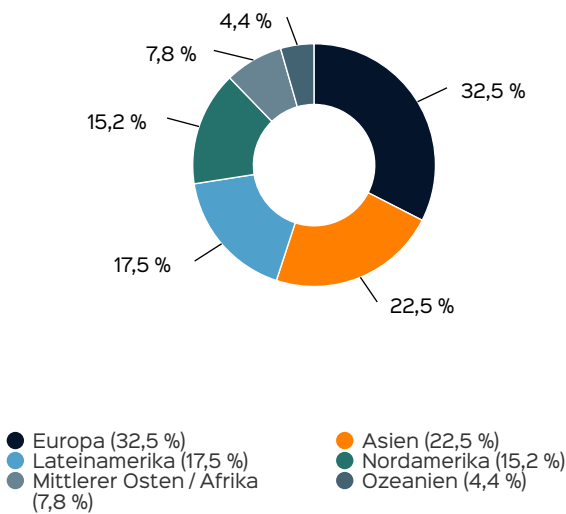
### Wertentwicklung in Kalenderjahren

2023:	6,03 %	2022:	-7,28 %	2021:	-0,29 %	2020:	1,72 %
2019:	2,42 %	2018:	-1,25 %	2017:	0,78 %	2016:	1,91 %
2015:	0,61 %	2014:	0,64 %	2013*:	2,22 %		

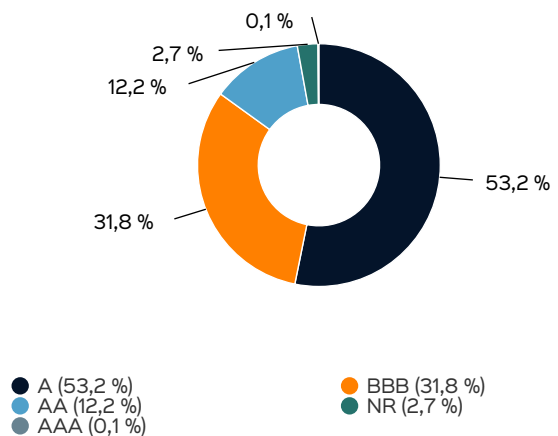
\* Rumpfgeschäftsjahr

Die frühere Wertentwicklung lässt nicht auf zukünftige Renditen schließen.

### Regionen



### Ratingstruktur



### Disclaimer

Die Daten für die Ratingstruktur stammen nicht von der HANSAINVEST. Diese wurden von BPM - Berlin Portfolio Management GmbH bereitgestellt. Für die Aktualität und Korrektheit dieser Daten übernimmt die HANSAINVEST keine Haftung.

**Marketinginformation - Factsheet****Chancen**

- Höhere Renditechancen im Vergleich zu Geldmarkt-Investments
- Geringe Schwankungsbreite aufgrund kurzer Restlaufzeiten und hoher Bonitäten
- Deutliche Reduzierung des Anlagerisikos gegenüber Einzelinvestments durch Diversifikation über verschiedene Sektoren und Regionen
- Zinsänderungs- und Währungsrisiken werden weitgehend abgesichert

**Risiko- und Ertragsprofil****Hinweis**

Der Gesamtrisikoindikator hilft Ihnen, das mit diesem Produkt verbundene Risiko im Vergleich zu anderen Produkten einzuschätzen. Er zeigt, wie hoch die Wahrscheinlichkeit ist, dass Sie bei diesem Produkt Geld verlieren, weil sich die Märkte in einer bestimmten Weise entwickeln oder wir nicht in der Lage sind, Sie auszubezahlen. Wir haben dieses Produkt auf einer Skala von 1 bis 7 in die Risikoklasse 2 eingestuft, wobei 2 einer niedrigen Risikoklasse entspricht. Das Risiko potenzieller Verluste aus der künftigen Wertentwicklung wird als niedrig eingestuft. Bei ungünstigen Marktbedingungen ist es äußerst unwahrscheinlich, dass die Fähigkeit beeinträchtigt ist, Ihr Rückgabeverlangen auszuführen.

Weitere Informationen zu den Risiken finden Sie in dem Dokument: Wesentliche Anlegerinformationen

**Vertrieb**

VILICO Investment Service GmbH  
Heidenkampsweg 73  
20097 Hamburg  
Telefon: 040 822 205 11  
Telefax: 040 822 205 19  
E-Mail: [info@vilicoinvest.de](mailto:info@vilicoinvest.de)  
Internet: <https://www.vilicoinvest.de>

**Verwahrstelle**

DONNER & REUSCHEL AG  
Ballindamm 27  
20095 Hamburg  
Telefon: 040 30217-0  
Telefax: 040 30217-5353  
E-Mail: [bankhaus@donner-reuschel.de](mailto:bankhaus@donner-reuschel.de)  
Internet: <https://www.donner-reuschel.de>

**Risiken**

- Kursschwankungen sind aufgrund von markt-, branchen- und unternehmensspezifischen Verwerfungen möglich
- Bonitätsverschlechterungen bei den gehaltenen Emittenten können zu Ausfällen von Zinszahlungen bzw. von Anleihen führen
- Informationen zu weiteren Risiken können dem **Basisinformationsblatt** und dem **VKP** entnommen werden.
- Insbesondere weist der Fonds aufgrund seiner Zusammensetzung und des möglichen Einsatzes von Derivaten erhöhte Schwankungen des Anteilspreises auf.

**Empfohlener Anlagehorizont****Empfehlung**

Der Risikoindikator beruht auf der Annahme, dass Sie das Produkt 1 Jahre halten. Wenn Sie die Anlage frühzeitig einlösen, kann das tatsächliche Risiko erheblich davon abweichen und Sie erhalten unter Umständen weniger zurück.

**Fondsmanager**

BPM - Berlin Portfolio Management GmbH  
Uhlandstraße 33  
10719 Berlin

Internet: <https://www.ruecklagenfonds.de>

**Verwaltungsgesellschaft**

HANSAINVEST  
Hanseatische Investment-GmbH  
Kapstadtring 8  
22297 Hamburg  
Telefon: (0 40) 3 00 57 - 0  
Telefax: (0 40) 3 00 57 - 60 70  
E-Mail: [service@hansainvest.de](mailto:service@hansainvest.de)  
Internet: <http://www.hansainvest.com>



## Wichtige Hinweise

Quelle aller Daten, sofern nicht anders angegeben: HANSAINVEST.

Dies sind Marketinginformationen. Bitte lesen Sie den **Verkaufsprospekt** und das **Basisinformationsblatt** bevor Sie eine endgültige Anlageentscheidung treffen. Grundlage für den Kauf sind die jeweils gültigen Verkaufsunterlagen, die ausführliche Hinweise zu den einzelnen mit der Anlage verbundenen Risiken enthalten. Der Verkaufsprospekt und die wesentlichen Anlegerinformationen sind ausschließlich in deutscher Sprache in elektronischer Form erhältlich. Auf Wunsch senden wir Ihnen Druckstücke kostenlos zu.

Der Nettoinventarwert von Investmentfonds unterliegt in unterschiedlichem Maße Schwankungen und es gibt keine Garantie dafür, dass die Anlageziele erreicht werden. Es besteht die Gefahr, dass der Anleger durch den Erwerb der Anlage einen finanziellen Verlust erleidet. Mit dem Erwerb der beworbenen Anlage erwirbt der Anleger lediglich Anteile an einem Fonds und nicht die im Fonds enthaltenen Basiswerte, wie z.B. ein Gebäude oder die Aktie eines Unternehmens.

Die Wertentwicklung wird nach der **BVI-Methode** ermittelt. Informationen zur genauen Berechnungsweise der Wertentwicklungen erhalten Sie im Internet unter **Rechenartenbeschreibung**.

Die zukünftige Wertentwicklung unterliegt der Besteuerung. Diese ist von der persönlichen Situation des jeweiligen Anlegers abhängig und kann sich in der Zukunft ändern.

Das Gesamtfondsvermögen bezieht sich auf das Fondsvermögen aller zum Fonds zugehörigen Anteilsklassen. Dabei wird das Gesamtfondsvermögen in der Währung der Anteilsklasse ausgewiesen, die als erstes aufgelegt wurde.

Die angegebenen laufenden Kosten (Gesamtkostenquote) fielen im letzten Geschäftsjahr des Sondervermögens an; bei neu aufgelegten Fonds handelt es sich um eine Schätzung für das erste Geschäftsjahr. Die anfallenden Kosten können von Jahr zu Jahr schwanken und verringern die Ertragschancen des Anlegers. Nähere Informationen zu den Kosten und zu einer etwaigen Erfolgsvergütung und deren Zu-

sammensetzung sind aus den wesentlichen Anlegerinformationen zu entnehmen.

Es wird keine Erfolgsvergütung berechnet.

© 2024 Morningstar. Alle Rechte vorbehalten. Die hierin enthaltenen Informationen: (1) sind für Morningstar und/oder ihre Inhalte-Anbieter urheberrechtlich geschützt; (2) dürfen nicht vervielfältigt oder verbreitet werden; und (3) deren Richtigkeit, Vollständigkeit oder Aktualität wird nicht garantiert. Weder Morningstar noch deren Inhalte-Anbieter sind verantwortlich für etwaige Schäden und Verluste, die aus der Verwendung dieser Informationen entstehen.

Die in den gegebenenfalls dargestellten Anlagestrukturen oder Vermögensaufteilungen angegebenen Prozentwerte beziehen sich generell auf das gesamte Fondsvermögen. Für die Darstellung einzelner Strukturen wird jeweils nur eine Teilmenge der Vermögensarten als Basis verwendet (z.B. bei Branchen nur der Aktienanteil), so dass in der Summe nicht zwingend 100% erreicht werden.

Die Darstellung der Top Wertpapiere (sofern angezeigt) erfolgt für maximal 60% des Fondsvermögens.

Bei den dargestellten Werten handelt es sich um gerundete Werte, so dass die Summe der Werte von 100 % abweichen kann.

Die Cut-off time bezeichnet den täglichen Orderannahmeschluss der Verwahrstelle des Fonds. Sie wird bei der depotführenden Stelle des Anlegers regelmäßig früher liegen.

Dieses Dokument und die in ihm enthaltenen Informationen richten sich nicht an US-Personen und dürfen nicht in den USA verbreitet werden.

Eine Zusammenfassung der Anlegerrechte in deutscher Sprache können Sie auf unserer Website unter **Compliance** erhalten.

Der Vertrieb des Fonds kann jederzeit in Übereinstimmung mit den Vorschriften des KAGB widerrufen werden.