

Marketinginformationen

Unsere Philosophie

Unsere Anlagestrategie ist zeitlich uneingeschränkt und konzentriert sich hauptsächlich auf übersehene, missverstandene oder weniger liquide europäische Small & Micro Caps. Geleitet von unserem eigenen tiefgehenden Research Prozess ist es unsere Mission, das Vermögen unserer Co-Investoren langfristig mit möglichst hohen Raten zu steigern.

Das Unternehmen

Die Hertford Capital GmbH ist eine gründergeführte, bankenunabhängige Fondsboutique, die sich auf langfristige Kapitalvermehrung für Ihre Co-Investoren spezialisiert hat. Wir haben es uns zur Mission gemacht, durch fundierte, unabhängige Analysen und eine starke Interessengleichheit mit unseren Co-Investoren hervorragende Anlageergebnisse zu erzielen.

Lebenslauf - Marc-Lennart Bräutigam

2018 - aktuell: Gründung & Geschäftsführung der bankenunabhängigen Fondsboutique Hertford Capital GmbH (ehemals: Gehlen Bräutigam Capital GmbH) mit Sitz in Stuttgart.

2015 - 2017: Investment Banking bei Barclays in London. Verantwortlich für Betreuung von Unternehmen und Finanzinvestoren bei Börsengängen, Kapitalerhöhungen und Umplatzierungen größerer Aktienpakete.

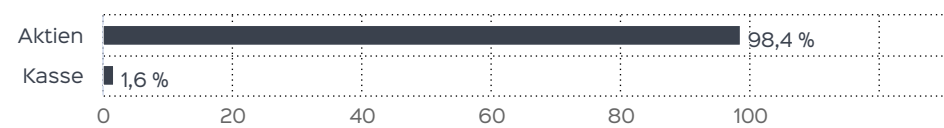
Zuvor u.a. im Investment Banking der UniCredit, Portfolio Management bei einer Value Investing Boutique sowie Equity Capital Markets, Equity Research und Equity Sales bei der Commerzbank in Frankfurt und New York.

Duales Studium mit der Commerzbank an der DHBW Stuttgart (BA) und der University of California in San Diego, inkl. zwei wissenschaftlicher Arbeiten zum Thema Value Investing.

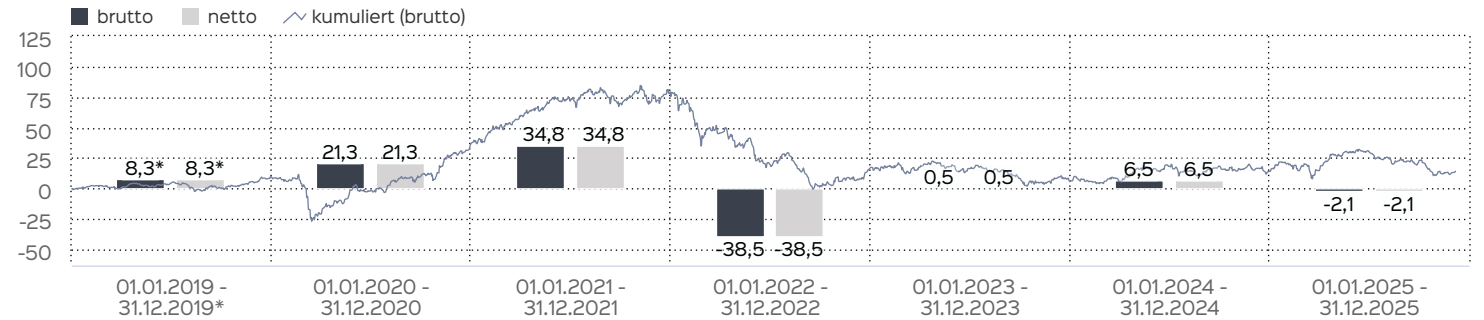
Fondsprofil

Fondsname	Hertford Capital
Anteilschein-klasse	-I-
ISIN	DE000A2N8119
WKN	A2N811
Fondskategorie	Aktienfonds
Auflegungsdatum	02.01.2019
Gesamtfondsvermögen	10,46 Mio. EUR
NAV	113,74 EUR
Ausgabepreis	113,74 EUR
Rücknahmepreis	113,74 EUR
Anteilklassenwährung	EUR
Aktives Management	ja
Geschäftsjahresende	30. Juni
Ertragsverwendung	Ausschüttung
Sparplanfähig	nein
Einzelanlagefähig	ja (mind 200.000,00 EUR)
Vertriebszulassung	DE
Mindestkapitalbeteiligungsquote	min. 51%

Vermögensaufteilung



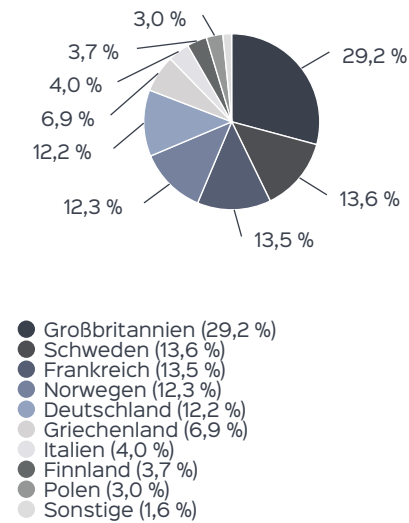
Wertentwicklung in 12-Monats-Perioden



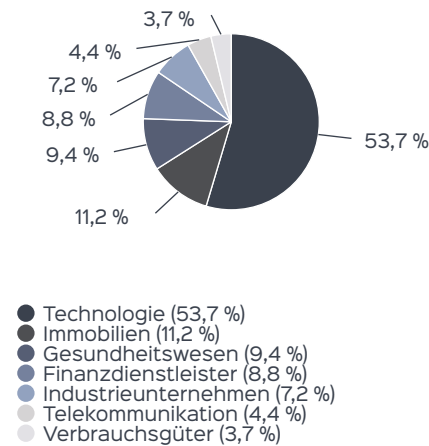
Die Wertentwicklung in der Vergangenheit ist kein verlässlicher Indikator für die künftige Wertentwicklung. Alle Wertentwicklungen gehen von einer Wiederanlage der Ausschüttungen und einem Anlagebetrag von 200.000 EUR aus und umfassen jeweils zwölf Monate. Die mit einem * gekennzeichneten Werte beziehen sich auf einen kürzeren Zeitraum (seit Auflegung). Nettowertentwicklung: Neben sämtlichen im Fonds anfallenden Kosten wird auch der jeweilige Ausgabeauf-

schlag berücksichtigt. Dieser wird zu Beginn des dargestellten Wertentwicklungszeitraumes vom Anlagebetrag abgezogen. Der Rücknahmeabschlag, sofern ein solcher erhoben wird, wird bei der Rückgabe der Fondsanteile abgezogen. Eine eventuell anfallende, die Wertentwicklung mindernde Depotgebühr bleibt außer Betracht. Bruttowertentwicklung: Entspricht der Nettowertentwicklung, berücksichtigt aber keinen Ausgabeaufschlag.

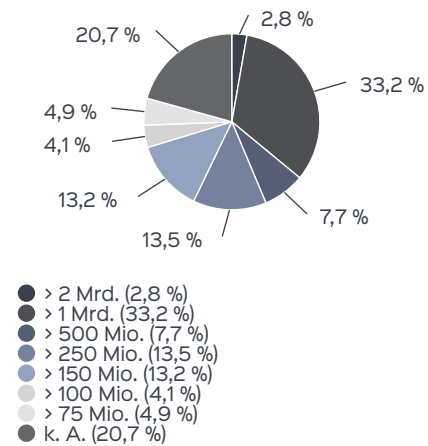
Länder



Branchen

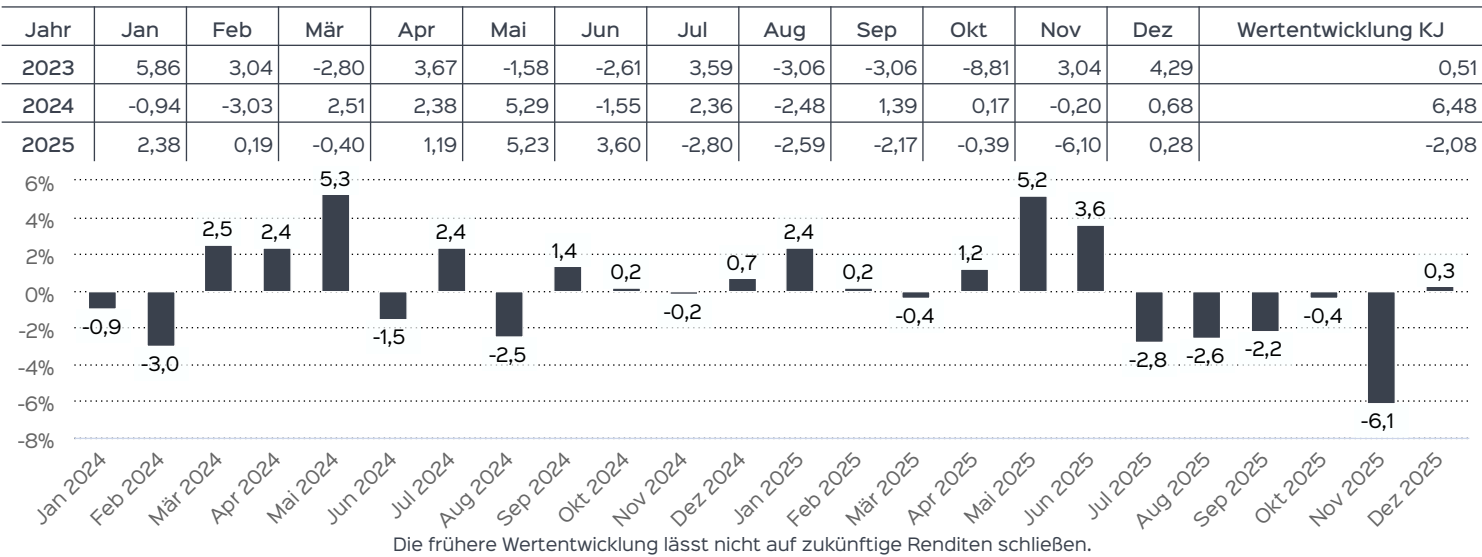


Marktkapitalisierung



Wertentwicklung auf Monatsbasis

Alle Angaben in Prozent



Risiko- und Ertragsprofil



Hinweis

Der Gesamtrisikoindikator hilft Ihnen, das mit diesem Produkt verbundene Risiko im Vergleich zu anderen Produkten einzuschätzen. Er zeigt, wie hoch die Wahrscheinlichkeit ist, dass Sie bei diesem Produkt Geld verlieren, weil sich die Märkte in einer bestimmten Weise entwickeln oder wir nicht in der Lage sind, Sie auszubehalten. Wir haben dieses Produkt auf einer Skala von 1 bis 7 in die Risikoklasse 4 eingestuft, wobei 4 einer mittleren Risikoklasse entspricht. Das Risiko potenzieller Verluste aus der künftigen Wertentwicklung wird als mittel eingestuft. Bei ungünstigen Marktbedingungen ist es möglich, dass die Fähigkeit beeinträchtigt ist, Ihr Rückgabeverlangen auszuführen.

Weitere Informationen zu den Risiken finden Sie in dem Dokument: Basisinformationsblatt (PRIIPs)

Empfehlung

Der Risikoindikator beruht auf der Annahme, dass Sie das Produkt 5 Jahre halten. Wenn Sie die Anlage frühzeitig einlösen, kann das tatsächliche Risiko erheblich davon abweichen und Sie erhalten unter Umständen weniger zurück.

Kontakt

Hertford Capital GmbH
 Rotenberger Steige 13
 70327 Stuttgart
 E-Mail: ir@hertford.capital
 Internet: <https://www.hertford.capital>

Konditionen

Ausgabeaufschlag	0,00 %
Rücknahmeabschlag	0,00 %
TER (= Laufende Kosten)	1,39 %
Verwaltungsvergütung	davon 1,20 % p.a.
Verwahrstellenvergütung	davon 0,07 % p.a.
Erfolgsabhängige Vergütung	Ja, im letzten Geschäftsjahr 0,0 % (Details siehe "Wichtige Hinweise").

Vertriebspartner

BN & Partners Capital AG
 Steinstr. 33
 50374 Erftstadt
 Internet: <https://www.bnpartner.com>

Verwaltungsgesellschaft

HANSAINVEST
 Hanseatische Investment-GmbH
 Kapstadtring 8
 22297 Hamburg
 E-Mail: service@hansainvest.de
 Internet: <https://www.hansainvest.com>

Verwahrstelle

DONNER & REUSCHEL Aktiengesellschaft
 Ballindamm 27
 20095 Hamburg
 Internet: <https://www.donner-reuschel.de>

Wichtige Hinweise

Quelle aller Daten, sofern nicht anders angegeben: HANSAINVEST.

Dies sind Marketinginformationen. Bitte lesen Sie den **Verkaufsprospekt** und das **Basisinformationsblatt** bevor Sie eine endgültige Anlageentscheidung treffen. Grundlage für den Kauf sind die jeweils gültigen Verkaufsunterlagen, die ausführliche Hinweise zu den einzelnen mit der Anlage verbundenen Risiken enthalten. Der Verkaufsprospekt und die wesentlichen Anlegerinformationen sind ausschließlich in deutscher Sprache in elektronischer Form erhältlich. Auf Wunsch senden wir Ihnen Druckstücke kostenlos zu.

Der Nettoinventarwert von Investmentfonds unterliegt in unterschiedlichem Maße Schwankungen und es gibt keine Garantie dafür, dass die Anlageziele erreicht werden. Es besteht die Gefahr, dass der Anleger durch den Erwerb der Anlage einen finanziellen Verlust erleidet. Mit dem Erwerb der beworbenen Anlage erwirbt der Anleger lediglich Anteile an einem Fonds und nicht die im Fonds enthaltenen Basiswerte, wie z.B. ein Gebäude oder die Aktie eines Unternehmens.

Die Wertentwicklung wird nach der **BVI-Methode** ermittelt. Informationen zur genauen Berechnungsweise der Wertentwicklungen erhalten Sie im Internet unter **Rechenartenbeschreibung**.

Die zukünftige Wertentwicklung unterliegt der Besteuerung. Diese ist von der persönlichen Situation des jeweiligen Anlegers abhängig und kann sich in der Zukunft ändern.

Das Gesamtfondsvermögen bezieht sich auf das Fondsvermögen aller zum Fonds zugehörigen Anteilsklassen. Dabei wird das Gesamtfondsvermögen in der Währung der Anteilsklasse ausgewiesen, die als erstes aufgelegt wurde.

Die angegebenen laufenden Kosten (Gesamtkostenquote) fielen im letzten Geschäftsjahr des Sondervermögens an; bei neu aufgelegten Fonds handelt es sich um eine Schätzung für das erste Geschäftsjahr. Die anfallenden Kosten können von Jahr zu Jahr schwanken und verringern die Ertragschancen des Anlegers. Nähere Informationen zu den Kosten und zu einer etwaigen Erfolgsvergütung und deren Zu-

sammensetzung sind aus den wesentlichen Anlegerinformationen zu entnehmen.

Bei einer Investition in den Fonds Hertford Capital -I- fällt eine Performancefee für den Anleger an, wenn die positive Wertentwicklung des Fonds Hertford Capital -I- die Hurdle Rate von 4 % im Geschäftsjahr übersteigt. Die Performancefee wird folgendermaßen berechnet und verringert die positive Wertentwicklung des Anlegers. 15 % des Betrages, um den der Anteilwert am Ende einer Abrechnungsperiode den Anteilwert am Anfang der Abrechnungsperiode um 4 % übersteigt (absolut positive Anteilwertentwicklung), jedoch insgesamt höchstens bis zu 15 % des Durchschnittswerts in der Abrechnungsperiode. Eine negative Wertentwicklung muss aufgeholt werden.

Die in den gegebenenfalls dargestellten Anlagestrukturen oder Vermögensaufteilungen angegebenen Prozentwerte beziehen sich generell auf das gesamte Fondsvermögen. Für die Darstellung einzelner Strukturen wird jeweils nur eine Teilmenge der Vermögensarten als Basis verwendet (z.B. bei Branchen nur der Aktienanteil), so dass in der Summe nicht zwingend 100% erreicht werden.

Die Darstellung der Top Wertpapiere (sofern angezeigt) erfolgt für maximal 60% des Fondsvermögens.

Bei den dargestellten Werten handelt es sich um gerundete Werte, so dass die Summe der Werte von 100 % abweichen kann.

Die Cut-off time bezeichnet den täglichen Orderannahmeschluss der Verwahrstelle des Fonds. Sie wird bei der depotführenden Stelle des Anlegers regelmäßig früher liegen.

Dieses Dokument und die in ihm enthaltenen Informationen richten sich nicht an US-Personen und dürfen nicht in den USA verbreitet werden.

Eine Zusammenfassung der Anlegerrechte in deutscher Sprache können Sie auf unserer Website unter **Compliance** erhalten.

Der Vertrieb des Fonds kann jederzeit in Übereinstimmung mit den Vorschriften des KAGB widerrufen werden.