

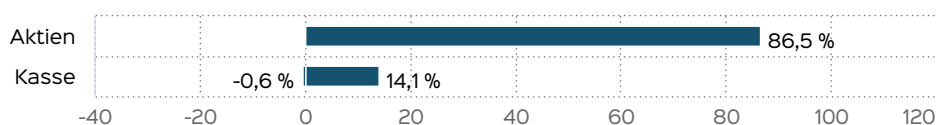
Stand: 28.03.2024

Marketinginformationen

Fondsportrait

Der LUNIS Biotech Growth Opportunities Fund ist ein Aktienfonds mit Schwerpunkt auf Wachstumsinvestitionen in den Sektoren Biotechnologie, Medizintechnik und Pharma. Das Anlagekonzept zielt darauf ab, eine hohe Rendite unter Eingang hoher Risiken zu erzielen. Der Fokus liegt auf Small- und Mid Cap-Unternehmen, welche in Abhängigkeit der Marktphase durch Large Cap Unternehmen ergänzt werden können. Der regionale Fokus liegt auf Unternehmen aus den Regionen Europa und Amerika. Es wird lediglich in USD investiert. Das Fondsvermögen wird durch die Kombination eines fundamental geprägten Top-down Investmentprozesses zur Festlegung der Investitionsquote und Risikoallokation und eines Bottom-up Ansatzes zur Auswahl der einzelnen Unternehmen aktiv gesteuert. Die Positionsgrößen des Fonds werden in Abhängigkeit der Marktphase, den fundamentalen Aussichten einzelner Unternehmen sowie dem jeweiligen Chancen-Risiko-Profil bestimmt. Zudem können in volatilen Marktphasen Derivate zur Absicherung der Positionen und Vermeidung größerer Kapitalverluste, sowie zur effizienteren Steuerung der Investitionsquote eingesetzt werden.

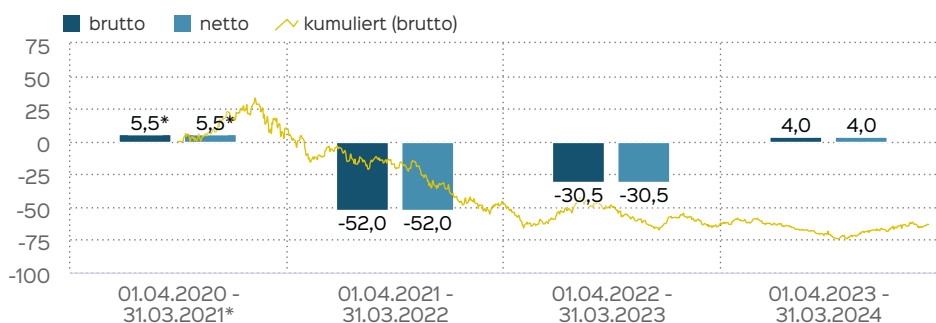
Vermögensaufteilung nach Assetklassen



Top Wertpapiere

XOMA CORP. DL -,0005	9,25 %
KODIAK SCIENCES DL-,0001	6,65 %
G1 THERAPEUTICS DL-,0001	6,38 %
TSCAN THERAP.INC.DL-,0001	6,22 %
NEXTCURE INC. DL-,001	5,87 %
AMARIN CORP.ADR LS-50	5,40 %
MATINAS BIOPH.HLD.DL-,001	4,97 %
DENALI THERAP.INC. DL-,01	4,82 %
PRELUDE THERAP. DL -,0001	4,77 %
ATHIRA PHARMA INC. -,0001	4,39 %

Wertentwicklung in 12-Monats-Perioden

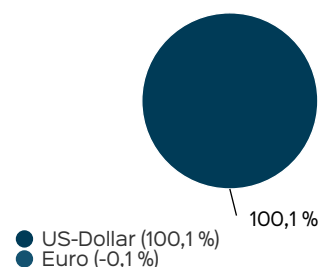


Die Wertentwicklung in der Vergangenheit ist kein verlässlicher Indikator für die künftige Wertentwicklung. Alle Wertentwicklungen gehen von einer Wiederanlage der Ausschüttungen und einem Anlagebetrag von 500.000 EUR aus und umfassen jeweils zwölf Monate. Die mit einem * gekennzeichneten Werte beziehen sich auf einen kürzeren Zeitraum (seit Auflegung). Nettowertentwicklung: Neben sämtlichen im Fonds anfallenden Kosten wird auch der jeweilige Ausgabeaufschlag berücksichtigt. Dieser wird zu Beginn des dargestellten Wertentwicklungszeitraumes vom Anlagebetrag abgezogen. Der Rücknahmeabschlag, sofern ein solcher erhoben wird, wird bei der Rückgabe der Fondsanteile abgezogen. Eine eventuell anfallende, die Wertentwicklung mindernde Depotgebühr bleibt außer Betracht. Bruttowertentwicklung: Entspricht der Nettowertentwicklung, berücksichtigt aber keinen Ausgabeaufschlag.

Fondsprofil

Fondsname	LUNIS Biotech Growth Opportunities Fund
Anteilschein-klasse	I
ISIN	DE000A2PPKY9
WKN	A2PPKY
Auflegungsdatum	01.10.2020
Gesamtfondsvermögen	2,59 Mio. EUR
NAV	36,67 EUR
Ausgabepreis	36,67 EUR
Rücknahmepreis	36,67 EUR
Fondswährung	EUR
Aktives Management	ja
Ausgabeaufschlag	0,00 %
Rücknahmeabschlag	0,00 %
Geschäftsjahresende	31. Dez.
Ertragsverwendung	Ausschüttung
TER (= Laufende Kosten)	1,94 %
Verwaltungsvergütung	davon 0,00 % p.a.
Verwahrstellenvergütung	davon 0,05 % p.a.
Erfolgsabhängige Vergütung	Ja, im letzten Geschäftsjahr 0,0 % (Details siehe "Wichtige Hinweise").
VL-fähig	nein
Sparplanfähig	ja (mind 500.000,00 EUR)
Einzelanlagefähig	ja (mind 500.000,00 EUR)
Vertriebszulassung	DE
Cut-off time	16:00 Uhr
Mindestkapitalbeteiligungsquote	min. 51%

Währungsstruktur



Stand: 28.03.2024

Risiko- und Ertragsprofil

< Geringeres Risiko

Höheres Risiko >



< Potenziell geringerer Ertrag

Potenziell höherer Ertrag >

Hinweis

Der Gesamtrisikoindikator hilft Ihnen, das mit diesem Produkt verbundene Risiko im Vergleich zu anderen Produkten einzuschätzen. Er zeigt, wie hoch die Wahrscheinlichkeit ist, dass Sie bei diesem Produkt Geld verlieren, weil sich die Märkte in einer bestimmten Weise entwickeln oder wir nicht in der Lage sind, Sie auszubezahlen. Wir haben dieses Produkt auf einer Skala von 1 bis 7 in die Risikoklasse 6 eingestuft, wobei 6 der zweithöchsten Risikoklasse entspricht. Das Risiko potenzieller Verluste aus der künftigen Wertentwicklung wird als hoch eingestuft. Bei ungünstigen Marktbedingungen ist es sehr wahrscheinlich, dass die Fähigkeit beeinträchtigt ist, Ihr Rückgabeverlangen auszuführen.

Weitere Informationen zu den Risiken finden Sie in dem Dokument: Wesentliche Anlegerinformationen

Empfohlener Anlagehorizont



Empfehlung

Der Risikoindikator beruht auf der Annahme, dass Sie das Produkt 5 Jahre halten. Wenn Sie die Anlage frühzeitig einlösen, kann das tatsächliche Risiko erheblich davon abweichen und Sie erhalten unter Umständen weniger zurück.

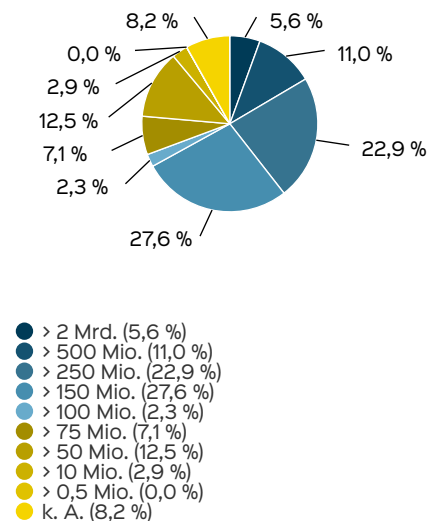
Chancen

- Aktiver Managementansatz erlaubt die Auswahl von besonders erfolgsversprechenden innovativen Titeln
- Partizipation an der Wertsteigerung der globalen Aktienmärkte
- Zukunftsthema Biotechnologie mit großem Ertragspotenzial
- Aktives Risikomanagement
- Wechselkursgewinne
- Investition in Small Cap Unternehmen
- Etablierter Investmentprozess

Risiken

- Branchenkonzentration
- Markt-, branchen- und unternehmensbedingte Kursrückgänge
- Hohe Kursvolatilität, da Fokus auf Wachstumswerte
- Fehleinschätzung bei Einzeltitelselektion
- Länderrisiko
- Wechselkursrisiken
- Investition in Small Cap Unternehmen
- Einsatz derivativer Finanzinstrumente
- Informationen zu weiteren Risiken können dem [Basisinformationsblatt](#) und dem [VKP](#) entnommen werden.
- Insbesondere weist der Fonds aufgrund seiner Zusammensetzung und des möglichen Einsatzes von Derivaten erhöhte Schwankungen des Anteilpreises auf.

Marktkapitalisierung



Kontakt: Fondsmanager

Lunis Vermögensmanagement AG
Friedrichsstraße 31
60323 Frankfurt am Main
Telefon: +49 (0) 69 667738350
E-Mail: frankfurt@lunis.de
Internet: <https://www.lunis.de>

Kontakt: Vertriebspartner

Lunis Vermögensmanagement AG
Friedrichsstraße 31
60323 Frankfurt am Main
Telefon: +49 (0) 69 667738350
E-Mail: frankfurt@lunis.de
Internet: <https://www.lunis.de>

Verwaltungsgesellschaft

HANSAINVEST
Hanseatische Investment-GmbH
Kapstadtring 8
22297 Hamburg
Telefon: (0 40) 3 00 57 - 0
Telefax: (0 40) 3 00 57 - 60 70
E-Mail: service@hansainvest.de
Internet: <http://www.hansainvest.com>

Wichtige Hinweise

Quelle aller Daten, sofern nicht anders angegeben: HANSA INVEST.

Dies sind Marketinginformationen. Bitte lesen Sie den [Verkaufsspekt](#) und das [Basisinformationsblatt](#) bevor Sie eine endgültige Anlageentscheidung treffen. Grundlage für den Kauf sind die jeweils gültigen Verkaufsunterlagen, die ausführliche Hinweise zu den einzelnen mit der Anlage verbundenen Risiken enthalten. Der Verkaufsspekt und die wesentlichen Anlegerinformationen sind ausschließlich in deutscher Sprache in elektronischer Form erhältlich. Auf Wunsch senden wir Ihnen Druckstücke kostenlos zu.

Der Nettoinventarwert von Investmentfonds unterliegt in unterschiedlichem Maße Schwankungen und es gibt keine Garantie dafür, dass die Anlageziele erreicht werden. Es besteht die Gefahr, dass der Anleger durch den Erwerb der Anlage einen finanziellen Verlust erleidet. Mit dem Erwerb der beworbenen Anlage erwirbt der Anleger lediglich Anteile an einem Fonds und nicht die im Fonds enthaltenen Basiswerte, wie z.B. ein Gebäude oder die Aktie eines Unternehmens.

Die Wertentwicklung wird nach der [BVI-Methode](#) ermittelt. Informationen zur genauen Berechnungsweise der Wertentwicklungen erhalten Sie im Internet unter [Rechenartenbeschreibung](#).

Die zukünftige Wertentwicklung unterliegt der Besteuerung. Diese ist von der persönlichen Situation des jeweiligen Anlegers abhängig und kann sich in der Zukunft ändern.

Das Gesamtfondsvermögen bezieht sich auf das Fondsvermögen aller zum Fonds zugehörigen Anteilsklassen. Dabei wird das Gesamtfondsvermögen in der Währung der Anteilsklasse ausgewiesen, die als erstes aufgelegt wurde.

Die angegebenen laufenden Kosten (Gesamtkostenquote) fielen im letzten Geschäftsjahr des Sondervermögens an; bei neu aufgelegten Fonds handelt es sich um eine Schätzung für das erste Geschäftsjahr. Die anfallenden Kosten können von Jahr zu Jahr schwanken und verringern die Ertragschancen des Anlegers. Nähere Informationen zu den Kosten und zu einer etwaigen Erfolgsvergütung und deren Zusammensetzung sind aus den wesentlichen Anlegerinformationen zu

entnehmen.

Bei einer Investition in den Fonds LUNIS Biotech Growth Opportunities Fund I fällt eine Performancefee für den Anleger an, wenn die positive Wertentwicklung des Fonds LUNIS Biotech Growth Opportunities Fund I die Hurdle Rate von 10 % im Geschäftsjahr übersteigt. Die Performancefee wird folgendermaßen berechnet und verringert die positive Wertentwicklung des Anlegers. 20 % des Betrages, um den der Anteilwert am Ende einer Abrechnungsperiode den Anteilwert am Anfang der Abrechnungsperiode um 10 % übersteigt (absolut positive Anteilwertentwicklung), jedoch insgesamt höchstens bis zu 15 % des Durchschnittswerts in der Abrechnungsperiode. Eine negative Wertentwicklung muss aufgeholt werden.

Die in den gegebenenfalls dargestellten Anlagestrukturen oder Vermögensaufteilungen angegebenen Prozentwerte beziehen sich generell auf das gesamte Fondsvermögen. Für die Darstellung einzelner Strukturen wird jeweils nur eine Teilmenge der Vermögensarten als Basis verwendet (z.B. bei Branchen nur der Aktienanteil), so dass in der Summe nicht zwingend 100% erreicht werden.

Die Darstellung der Top Wertpapiere (sofern angezeigt) erfolgt für maximal 60% des Fondsvermögens.

Bei den dargestellten Werten handelt es sich um gerundete Werte, so dass die Summe der Werte von 100 % abweichen kann.

Die Cut-off time bezeichnet den täglichen Orderannahmeschluss der Verwahrstelle des Fonds. Sie wird bei der depotführenden Stelle des Anlegers regelmäßig früher liegen.

Dieses Dokument und die in ihm enthaltenen Informationen richten sich nicht an US-Personen und dürfen nicht in den USA verbreitet werden.

Eine Zusammenfassung der Anlegerrechte in deutscher Sprache können Sie auf unserer Website unter [Compliance](#) erhalten.

Der Vertrieb des Fonds kann jederzeit in Übereinstimmung mit den Vorschriften des KAGB widerrufen werden.