

Stand: 30.04.2024

## Marketinginformationen

## Fondsportrait

Ziel des Fonds ist es, langfristig eine Rendite zu erzielen. Um das Ziel zu erreichen, investiert der GG Wasserstoff weltweit zu mindestens 51% in Unternehmen verschiedener Größe, die die voraussichtlichen wirtschaftlichen Gewinner der zukünftig zu erwartenden Entwicklungen im Bereich Wasserstoff sein werden.

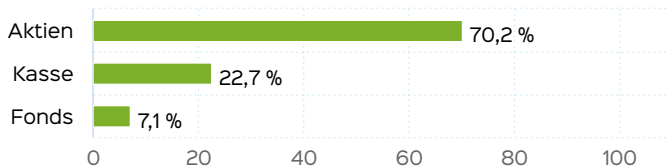
Dies sind vor allem Unternehmen, die Produkte, Technologien und Dienstleistungen anbieten, die die Entwicklung zur Nutzung von treibhausgasneutral gewonnenem Wasserstoff unterstützen, beispielsweise Unternehmen die Brennstoffzellentechnologie sowie Forschung in diesem Bereich unterstützen.

Dabei müssen die Unternehmen weder Ihre hauptsächlichen Gewinne noch ihre Umsätze aus der Wertschöpfungskette erzielen. Es reicht aus, dass die Unternehmen einen Impact auf die Entwicklung der Wasserstofftechnologie insgesamt haben. Weiter fallen hierunter aber auch Unternehmen, die unter anderem die Entwicklung und Nutzung, Wasserstoffgewinnung, Speicherung, Transport und Nutzung, Energieeffizienz, erneuerbare Energien, nachhaltige Wassernutzung sowie Verringerung der Schadstoffbelastung von Luft, Böden und Gewässern zum Gegenstand haben.

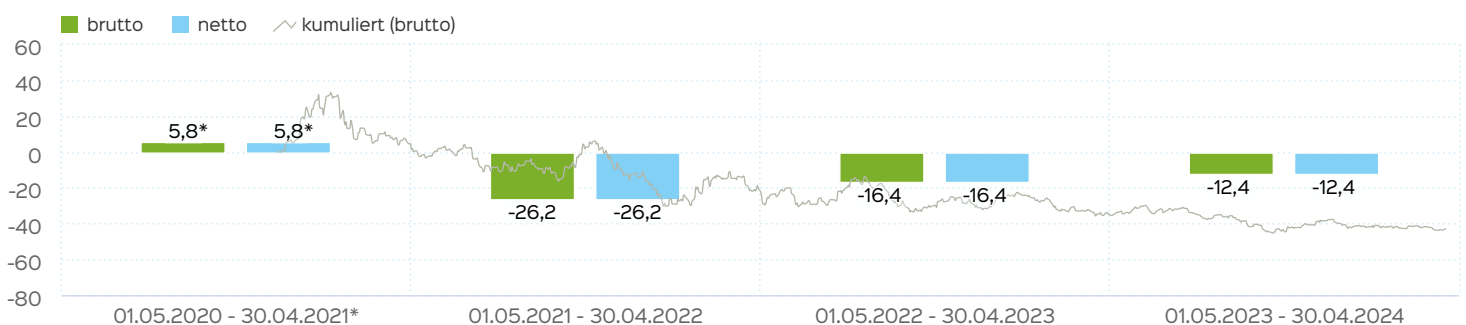
## Download

[Pressemitteilung zur Auflage des ersten Wasserstofffonds in Deutschland](#)

## Vermögensaufteilung



## Wertentwicklung in 12-Monats-Perioden



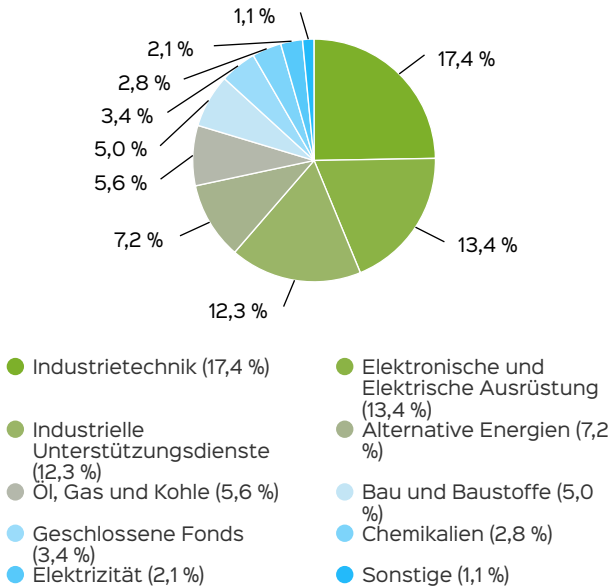
Die Wertentwicklung in der Vergangenheit ist kein verlässlicher Indikator für die künftige Wertentwicklung. Alle Wertentwicklungen gehen von einer Wiederanlage der Ausschüttungen und einem Anlagebetrag von 10.000 EUR aus und umfassen jeweils zwölf Monate. Die mit einem \* gekennzeichneten Werte beziehen sich auf einen kürzeren Zeitraum (seit Auflegung). Nettowertentwicklung: Neben sämtlichen im Fonds anfallenden Kosten wird auch der jeweilige Ausgabeaufschlag berücksichtigt. Dieser wird zu Beginn

## Fondsprofil

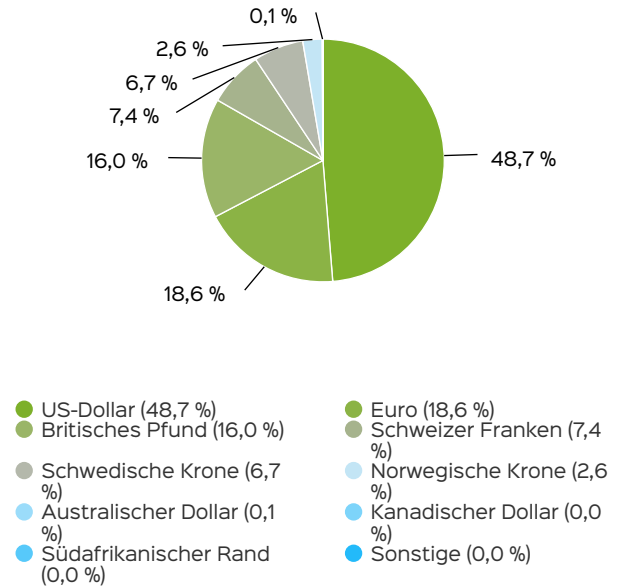
Fondsname	GG Wasserstoff
Anteilscheinklasse	I
ISIN	DE000A2QDR67
WKN	A2QDR6
Auflegungsdatum	15.12.2020
Gesamtfondsvermögen	79,49 Mio. EUR
NAV	57,14 EUR
Ausgabepreis	57,14 EUR
Rücknahmepreis	57,14 EUR
Fondswährung	EUR
Aktives Management	ja
Ausgabeaufschlag	0,00 %
Rücknahmeabschlag	0,00 %
Geschäftsjahresende	30. Nov.
Ertragsverwendung	Thesaurierung
TER (= Laufende Kosten)	1,17 %
Verwaltungsvergütung	davon 1,05 % p.a.
Verwahrstellenvergütung	davon 0,10 % p.a.
Erfolgsabhängige Vergütung	Nein
VL-fähig	nein
Sparplanfähig	nein
Einzelanlagefähig	ja (mind 30.000,00 EUR)
Vertriebszulassung	AT, DE
Cut-off time	16:00 Uhr
Mindestkapitalbeteiligungsquote	min. 51%

des dargestellten Wertentwicklungszeitraumes vom Anlagebetrag abgezogen. Der Rücknahmeabschlag, sofern ein solcher erhoben wird, wird bei der Rückgabe der Fondsanteile abgezogen. Eine eventuell anfallende, die Wertentwicklung mindernde Depotgebühr bleibt außer Betracht. Bruttowertentwicklung: Entspricht der Nettowertentwicklung, berücksichtigt aber keinen Ausgabeaufschlag.

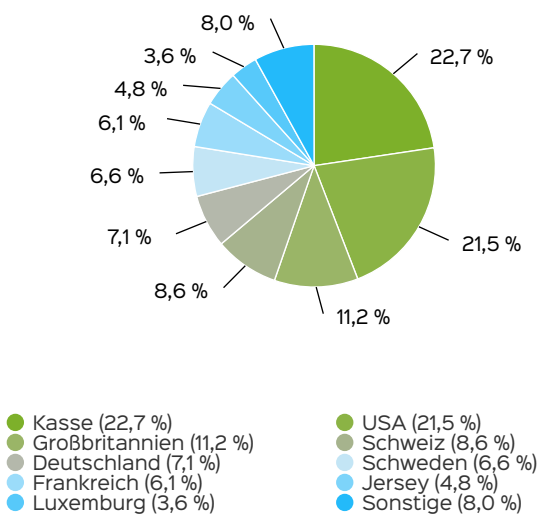
## Anlagestruktur nach Branchen - STOXX



## Anlagestruktur nach Währungen inkl. Derivate



## Anlagestruktur nach Ländern



## Top Wertpapiere

ATLAS COPCO A	6,61 %
ROCKWELL AU. DL 1	6,31 %
GAZTRANSP.TECHNIG.EO-,01	5,63 %
CUMMINS INC. DL 2,50	5,31 %
INTERTEK GROUP LS-,01	5,01 %

## Fondsmanagerkommentar

Die Aktienmärkte entwickelten sich im April 2024 negativ (Deutschland -3,0 %, USA -4,2 %, US-Tech -4,5 %). Die Mehrheit der Wasserstoff Aktien notierten schwächer, so dass sich der Anteilspreis des GG Wasserstoff im April 2024 um 2,6 % (I-Tranche) und 2,6 % (R-Tranche) verringerte. Die Wertentwicklung des Jahres 2024 beträgt -8,2 % (I-Tranche) und -8,4 % (R-Tranche). Der französische Gase-Spezialist und Linde-Konkurrent Air Liquide hat im April ein Milliardenprogramm für das Wasserstoffgeschäft angekündigt. Laut den Finanzmarktanalysten von Morningstar ist Air Liquide damit "einer der Hauptprofiteure der wachsenden Investitionen in CO<sub>2</sub>-armen und -freien Wasserstoff". Mit einer Marktkapitalisierung von über 100 Milliarden Euro gehört Air Liquide zu den 25 wertvollsten europäischen Aktiengesellschaften. Sportfans werden das Wasserstoff-Engagement unserer Nachbarn während der Olympischen Spiele in Paris bemerken. Rund 500 Wasserstoffautos sollen dort zum Einsatz kommen und

anschließend dauerhaft als Taxis in Paris unterwegs sein. Taxis, Busse und Lkw gelten als vielversprechende Wasserstoffanwendungen. Insgesamt ist zu beobachten, dass das Wachstum der Wasserstoffwirtschaft zunehmend von den großen Konzernen und weniger von den kleineren Pure Playern getrieben wird. Letztere haben jedoch eine hohe Innovationskraft, wie z.B. die Dresdner Ambartec mit ihren Wasserstoffpellets zeigt. Dank einer noch in der DDR entwickelten Technologie können Eisenpellets Wasserstoff aufnehmen, um einfach in Standardcontainern transportiert zu werden. Unter Zugabe von Wasserdampf wird dieser wieder gelöst.

30.04.2024

Grünes Geld Vermögensmanagement GmbH


## Chancen

- Hohe Kurspotentiale der Unternehmen entlang der Wertschöpfungskette Wasserstoff
- Breit gestreut in die Schlüsseltechnologie Wasserstoff investieren
- Politischer und finanzieller Rückenwind durch Klimaschutzstrategien der Staaten
- Fondsiniciator ist Vorreiter der nachhaltigen Geldanlage mit über 15 Jahren Erfahrung im CleanTech Sektor und verfügt über nachgewiesene technische Kompetenz
- Diszipliniertes und risikokontrolliertes Investmentansatz

## Risiken

- Schwankungsanfälligkeit von Aktien, daher Kursverluste möglich
- Begrenzte Teilhabe am Potential einzelner Titel durch die Diversifizierung
- Keine Erfolgsgarantie für Einzelwertanalyse und aktives Management
- Mögliche schwache Entwicklung des Anlagethemas Wasserstoff
- Währungsrisiken bei globaler Anlage möglich
- Informationen zu weiteren Risiken können dem **Basisinformationsblatt** und dem **VKP** entnommen werden.
- Insbesondere weist der Fonds aufgrund seiner Zusammensetzung und des möglichen Einsatzes von Derivaten erhöhte Schwankungen des Anteilspreises auf.

## Risiko- und Ertragsprofil



### Hinweis

Der Gesamtrisikoindikator hilft Ihnen, das mit diesem Produkt verbundene Risiko im Vergleich zu anderen Produkten einzuschätzen. Er zeigt, wie hoch die Wahrscheinlichkeit ist, dass Sie bei diesem Produkt Geld verlieren, weil sich die Märkte in einer bestimmten Weise entwickeln oder wir nicht in der Lage sind, Sie auszubehalten. Wir haben dieses Produkt auf einer Skala von 1 bis 7 in die Risikoklasse 5 eingestuft, wobei 5 einer mittelhohen Risikoklasse entspricht. Das Risiko potenzieller Verluste aus der künftigen Wertentwicklung wird als mittelhoch eingestuft. Bei ungünstigen Marktbedingungen ist es wahrscheinlich, dass die Fähigkeit beeinträchtigt ist, Ihr Rückgabeverlangen auszuführen.

Weitere Informationen zu den Risiken finden Sie in dem Dokument: Wesentliche Anlegerinformationen

## Fondsberaterportrait

Die Grünes Geld GmbH und Grünes Geld Vermögensmanagement GmbH mit Sitz in Aschaffenburg sind Vorreiter der nachhaltigen Geldanlage. Die Grünes Geld Gründer und Geschäftsführer Carmen Junker und Gerd Junker setzen sich seit nun fast 20 Jahren dafür ein, dass die private Geldanlage nachhaltig, ökologisch und sozial korrekt aufgestellt ist. Das Themengebiet Cleantech spielt für Gerd Junker seit über 15 Jahren eine zentrale Rolle im Asset-Management. Dabei kombiniert er als Diplom-Ingenieur für Elektrotechnik sein Wissen aus der technischen Welt mit seiner Expertise als Asset Manager.

weitere Informationen: [Internet](#)

### Empfohlener Anlagehorizont



### Empfehlung

Der Risikoindikator beruht auf der Annahme, dass Sie das Produkt 5 Jahre halten. Wenn Sie die Anlage frühzeitig einlösen, kann das tatsächliche Risiko erheblich davon abweichen und Sie erhalten unter Umständen weniger zurück.

## Kontakt: Fondsmanager

Grünes Geld Vermögensmanagement GmbH  
Beineweg 18  
63864 Aschaffenburg/Glatzbach  
Telefon: +49 60 21 369 29 22  
E-Mail: [info@gruenesgeldvdm.de](mailto:info@gruenesgeldvdm.de)  
Internet: <https://www.gruenesgeld24.de>

## Kontakt: Vertriebspartner

Grünes Geld GmbH  
Erthalstraße 4  
63739 Aschaffenburg  
Telefon: +49 60 21 369 29 19  
E-Mail: [info@gruenesgeld24.de](mailto:info@gruenesgeld24.de)  
Internet: <https://www.gruenesgeld24.de>

## Verwaltungsgesellschaft

HANSAINVEST  
Hanseatische Investment-GmbH  
Kapstadtring 8  
22297 Hamburg  
Telefon: +49 (0)40 3 00 57 - 0  
Telefax: +49 (0)40 3 00 57 - 60 70  
E-Mail: [service@hansainvest.de](mailto:service@hansainvest.de)  
Internet: <http://www.hansainvest.com>

## Wichtige Hinweise

Quelle aller Daten, sofern nicht anders angegeben: HANSAINVEST.

Dies sind Marketinginformationen. Bitte lesen Sie den [Verkaufsprospekt](#) und das [Basisinformationsblatt](#) bevor Sie eine endgültige Anlageentscheidung treffen. Grundlage für den Kauf sind die jeweils gültigen Verkaufsunterlagen, die ausführliche Hinweise zu den einzelnen mit der Anlage verbundenen Risiken enthalten. Der Verkaufsprospekt und die wesentlichen Anlegerinformationen sind ausschließlich in deutscher Sprache in elektronischer Form erhältlich. Auf Wunsch senden wir Ihnen Druckstücke kostenlos zu.

Der Nettoinventarwert von Investmentfonds unterliegt in unterschiedlichem Maße Schwankungen und es gibt keine Garantie dafür, dass die Anlageziele erreicht werden. Es besteht die Gefahr, dass der Anleger durch den Erwerb der Anlage einen finanziellen Verlust erleidet.

Mit dem Erwerb der beworbenen Anlage erwirbt der Anleger lediglich Anteile an einem Fonds und nicht die im Fonds enthaltenen Basiswerte, wie z.B. ein Gebäude oder die Aktie eines Unternehmens.

Die Wertentwicklung wird nach der [BVI-Methode](#) ermittelt. Informationen zur genauen Berechnungsweise der Wertentwicklungen erhalten Sie im Internet unter [Rechenartenbeschreibung](#).

Die zukünftige Wertentwicklung unterliegt der Besteuerung. Diese ist von der persönlichen Situation des jeweiligen Anlegers abhängig und kann sich in der Zukunft ändern.

Das Gesamtfondsvermögen bezieht sich auf das Fondsvermögen aller zum Fonds zugehörigen Anteilsklassen. Dabei wird das Gesamtfondsvermögen in der Währung der Anteilsklasse ausgewiesen, die als erstes aufgelegt wurde.

Die angegebenen laufenden Kosten (Gesamtkostenquote) fielen im letzten Geschäftsjahr des Sondervermögens an; bei neu aufgelegten Fonds handelt es sich um eine Schätzung für das erste Geschäftsjahr. Die anfallenden Kosten können von Jahr zu Jahr schwanken und verringern die Ertragschancen des Anlegers. Nähere Informationen zu den Kosten und zu einer etwaigen Erfolgsvergütung und deren Zusammensetzung sind aus den wesentlichen Anlegerinformationen zu entnehmen.

Es wird keine Erfolgsvergütung berechnet.

Die in den gegebenenfalls dargestellten Anlagestrukturen oder Vermögensaufteilungen angegebenen Prozentwerte beziehen sich generell auf das gesamte Fondsvermögen. Für die Darstellung einzelner Strukturen wird jeweils nur eine Teilmenge der Vermögensarten als Basis verwendet (z.B. bei Branchen nur der Aktienanteil), so dass in der Summe nicht zwingend 100% erreicht werden.

Die Darstellung der Top Wertpapiere (sofern angezeigt) erfolgt für maximal 60% des Fondsvermögens.

Bei den dargestellten Werten handelt es sich um gerundete Werte, so dass die Summe der Werte von 100 % abweichen kann.

Die Cut-off time bezeichnet den täglichen Orderannahmeschluss der Verwahrstelle des Fonds. Sie wird bei der depotführenden Stelle des Anlegers regelmäßig früher liegen.

Dieses Dokument und die in ihm enthaltenen Informationen richten sich nicht an US-Personen und dürfen nicht in den USA verbreitet werden.

Eine Zusammenfassung der Anlegerrechte in deutscher Sprache können Sie auf unserer Website unter [Compliance](#) erhalten. Der Vertrieb des Fonds kann jederzeit in Übereinstimmung mit den Vorschriften des KAGB widerrufen werden.