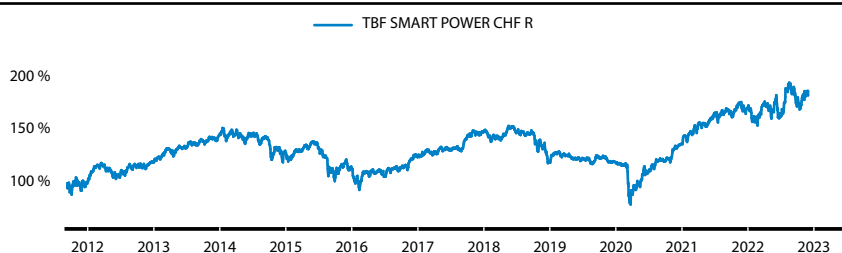


## INVESTMENTSTIL

Der TBF SMART POWER investiert in Unternehmen, die weltweit im Aufbau der intelligenten Stromnetzwerke („Smart Grid / Transmission and Distribution“) sowie in den Bereichen „Power Management / LNG Infrastructure“ und „Energy Efficiency / Renewables“ tätig sind. Dadurch ermöglicht der globale Aktienfonds eine Investition in die gesamte Wertschöpfungskette der Energieinfrastruktur bzw. - Industrie. Zudem werden im gesamten Investmentprozess strenge ESG Kriterien sowohl bei Ausschlüssen als auch bei der fundamentalen Analyse berücksichtigt.

## PERFORMANCECHART seit Auflage, per 30.11.2022



## PERFORMANCEÜBERSICHT per 30.11.2022

	Lfd. Monat	Lfd. Jahr	2017	2018	2019	2020	2021
TBF SMART POWER CHF R	2,67 %	9,43 %	18,98 %	-18,90 %	-0,26 %	14,59 %	24,89 %
	30.11.2017 - 30.11.2018	30.11.2018 - 30.11.2019	30.11.2019 - 30.11.2020	30.11.2020 - 30.11.2021	30.11.2021 - 30.11.2022	Seit Auflage	
TBF SMART POWER CHF R	-7,63 %	-11,49 %	11,19 %	27,28 %	10,25 %	88,30 %	

## KENNZAHLEN per 30.11.2022

Volatilität	22,01 %
Sharpe Ratio	0,38
1 Jahr, tagesaktuell	

## RENDITEVERTEILUNG per 30.11.2022

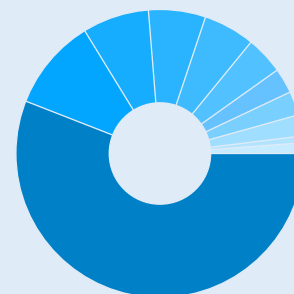
Anteil positive Monate	58,52 %
Bester Monat	16,81 %
Anteil negative Monate	41,48 %
Schlechtester Monat	-19,80 %
seit Auflage, tagesaktuell	

## TOP 10 HOLDINGS per 30.11.2022

CHART INDUSTRIES INC	MEYER BURGER TECHNOLOGY AG
CHENIERE ENERGY INC	QUANTA SERVICES INC
DOVER CORP	SCHNEIDER ELECTRIC SE
ENPHASE ENERGY INC	SEMPRA ENERGY
HUBBELL INC	VALMONT INDUSTRIES

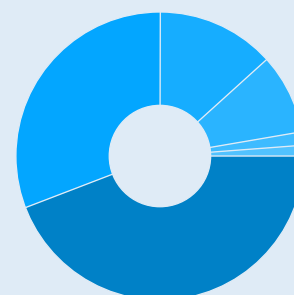
## PORTFOLIOSTRUKTUR per 30.11.2022

### REGIONEN



USA	55,92 %
Kanada	10,33 %
Frankreich	7,47 %
Deutschland	6,41 %
Schweiz	5,78 %
Japan	4,25 %
Dänemark	2,82 %
Italien	2,68 %
England	2,38 %
Spanien	0,77 %
Kasse	1,20 %

### SEKTOREN



Smart Grid / Transmission & Distribution	44,17 %
Energy Efficiency / Renewables	30,87 %
Power Generation / LNG Infrastructure	13,26 %
Transmission Utility	9,00 %
Sonstige	1,50 %
Kasse	1,20 %

### WÄHRUNGEN

USD	56,14 %
EUR	18,21 %
CAD	10,34 %
CHF	5,81 %
JPY	4,26 %
DKK	2,82 %
GBP	2,42 %

**Performance-Berechnungen:**  
 cleversoft, eigene Berechnung  
 Wertentwicklung nach der BVI-Methode  
 (ohne Berücksichtigung von Ausgabeaufschlägen)

Bitte beachten Sie den Disclaimer.

## AUSZEICHNUNGEN



## RISIKO- & ERTRAGSPROFIL

←	Typischerweise geringere Rendite	Typischerweise höhere Rendite	→			
←	Geringeres Risiko	Höheres Risiko	→			
1	2	3	4	5	6	7

**Hinweise**  
Dieser Risikoindikator beruht auf historischen Daten; eine Vorhersage künftiger Entwicklungen ist damit nicht möglich. Die Einstufung des Fonds kann sich künftig ändern und stellt keine Garantie dar. Auch ein Fonds, der in Kategorie 1 eingestuft wird, stellt keine völlig risikolose Anlage dar.

Der Fonds ist in **Kategorie 6** eingestuft, weil sein Anteilpreis stark schwankt und deshalb sowohl Verlustrisiken als auch Gewinnchancen hoch sind.

Bei der Einstufung des Fonds in eine Risikoklasse kann es vorkommen, dass aufgrund des Berechnungsmodells nicht alle Risiken berücksichtigt werden. Eine ausführliche Darstellung findet sich im Abschnitt „Risikohinweise“ des Verkaufsprospekts.

## CHANCEN

Nutzung der Wachstumschancen an den Aktienmärkten.  
Bei Anlage von Vermögenswerten in Fremdwährungen kann der Fondsanteilwert aufgrund von Wechselkursänderungen positiv beeinflusst werden.  
Absicherungschancen durch den möglichen Einsatz von Derivaten.

## RISIKEN

Aktienkurse können marktbedingt starken Schwankungen unterliegen. Kursverluste sind jederzeit möglich.  
Bei Anlage von Vermögenswerten in Fremdwährungen kann der Fondsanteilwert aufgrund von Wechselkursänderungen negativ beeinflusst werden.  
Beim Einsatz von Derivaten kann der Wert des Fonds stärker negativ beeinflusst werden, als dies bei dem Erwerb von Vermögensgegenständen ohne den Einsatz von Derivaten der Fall ist. Hierdurch können sich die Verlustrisiken und die Volatilität (Wertschwankung) des Fonds erhöhen.

Ausführliche Hinweise zu Chancen und Risiken entnehmen sie bitte dem Verkaufsprospekt.

## RECHTLICHE HINWEISE

© 2022 TBF Global Asset Management GmbH (für vorstehende Texte und Bilder). Alle Rechte vorbehalten. Diese Unterlage dient ausschließlich Informationszwecken. Historische Wertentwicklungen sind keine Garantie für eine ähnliche Entwicklung in der Zukunft. Diese ist nicht prognostizierbar. Die Abbildungen kurzfristiger Zeiträume (unter 12 Monaten) müssen im Kontext zur langfristigen Entwicklung gesehen werden. Alle Angaben zur Performance verstehen sich netto, das heißt, inklusive aller Fondskosten ohne eventuell bei den Kunden anfallenden Bank-, Verwaltungs- und Transaktionsgebühren sowie Ausgabeaufschlägen. Die Angaben beruhen auf öffentlich zugänglichen Quellen, die wir für zuverlässig halten, für deren Richtigkeit und Vollständigkeit wir jedoch keine Gewähr übernehmen können. Der Fonds weist aufgrund seiner Zusammensetzung und seiner Anlagepolitik ein nicht auszuschließendes Risiko erhöhter Volatilität auf, d.h. in kurzen Zeiträumen nach oben oder unten stark schwankender Anteilspreise. Wir weisen ausdrücklich darauf hin, dass dies keine Aufforderung zum Kauf oder Verkauf von Fondsanteilen darstellt. Anlageentscheidungen sollten nur auf der Grundlage der Wesentlichen Anlegerinformationen (WAI) und der geltenden Verkaufsprospekte getroffen werden, die auch die allein maßgeblichen Vertragsbedingungen enthalten. Die Verkaufsprospekte werden bei der jeweiligen Depotbank und den Vertriebspartnern zur kostenlosen Ausgabe bereitgehalten. Die Verkaufsprospekte sind zudem erhältlich im Internet unter: [www.tbfsam.com](http://www.tbfsam.com) oder auf den Internetseiten der jeweiligen Kapitalanlagegesellschaften. Die zur Verfügung gestellten Informationen bedeuten keine Empfehlung oder Beratung. Alle Aussagen geben die aktuelle Einschätzung des Verfassers/der Verfasser wieder und stellen nicht zwingend die Meinung einer der in dieser Information genannten Gesellschaften dar. Die zum Ausdruck gebrachten Meinungen können sich jederzeit ohne vorherige Ankündigung ändern. Die hier genannten Gesellschaften übernehmen keine Haftung für die Verwendung dieser Information oder deren Inhalt. Änderungen dieser Information oder deren Inhalt, einschließlich Kopien hiervon, bedürfen der vorherigen ausdrücklichen Erlaubnis des Herausgebers [TBF Global Asset Management GmbH]. © 2021 Morningstar, Inc. Alle Rechte vorbehalten. Die hierin enthaltenen Informationen: (1) sind für Morningstar und/oder ihre Inhalte-Anbieter urheberrechtlich geschützt; (2) dürfen nicht vervielfältigt oder verbreitet werden; und (3) deren Richtigkeit, Vollständigkeit oder Aktualität wird nicht garantiert. Weder Morningstar noch deren Inhalte-Anbieter sind verantwortlich für etwaige Schäden oder Verluste, die aus der Verwendung dieser Informationen entstehen. Die Wertentwicklung in der Vergangenheit ist keine Garantie für zukünftige Ergebnisse.

Aussagen gemäß aktueller Rechtslage, Stand: 31.07.2018. Die steuerliche Behandlung der Anlage hängt von den persönlichen Verhältnissen des jeweiligen Kunden ab und kann künftig auch rückwirkenden Änderungen (z.B. durch Gesetzesänderung oder geänderte Auslegung durch die Finanzverwaltung) unterworfen sein.“ oder " Seit 01.01.2018 sind nach § 16 Investmentsteuergesetz (InvStG) Investmenterträge grundsätzlich voll steuerpflichtig. Etwaige Teilfreistellungen gemäß § 20 InvStG sind zu berücksichtigen. Weiterhin ist die Besteuerung der Erträge von den persönlichen Verhältnissen des jeweiligen Kunden abhängig.

\* Diese Kostendarstellung erfüllt nicht die Anforderungen an einen aufsichtsrechtlich vorgeschriebenen Kostenausweis, den Sie rechtzeitig vor Auftragsausführung erhalten werden. Bei Fragen zu den Kosten wenden Sie sich bitte an Ihren Kundenberater / Ihre Kundenberaterin.

## STAMMDATEN

WKN	A1H44P
ISIN	DE000A1H44P9
VALOR	13726089
Auflagedatum	05. September 2011
Nettoinventarwert (NAV) (30.11.2022)	CHF 74,13
Gesamtfondsvermögen-(30.11.2022)	CHF 97,07 Mio.
Geschäftsjahr	01.10 - 30.09
Fondsdomizil	Deutschland
Fondsmanagement	TBF Global Asset Management GmbH
KVG	HANSAINVEST
Verwahrstelle	Donner & Reuschel Aktiengesellschaft Ballindamm 27 20095 Hamburg Schweizer Franken Ausschüttend
Fondswährung	Schweizer Franken
Ertragsverwendung	Ausschüttend
Vertriebszulassung	AT, DE
Cut-off time	16:00 Uhr, Forward Pricing t + 1

## KONDITIONEN\*

Ausgabeaufschlag	bis zu 5,00 %
Verwaltungsvergütung p.a.	bis zu 1,60 %
Verwahrstellenvergütung p.a.	0,04 %
Laufende Kosten (GJ 2022)	2,41 %
Die erfolgsabhängige Vergütung beträgt bis zu 12,50 % der positiven Wertentwicklung über dem Referenzwert von 8 %. Eine negative Wertentwicklung muss aufgeholt werden.	

## FONDSMANAGEMENT

**TBF Global Asset Management GmbH**  
HEGAU-TOWER  
Maggistr. 5  
78224 Singen  
Phone +49 77 31 1 44 66 0  
Fax +49 77 31 1 44 66 10  
E-Mail [info@tbfglobal.com](mailto:info@tbfglobal.com)

## KONTAKT

**TBF Sales and Marketing GmbH**  
Langenhorner Chaussee 666  
22419 Hamburg  
Phone +49 40 308 533 500  
Fax +49 40 308 533 553  
E-Mail [info@tbfsam.com](mailto:info@tbfsam.com)

