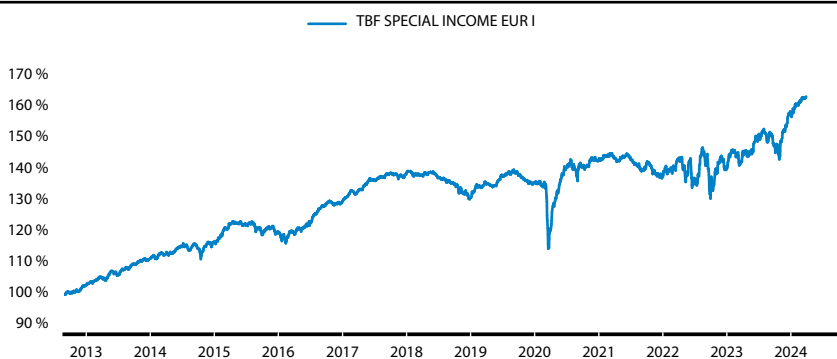


INVESTMENTSTIL

Der TBF SPECIAL INCOME ist ein globaler Multi-Asset-Fonds, der mittels einer flexiblen Portfoliokonstruktion ein asymmetrisches Rendite-Risikoprofil anstrebt. Der Fonds bündelt das gesamte Know-How von TBF: Aktien, Spezialsituationen, technische Strategien, Unternehmens- und Staatsanleihen.

Chancen können wir durch die Aktienauswahl der „TBF Best Ideas“, aber auch die soliden Dividentitel wahrnehmen. Das Risiko kann aktiv durch den Q-Faktor (eine technische Strategie) sowie durch den Baustein Spezialsituationen gesteuert werden. Bereichert wird das Portfolio durch ein flexibles Anleihe-Management.

PERFORMANCECHART seit Auflage, per 28.03.2024



PERFORMANCEÜBERSICHT per 28.03.2024

	Lfd. Monat	Lfd. Jahr	2019	2020	2021	2022	2023
TBF SPECIAL INCOME EUR I	0,80 %	3,01 %	3,91 %	5,17 %	-3,40 %	1,73 %	12,99 %
	28.03.2019 - 28.03.2020	28.03.2020 - 28.03.2021	28.03.2021 - 28.03.2022	28.03.2022 - 28.03.2023	28.03.2023 - 28.03.2024	Seit Auflage	
TBF SPECIAL INCOME EUR I	-11,69 %	20,02 %	-0,54 %	-0,31 %	14,62 %	63,65 %	

KENNZAHLEN per 28.03.2024

Volatilität	5,63 %
Sharpe Ratio	1,66
1 Jahr, tagesaktuell	

RENDITEVERTEILUNG per 28.03.2024

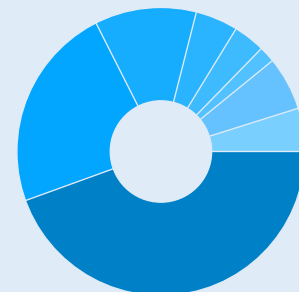
Anteil positive Monate	65,71 %
Bester Monat	8,03 %
Anteil negative Monate	34,29 %
Schlechtester Monat	-10,16 %
seit Auflage, tagesaktuell	

TOP 10 HOLDINGS per 28.03.2024

APPLE INC	HOMAG GROUP AG
COCA-COLA CO/THE	MICROSOFT CORP
DEUTSCHLAND REP 2,600% 15.08.2033	NVIDIA CORP
DOVER CORP	SCHNEIDER ELECTRIC SE
FRANCE O.A.T. 3,500% 25.11.2033	TRANE TECHNOLOGIES PLC

PORTFOLIOSTRUKTUR per 28.03.2024


REGIONEN



USA	44,47 %
Deutschland	23,08 %
Kanada	11,41 %
Frankreich	4,78 %
Japan	3,56 %
England	1,82 %
Sonstige (< 1,50 %)	6,02 %
Kasse	4,87 %

BAUSTEINSTRUKTUR

Best Ideas



Dividenstrategie




Staatsanleihen




BuG/SO



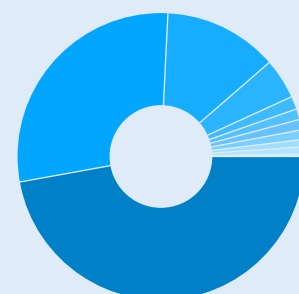
Unternehmens- und Wandelanleihen



Kasse



WÄHRUNGEN



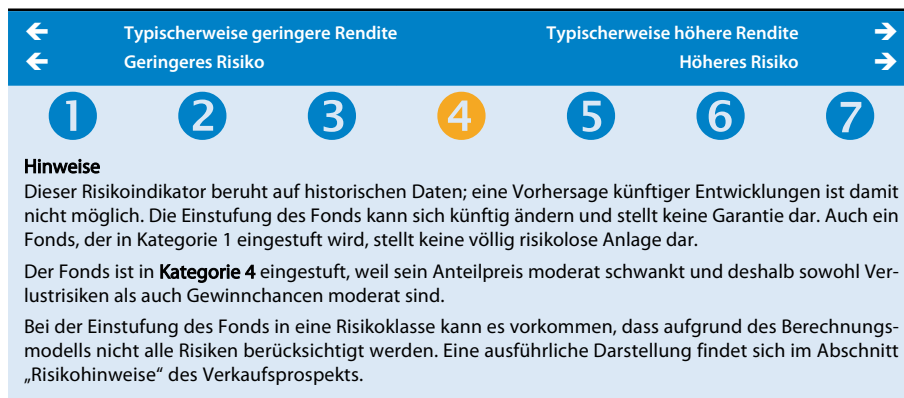
USD	47,16 %
EUR	28,63 %
CAD	12,85 %
JPY	4,55 %
DKK	1,46 %
NOK	1,21 %
GBP	1,17 %
CHF	1,09 %
AUD	0,83 %
HKD	0,81 %
NZD	0,26 %

Performance-Berechnungen:
cleversoft, eigene Berechnung
Wertentwicklung nach der BVI-Methode
(ohne Berücksichtigung von Ausgabeaufschlägen)

Bitte beachten Sie den Disclaimer.

AUSZEICHNUNGEN

RISIKO- & ERTRAGSPROFIL



CHANCEN

Nutzung der Wachstumschancen an den Anleihen- und Aktienmärkten.
Erzielung von Zinserträgen aus laufender Verzinsung. Zinserträge durch Ratingupgrades sind möglich.
Aktives Zins- und Währungs- und Risikomanagement. Bei Anlage von Vermögenswerten in Fremdwährungen kann der Fondsanteilwert aufgrund von Wechselkursänderungen positiv beeinflusst werden.
Absicherungschancen durch den möglichen Einsatz von Derivaten.

RISIKEN

Länder-, Bonitäts-, Ausfall- und Liquiditätsrisiken der Emittenten sowie Wechselkursrisiken können die Kurse negativ beeinflussen. Bei marktengen Wertpapieren besteht zudem die Gefahr, dass im Fall der Veräusserung des Vermögenswertes dies nicht oder nur mit einem deutlichen Kursabschlag möglich ist.
Aktienkurse können marktbedingt stark schwanken. Kursverluste sind jederzeit möglich.
Bei Anlage von Vermögenswerten in Fremdwährungen kann der Fondsanteilwert aufgrund von Wechselkursänderungen negativ beeinflusst werden.
Beim Einsatz von Derivaten kann der Wert des Fonds stärker negativ beeinflusst werden, als dies bei dem Erwerb von Vermögensgegenständen ohne den Einsatz von Derivaten der Fall ist. Hierdurch können sich das Verlustrisiko und die Volatilität (Wertschwankung) des Fonds erhöhen.

Ausführliche Hinweise zu Chancen und Risiken entnehmen sie bitte dem Verkaufsprospekt.

RECHTLICHE HINWEISE

© 2024 TBF Global Asset Management GmbH (für vorstehende Texte und Bilder). Alle Rechte vorbehalten. Diese Unterlage dient ausschließlich Informationszwecken. Historische Wertentwicklungen sind keine Garantie für eine ähnliche Entwicklung in der Zukunft. Diese ist nicht prognostizierbar. Die Abbildungen kurzfristiger Zeiträume (unter 12 Monaten) müssen im Kontext zur langfristigen Entwicklung gesehen werden. Alle Angaben zur Performance verstehen sich netto, das heißt, inklusive aller Fondskosten ohne eventuell bei den Kunden anfallenden Bank-, Verwaltungs- und Transaktionsgebühren sowie Ausgabeaufschlägen. Die Angaben beruhen auf öffentlich zugänglichen Quellen, die wir für zuverlässig halten, für deren Richtigkeit und Vollständigkeit wir jedoch keine Gewähr übernehmen können. Der Fonds weist aufgrund seiner Zusammensetzung und seiner Anlagepolitik ein nicht auszuschließendes Risiko erhöhter Volatilität auf, d.h. in kurzen Zeiträumen nach oben oder unten stark schwankender Anteilspreise. Wir weisen ausdrücklich darauf hin, dass dies keine Aufforderung zum Kauf oder Verkauf von Fondsanteilen darstellt. Anlageentscheidungen sollten nur auf der Grundlage des Basisinformationsblattes (PRIPs) und der geltenden Verkaufsprospekte getroffen werden, die auch die allein maßgeblichen Vertragsbedingungen enthalten. Die Verkaufsprospekte werden bei der jeweiligen Depotbank und den Vertriebspartnern zur kostenlosen Ausgabe bereitgehalten. Die Verkaufsprospekte sind zudem erhältlich im Internet unter: www.tbfsam.com oder auf den Internetseiten der jeweiligen Kapitalanlagegesellschaften. Die zur Verfügung gestellten Informationen bedeuten keine Empfehlung oder Beratung. Alle Aussagen geben die aktuelle Einschätzung des Verfassers/der Verfasser wieder und stellen nicht zwingend die Meinung einer der in dieser Information genannten Gesellschaften dar. Die zum Ausdruck gebrachten Meinungen können sich jederzeit ohne vorherige Ankündigung ändern. Die hier genannten Gesellschaften übernehmen keine Haftung für die Verwendung dieser Information oder deren Inhalt. Änderungen dieser Information oder deren Inhalt, einschließlich Kopien hiervon, bedürfen der vorherigen ausdrücklichen Erlaubnis des Herausgebers [TBF Global Asset Management GmbH]. © 2021 Morningstar, Inc. Alle Rechte vorbehalten. Die hierin enthaltenen Informationen: (1) sind für Morningstar und/oder ihre Inhalte-Anbieter urheberrechtlich geschützt; (2) dürfen nicht vervielfältigt oder verbreitet werden; und (3) deren Richtigkeit, Vollständigkeit oder Aktualität wird nicht garantiert. Weder Morningstar noch deren Inhalte-Anbieter sind verantwortlich für etwaige Schäden oder Verluste, die aus der Verwendung dieser Informationen entstehen. Die Wertentwicklung in der Vergangenheit ist keine Garantie für zukünftige Ergebnisse.

Aussagen gemäß aktueller Rechtslage, Stand: 31.07.2018. Die steuerliche Behandlung der Anlage hängt von den persönlichen Verhältnissen des jeweiligen Kunden ab und kann künftig auch rückwirkenden Änderungen (z.B. durch Gesetzesänderung oder geänderte Auslegung durch die Finanzverwaltung) unterworfen sein. * oder * Seit 01.01.2018 sind nach § 16 Investmentsteuergesetz (InvStG) Investmenterträge grundsätzlich voll steuerpflichtig. Etwaige Teilfreistellungen gemäß § 20 InvStG sind zu berücksichtigen. Weiterhin ist die Besteuerung der Erträge von den persönlichen Verhältnissen des jeweiligen Kunden abhängig.

* Diese Kostendarstellung erfüllt nicht die Anforderungen an einen aufsichtsrechtlich vorgeschriebenen Kostenausweis, den Sie rechtzeitig vor Auftragsausführung erhalten werden. Bei Fragen zu den Kosten wenden Sie sich bitte an Ihren Kundenberater / Ihre Kundenberaterin.

STAMMDATEN

WKN	A1JRQC
ISIN	DE000A1JRQC3
VALOR	19269539
Auflagedatum	29. August 2012
Nettoinventarwert (NAV) (28.03.2024)	€ 134,12
Gesamtfondsvermögen- (28.03.2024)	€ 413,96 Mio.
Geschäftsjahr	01.07 - 30.06
Fondsdomizil	Deutschland
Fondsmanagement KVG	TBF Global Asset Management GmbH HANSAINVEST
Verwahrstelle	Donner & Reuschel Aktiengesellschaft Ballindamm 27 20095 Hamburg
Fondswährung	Euro
Ertragsverwendung	Ausschüttend
Vertriebszulassung	AT, DE
Cut-off time	täglich bis 16:00 Uhr, Forward Pricing t + 1

KONDITIONEN*

Ausgabeaufschlag	-
Verwaltungsvergütung p.a.	bis zu 0,56 %
Verwahrstellenvergütung p.a.	0,04 %
Laufende Kosten (GJ 2023)	0,62 %
Die erfolgsabhängige Vergütung beträgt bis zu 10,00 % pro Jahr der positiven Wertentwicklung über dem Referenzwert des 12M Euribor. Eine negative Wertentwicklung muss aufgeholt werden.	

FONDSMANAGEMENT

TBF Global Asset Management GmbH	
HEGAU-TOWER	
Maggistr. 5	
78224 Singen	
Phone	+49 77 31 1 44 66 0
Fax	+49 77 31 1 44 66 10
E-Mail	info@tbfglobal.com

KONTAKT

TBF Sales and Marketing GmbH	
Langenhorner Chaussee 666	
22419 Hamburg	
Phone	+49 40 308 533 500
Fax	+49 40 308 533 553
E-Mail	info@tbfsam.com

