

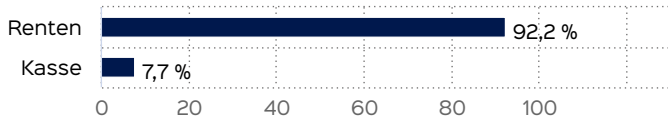
Marketinginformationen

Fondsportrait

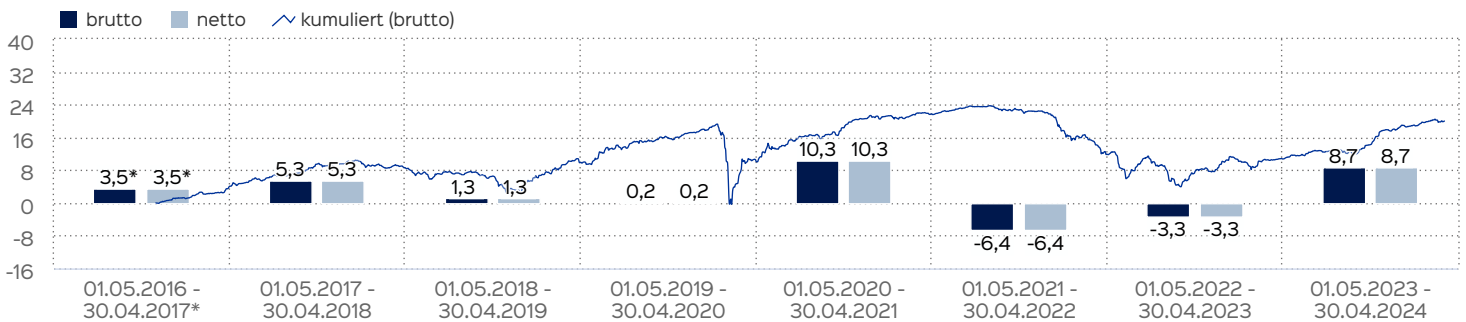
Nachranganleihen gelten als eigenkapitalersetzend, da sie im Insolvenzfall gleich nach den Eigentümern in Anspruch genommen werden und häufig unbegrenzte Laufzeiten haben. Dieses höhere Risiko wird dem Anleger durch einen höheren Zins vergütet und macht Nachranganleihen deshalb für risikobewusste Anleger als Beimischung interessant. Der HANSArenten Spezial stellt sein Portfolio ausschließlich aus Nachranganleihen primär aus der Industrie, aber bis zu max. 20% auch aus dem Finanzsektor zusammen. Nicht erworben werden Nachranganleihen, die sich u.U. zwangsweise in Aktien wandeln.

Das Rating der Anleihen bewegt sich im Durchschnitt des Portfolios auf Investment-Grade. Engagements in Fremdwährungen sind möglich, werden aber üblicherweise gegenüber dem Euro abgesichert.

Vermögensaufteilung



Wertentwicklung in 12-Monats-Perioden



Die Wertentwicklung in der Vergangenheit ist kein verlässlicher Indikator für die künftige Wertentwicklung. Alle Wertentwicklungen gehen von einer Wiederanlage der Ausschüttungen und einem Anlagebetrag von 2.500.000 EUR aus und umfassen jeweils zwölf Monate. Die mit einem * gekennzeichneten Werte beziehen sich auf einen kürzeren Zeitraum (seit Auflegung). Nettowertentwicklung: Neben sämtlichen im Fonds anfallenden Kosten wird auch der jeweilige Ausgabeauf-

Fondsmanagerkommentar



Im Berichtsmonat spielte neben Wirtschafts- und Inflationsdaten auch die Geopolitik eine Hauptrolle. Hier sorgte der auflodernde Konflikt zwischen dem Iran und Israel für Nervosität, welcher sich im Monatsverlauf jedoch abkühlte. Auf Seiten der Konjunktur war erneut eine robuste US-Wirtschaft zu beobachten. Der Arbeitsmarkt übertraf wieder einmal die Erwartungen, während die Inflationsrate anstieg. Auch wenn die Preisentwicklung in der Eurozone zumindest stabil blieb, wurde dies von den Entwicklungen in den USA überstrahlt. Obwohl die EZB-Präsidentin Lagarde betonte, dass sich die EZB nicht an der US-Zentralbank Fed orientiere, stieg die Rendite 10-jähriger Bundesanleihen (Bunds) von 2,30 % auf 2,58 %. Die Inversion der Zinskurve nahm in wieder ab und so betrug die Differenz zwischen zwei und 10-jährigen Bundesanleihen 44 Basispunkte zum Ende des Berichtsmonats. Bei Unternehmensanleihen bewegten sich sowohl bei Titeln mit guter als auch mit schwacher Bonität die Risikoaufschläge in Summe seitwärts, waren jedoch im Monatsverlauf volatil. Am Primärmarkt partizipierte das Fondsmanagement u.a. an einer Neuemission der niederländischen Versicherungsgesellschaft Achmea.

Ein Großteil des Fondsvermögens ist in den Branchen Versorger, Telekommunikation sowie Energie investiert. Das Währungsrisiko in US-Dollar, Britischem Pfund und Schweizer Franken wurde komplett gesichert, die durchschnittliche Duration beträgt 2,9 Jahre bei einer Rendite (Yield to Call) von 5,00 % nach Währungsabsicherung. Das durchschnittliche Rating des HANSArenten Spezial wird mit Investment Grade ausgewiesen. Die Wertentwicklung im laufenden Kalenderjahr beträgt 1,64 % in der A-Class, 1,69 % in der I-Class und 1,80 % in der X-Class.

30.04.2024

Andreas Dimopoulos & Patrick Schmidt, verantwortlich seit 01.12.2016 und 01.09.2023

schlag berücksichtigt. Dieser wird zu Beginn des dargestellten Wertentwicklungszeitraumes vom Anlagebetrag abgezogen. Der Rücknahmeabschlag, sofern ein solcher erhoben wird, wird bei der Rückgabe der Fondsanteile abgezogen. Eine eventuell anfallende, die Wertentwicklung mindernde Depotgebühr bleibt außer Betracht. Bruttowertentwicklung: Entspricht der Nettowertentwicklung, berücksichtigt aber keinen Ausgabeaufschlag.

Fondsprofil

Fondsname	HANSArenten Spezial
Anteilscheinklasse	X
ISIN	DE000A2AQZW1
WKN	A2AQZW
Auflegungsdatum	01.12.2016
Gesamtfondsvermögen	213,57 Mio. EUR
NAV	48,37 EUR
Ausgabepreis	48,37 EUR
Rücknahmepreis	48,37 EUR
Fondswährung	EUR
Aktives Management	ja
Ausgabeaufschlag	0,00 %
Rücknahmeabschlag	0,00 %
Geschäftsjahresende	31. Juli
Ertragsverwendung	Ausschüttung
TER (= Laufende Kosten)	0,64 %
Verwaltungsvergütung	davon 0,55 % p.a.
Verwahrstellenvergütung	davon 0,05 % p.a.
Erfolgsabhängige Vergütung	Nein
VL-fähig	nein
Sparplanfähig	ja (mind 2.500.000,00 EUR)
Einzelanlagefähig	ja (mind 2.500.000,00 EUR)
Vertriebszulassung	DE
Cut-off time	16:00 Uhr

Top Wertpapiere

VOLKSWAGEN INTL FLR22/UND	3,15 %
HOLCIM F.LUX 19/UND FLR	2,88 %
TOTALENERG. 22/UND.FLRMTN	2,39 %
VOLKSWAGEN INTL 14/UNDFLR	2,34 %
LB.HESS.-THR. 22/32 VAR	2,31 %
ORANGE 14/UND. FLR MTN	2,21 %
ENBRIDGE 16/77 FLR	2,12 %
IBERDR.FINA. 23/UND. FLR	1,73 %
ORANGE 23/UND. FLR MTN	1,72 %
MERCK KGAA SUB.ANL.14/74	1,65 %

Kennzahlen

Volatilität	2,8 %
-------------	-------

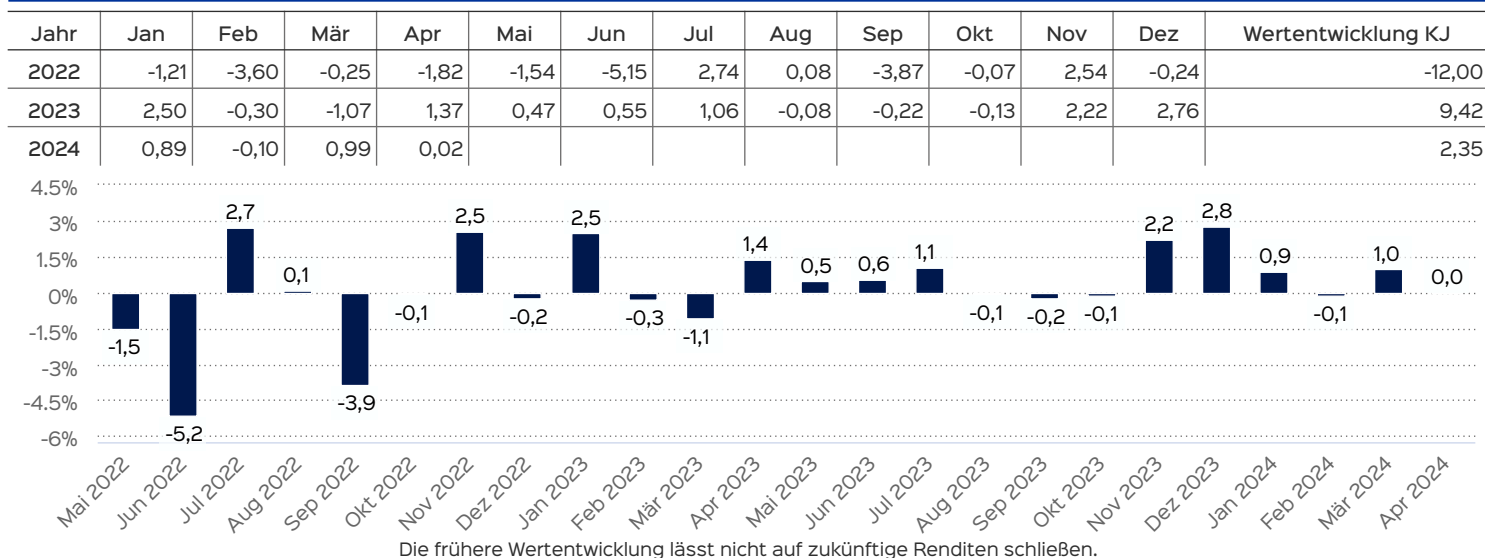
Wertentwicklung in Perioden

	kumuliert	p.a.
laufendes Jahr	2,35 %	
1 Monat	0,35 %	
3 Monate	1,66 %	
6 Monate	6,05 %	
1 Jahr	9,03 %	9,03 %
3 Jahre	-0,79 %	-0,26 %
5 Jahre	9,92 %	1,91 %
10 Jahre		
seit Auflegung	20,64 %	2,55 %

Die frühere Wertentwicklung lässt nicht auf zukünftige Renditen schließen.

Wertentwicklung auf Monatsbasis

Alle Angaben in Prozent



Wertentwicklung von Einzelanlage / Sparplan

Einzelanlage von 2500000 EUR

	Euro	p.a.	kumuliert
1 Jahr	2.725.678,99 €	9,03 %	9,03 %
3 Jahre	2.480.274,17 €	-0,26 %	-0,79 %
5 Jahre	2.748.122,61 €	1,91 %	9,92 %
10 Jahre			

Die frühere Wertentwicklung lässt nicht auf zukünftige Renditen schließen.

Sparplan von 2500000 EUR

	Euro	p.a.
1 Jahr	31.459.447,68 €	9,10 %
3 Jahre	94.173.492,09 €	2,96 %
5 Jahre	156.693.135,50 €	1,72 %
10 Jahre		
Seit Auflegung	238.630.336,51 €	1,86 %

Chancen

- Die höheren Coupons von Nachranganleihen sorgen für überdurchschnittliche Ertragserwartungen.
- Die Möglichkeit, die durchschnittliche Restlaufzeit der im Fonds enthaltenen verzinslichen Wertpapiere zu verlängern und zu verkürzen, bietet zusätzliche Ertragschancen.

Risiken

- Zinsanstiege können zu vorübergehenden Kursrückgängen bei verzinslichen Wertpapieren führen.
- Verzinsliche Wertpapiere bieten grundsätzlich keinen Schutz gegen Inflationsrisiken.
- Die Konzentration des Fonds auf sein spezifisches Anlagensegment verhindert eine Streuung über verschiedene Assetklassen.
- Es besteht das Risiko von Bonitätsverschlechterungen oder Ausfall eines Emittenten (Emittentenrisiko).
- Informationen zu weiteren Risiken können dem [Basisinformationsblatt](#) und dem [VKP](#) entnommen werden.
- Insbesondere weist der Fonds aufgrund seiner Zusammensetzung und des möglichen Einsatzes von Derivaten erhöhte Schwankungen des Anteilspreises auf.

Risiko- und Ertragsprofil



Hinweis

Der Gesamtrisikoindikator hilft Ihnen, das mit diesem Produkt verbundene Risiko im Vergleich zu anderen Produkten einzuschätzen. Er zeigt, wie hoch die Wahrscheinlichkeit ist, dass Sie bei diesem Produkt Geld verlieren, weil sich die Märkte in einer bestimmten Weise entwickeln oder wir nicht in der Lage sind, Sie auszubezahlen. Wir haben dieses Produkt auf einer Skala von 1 bis 7 in die Risikoklasse 2 eingestuft, wobei 2 einer niedrigen Risikoklasse entspricht. Das Risiko potenzieller Verluste aus der künftigen Wertentwicklung wird als niedrig eingestuft. Bei ungünstigen Marktbedingungen ist es äußerst unwahrscheinlich, dass die Fähigkeit beeinträchtigt ist, Ihr Rückgabeverlangen auszuführen.

Weitere Informationen zu den Risiken finden Sie in dem Dokument: Wesentliche Anlegerinformationen

Fondsportrait

Nachranganleihen gelten als eigenkapitalersetzend, da sie im Insolvenzfall gleich nach den Eigentümern in Anspruch genommen werden und häufig unbegrenzte Laufzeiten haben. Dieses höhere Risiko wird dem Anleger durch einen höheren Zins vergütet und macht Nachranganleihen deshalb für risikobewusste Anleger als Beimischung interessant. Der HANSRenten Spezial stellt sein Portfolio ausschließlich aus Nachranganleihen primär aus der Industrie, aber bis zu max. 20% auch aus dem Finanzsektor zusammen. Nicht erworben werden Nachranganleihen, die sich u.U. zwangsweise in Aktien wandeln.

Das Rating der Anleihen bewegt sich im Durchschnitt des Portfolios auf Investment-Grade. Engagements in Fremdwährungen sind möglich, werden aber üblicherweise gegenüber dem Euro abgesichert.

Empfohlener Anlagehorizont



Empfehlung

Der Risikoindikator beruht auf der Annahme, dass Sie das Produkt 3 Jahre halten. Wenn Sie die Anlage frühzeitig einlösen, kann das tatsächliche Risiko erheblich davon abweichen und Sie erhalten unter Umständen weniger zurück.

Verwaltungsgesellschaft

Weltoffen. Partnerschaftlich. Verlässlich.
An diesen Werten wollen wir uns messen lassen.

Als eines der ältesten Investment-Unternehmen in Deutschland prägen traditionelle hanseatische Prinzipien, wie Weltoffenheit, Vertrauenswürdigkeit und Verlässlichkeit, seit jeher unsere Firmenphilosophie. Innovatives Denken und eine konsequente Serviceorientierung haben uns zu dem gemacht, was wir heute sind: Eine Kapitalverwaltungsgesellschaft, deren oberstes Ziel es ist, für ihre Kunden Werte zu schaffen.

HANSAINVEST ist eine Tochter der SIGNAL IDUNA Gruppe.

Kontakt:

HANSAINVEST
Hanseatische Investment-GmbH
Kapstadtring 8
22297 Hamburg
Telefon: (0 40) 3 00 57 - 0
Telefax: (0 40) 3 00 57 - 60 70
E-Mail: service@hansainvest.de
Internet: <https://www.hansainvest.com>

Wichtige Hinweise

Quelle aller Daten, sofern nicht anders angegeben: HANSAINVEST.

Dies sind Marketinginformationen. Bitte lesen Sie den [Verkaufsspekt](#) und das [Basisinformationsblatt](#) bevor Sie eine endgültige Anlageentscheidung treffen. Grundlage für den Kauf sind die jeweils gültigen Verkaufsunterlagen, die ausführliche Hinweise zu den einzelnen mit der Anlage verbundenen Risiken enthalten. Der Verkaufsspekt und die wesentlichen Anlegerinformationen sind ausschließlich in deutscher Sprache in elektronischer Form erhältlich. Auf Wunsch senden wir Ihnen Druckstücke kostenlos zu.

In dem Dokument Nachhaltigkeitsbezogene Offenlegungen finden Sie Informationen über die nachhaltigkeitsrelevanten Aspekte gemäß der Verordnung (EU) 2019/2088 in Bezug auf den beworbenen Fonds.

Der Nettoinventarwert von Investmentfonds unterliegt in unterschiedlichem Maße Schwankungen und es gibt keine Garantie dafür, dass die Anlageziele erreicht werden. Es besteht die Gefahr, dass der Anleger durch den Erwerb der Anlage einen finanziellen Verlust erleidet. Mit dem Erwerb der beworbenen Anlage erwirbt der Anleger lediglich Anteile an einem Fonds und nicht die im Fonds enthaltenen Basiswerte, wie z.B. ein Gebäude oder die Aktie eines Unternehmens. Die Wertentwicklung wird nach der [BVI-Methode](#) ermittelt. Informationen zur genauen Berechnungsweise der Wertentwicklungen erhalten Sie im Internet unter [Rechenartenbeschreibung](#). Die zukünftige Wertentwicklung unterliegt der Besteuerung. Diese ist von der persönlichen Situation des jeweiligen Anlegers abhängig und kann sich in der Zukunft ändern. Das Gesamtfondsvermögen bezieht sich auf das Fondsvermögen aller zum Fonds zugehörigen Anteilsklassen. Dabei wird das Gesamtfondsvermögen in der Währung der Anteilsklasse ausgewiesen, die als erstes aufgelegt wurde.

Die angegebenen laufenden Kosten (Gesamtkostenquote) fielen im letzten Geschäftsjahr des Sondervermögens an; bei neu aufgelegten Fonds handelt es sich um eine Schätzung für das erste Geschäftsjahr. Die anfallenden Kosten können von Jahr zu Jahr schwanken und verringern die Ertragschancen des Anlegers. Nähere Informationen zu den Kosten und zu einer etwaigen Erfolgsvergütung und deren Zusammensetzung sind aus den wesentlichen Anlegerinformationen zu entnehmen.

Es wird keine Erfolgsvergütung berechnet.

Die in den gegebenenfalls dargestellten Anlagestrukturen oder Vermögensaufteilungen angegebenen Prozentwerte beziehen sich generell auf das gesamte Fondsvermögen. Für die Darstellung einzelner Strukturen wird jeweils nur eine Teilmenge der Vermögensarten als Basis verwendet (z.B. bei Branchen nur der Aktienanteil), so dass in der Summe nicht zwingend 100% erreicht werden.

Die Darstellung der Top Wertpapiere (sofern angezeigt) erfolgt für maximal 60% des Fondsvermögens.

Bei den dargestellten Werten handelt es sich um gerundete Werte, so dass die Summe der Werte von 100 % abweichen kann.

Die Cut-off time bezeichnet den täglichen Orderannahmeschluss der Verwahrstelle des Fonds. Sie wird bei der depotführenden Stelle des Anlegers regelmäßig früher liegen.

Dieses Dokument und die in ihm enthaltenen Informationen richten sich nicht an US-Personen und dürfen nicht in den USA verbreitet werden.

Eine Zusammenfassung der Anlegerrechte in deutscher Sprache können Sie auf unserer Website unter [Compliance](#) erhalten.

Der Vertrieb des Fonds kann jederzeit in Übereinstimmung mit den Vorschriften des KAGB widerrufen werden.