

Marketinginformationen



Kommentar des Fondsberaters



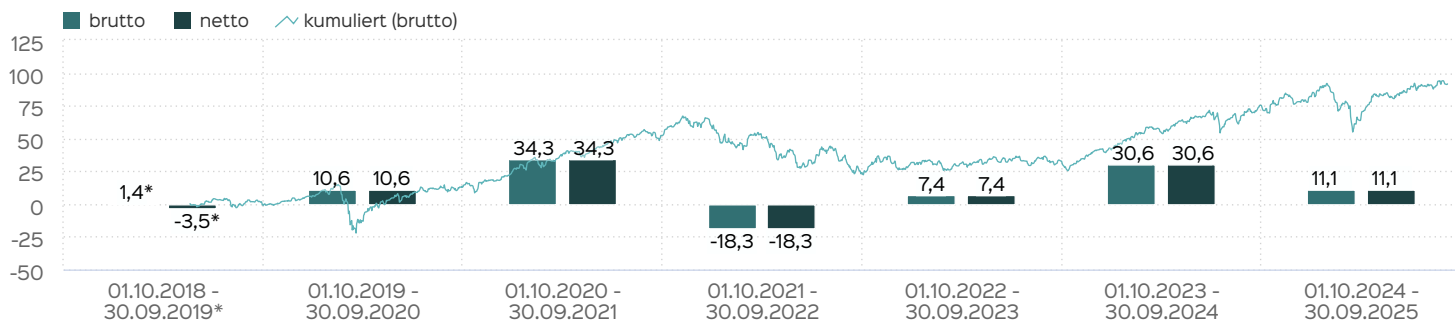
Im September 2025 konnten globale Aktienindizes weiter steigen. Vor allem der Aktienmarkt in Japan sowie US-Tech legten stärker zu. In den USA zeigt sich dabei ein zwiespältiges Bild: Während die US-Notenbank trotz hartnäckiger Inflation die Zinsen senkte, wirkt die US-Konjunktur angeschlagen - Arbeitsmarkt, Konsum und Immobilienmarkt schwächeln. Es könnte der Beginn eines Zinssenkungszyklus sein, gleichwohl sind die Bewertungen noch hoch, insbesondere getrieben durch Big Tech. In Europa belasten die US-Zölle, der stärkere Euro und China-Konkurrenz die Exporteure. Die Rekorde bei den Edelmetallen (Gold > 3.800 USD) deuten eine Stagflationserwartung der Marktteilnehmer an, sind aber auch getrieben durch Käufe aus dem globalen Süden. Für Investoren bleibt bei leicht verbesserter Marktbreite eine breite Diversifikation in diesem Umfeld entscheidend. Der AFB schloss den August (nur) mit Plus 0,4% ab, belastet insbesondere durch unsere Buy and Build Dauerläufer - Constellation Software und Lagercrantz Group, die beide zweistellige Verluste hinnehmen mussten. Hier bahnen sich aus langfristiger Perspektive echte Nachkaufgelegenheiten an. Spannend: Constellation baute zuletzt die Investmentbeteiligung in Asesco Poland SA auf rund 25% aus. Besonders stark entwickelten sich alle unsere Royalty and Streaming Titel und mit weiterhin positiver Dynamik bei KI- und Infrastrukturinvestments - SoftBank Group und Galaxy Digital. Weitere Infos zum AFB unter <https://afb-fonds.de> 30.09.2025

Gunter Burgbacher, verantwortlich seit 22.05.2019

Anlagepolitik

Anlageziel des Fonds ist ein stetiger und stabiler Wertzuwachs. Der Fonds strebt an, überwiegend in Aktien von börsennotierten Beteiligungsgesellschaften, Holdings und Mischkonzernen zu investieren. Grundlage des Investitionsprozesses ist ein etablierter Research Prozess, bei dem der Fondsmanager nach dem Grundsatz der Risikostreuung in Unternehmen mit einer Marktkapitalisierung > 50 Mio. Euro investiert, deren Geschäftsaktivität hauptsächlich darin besteht, Beteiligungen an anderen, eigenständigen Unternehmen zu erwerben. Der Fonds verfolgt eine dezidierte ESG-Strategie. Unter ESG versteht man die Berücksichtigung von Kriterien aus den Bereichen Umwelt (Environmental), Soziales (Social) und verantwortungsvolle Unternehmensführung (Governance). Die Portfolioverwaltung berücksichtigt alle drei oben genannten Aspekte, Anlageziel ist es unter anderem, einerseits von zukünftigen, nachhaltigen Trends zu profitieren und andererseits Unternehmen zu identifizieren, die durch ihr Geschäftsmodell sowie ihre ESG-Performance, das Potential haben, einen positiven gesellschaftlichen Mehrwert zu schaffen.

Wertentwicklung in 12-Monats-Perioden



Die Wertentwicklung in der Vergangenheit ist kein verlässlicher Indikator für die künftige Wertentwicklung. Alle Wertentwicklungen gehen von einer Wiederanlage der Ausschüttungen und einem Anlagebetrag von 1.000.000 EUR aus und umfassen jeweils zwölf Monate. Die mit einem * gekennzeichneten Werte beziehen sich auf einen kürzeren Zeitraum (seit Auflegung). Nettowertentwicklung: Neben sämtlichen im Fonds anfallenden Kosten wird auch der jeweilige Ausgabeaufschlag von 5,00 % des Anlagebetrags (=

47.619,05 EUR) berücksichtigt. Dieser wird zu Beginn des dargestellten Wertentwicklungszeitraumes vom Anlagebetrag abgezogen. Der Rücknahmeabschlag, sofern ein solcher erhoben wird, wird bei der Rückgabe der Fondsanteile abgezogen. Eine eventuell anfallende, die Wertentwicklung mindernde Depotgebühr bleibt außer Betracht. Bruttowertentwicklung: Entspricht der Nettowertentwicklung, berücksichtigt aber keinen Ausgabeaufschlag.

Ein Fonds der



PartnerLOUNGE

Fondsprofil

Fondsname	AFB Global Equity Select
Anteilschein-klasse	SI
ISIN	DE000A2PE030
WKN	A2PE03
Auflegungsdatum	22.05.2019
Gesamtfondsvermögen	42,51 Mio. EUR
NAV	196,65 EUR
Ausgabepreis	206,48 EUR
Rücknahmepreis	196,65 EUR
Anteilklassenwährung	EUR
Aktives Management	ja
Geschäftsjahresende	31. Dez.
Ertragsverwendung	Ausschüttung
Sparplanfähig	ja
Einzelanlagefähig	ja (mind 1.000.000,00 EUR)
Vertriebszulassung	AT, DE

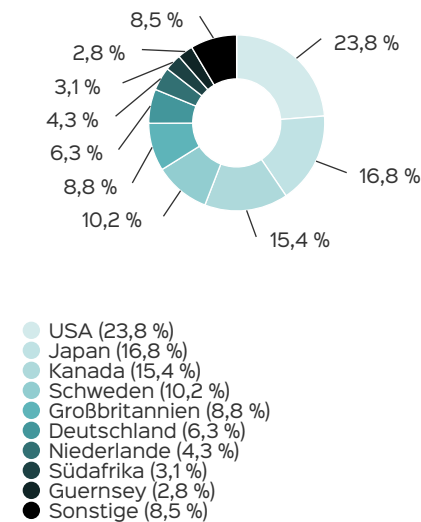
Top 10 Wertpapiere

SOFTBANK GROUP CORP.	3,31 %
HALMA PLC LS-,10	3,09 %
NASPERS LTD. N RC 20	3,09 %
DIPLOMA PLC LS-,05	2,99 %
DELL TECHS INC. C DL-,01	2,96 %
FED. SIGNAL CORP. DL 1	2,95 %
HITACHI LTD	2,92 %
PERSHING SQUARE HLDGS LTD	2,84 %
ALTIUS MINERALS CORP	2,80 %
3I GROUP PLC LS-,738636	2,73 %

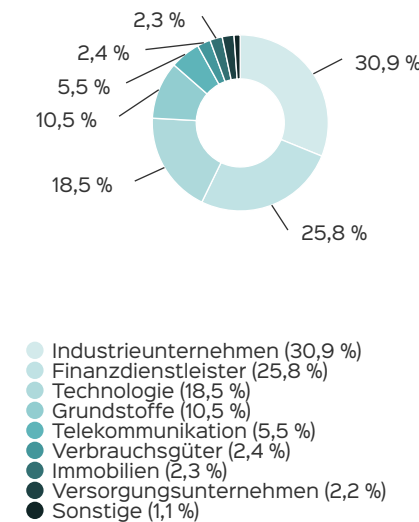
Kennzahlen - 3 Jahre

Dauer des Verlustes in Tagen	162
Sharpe Ratio	0,98
Volatilität	12,39 %
Max Drawdown	-19,31 %
Anzahl negativer Monate	12
Anzahl positiver Monate	24
Anteil positiver Monate	66,67 %
Schlechtester Monat	-5,59 %
Bester Monat	6,87 %

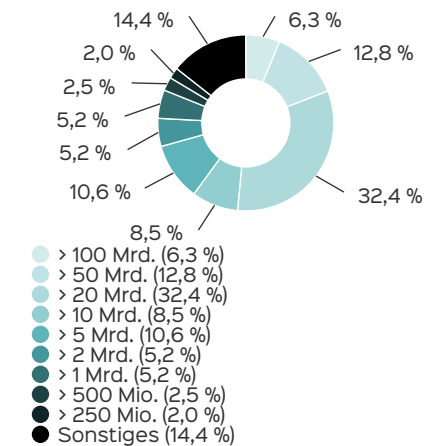
Länderstruktur



Branchenstruktur (Aktien)



Marktkapitalisierung (Aktien)



Ratings & Rankings

Morningstar Rating™ Gesamt	★★★
ESG Rating	AA
ESG Score	7,61
ESG-Kategorie gem. SFDR	Artikel 8

Das ESG Rating wurde auf Basis von MSCI ESG bereitgestellter Daten entwickelt und berechnet.

Wertentwicklung in Perioden

	kumuliert	p.a.
laufendes Jahr	10,75 %	
1 Monat	2,89 %	
3 Monate	3,33 %	
6 Monate	15,04 %	
1 Jahr	14,09 %	14,09 %
3 Jahre	52,91 %	15,16 %
5 Jahre	80,10 %	12,48 %
10 Jahre		
seit Auflegung	97,17 %	11,11 %

Die frühere Wertentwicklung lässt nicht auf zukünftige Renditen schließen.

ESG Profil

ESG-Rating

MSCI ESG RATINGS AA

CCC B BB BBB A AA AAA

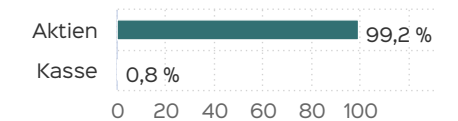
ESG-Einstufung

- Produkt verfolgt eine dezidierte ESG-Strategie (nach Artikel 8 SFDR)
- Produkthersteller berücksichtigt einen anerkannten Branchenstandard (UN PRI)
- Berücksichtigung nachteiliger Auswirkungen auf Nachhaltigkeitsfaktoren (PAIs)
- Mindestausschlüsse(1) werden berücksichtigt
- MIFID Zielmarkt Einstufung: R

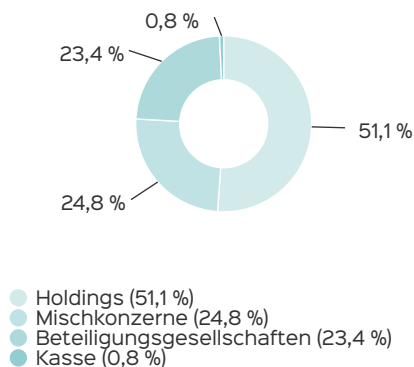
(1) Siehe NO_AFB_Global_Equity_select_15_06_2023.pdf (hansainvest.com)

Quelle: MSCI ESG Report, Stand 03/2024

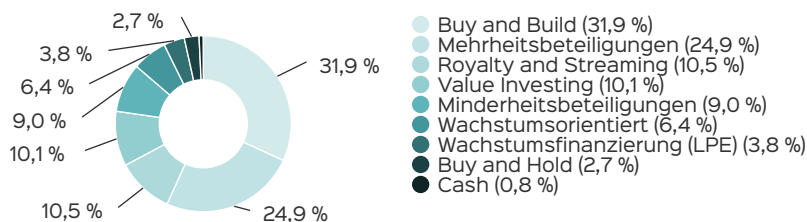
Assetstruktur



Sparten



Investmentstrategien



Vermerk

*LPE steht für Listed Private Equity

Risiko- und Ertragsprofil



Empfohlener Anlagehorizont



Hinweis

Der Gesamtrisikoindikator hilft Ihnen, das mit diesem Produkt verbundene Risiko im Vergleich zu anderen Produkten einzuschätzen. Er zeigt, wie hoch die Wahrscheinlichkeit ist, dass Sie bei diesem Produkt Geld verlieren, weil sich die Märkte in einer bestimmten Weise entwickeln oder wir nicht in der Lage sind, Sie auszubezahlen. Wir haben dieses Produkt auf einer Skala von 1 bis 7 in die Risikoklasse 4 eingestuft, wobei 4 einer mittleren Risikoklasse entspricht. Das Risiko potenzieller Verluste aus der künftigen Wertentwicklung wird als mittel eingestuft. Bei ungünstigen Marktbedingungen ist es möglich, dass die Fähigkeit beeinträchtigt ist, Ihr Rückgabeverlangen auszuführen.

Weitere Informationen zu den Risiken finden Sie in dem Dokument: Basisinformationsblatt (PRIIPs)

Empfehlung

Der Risikoindikator beruht auf der Annahme, dass Sie das Produkt 5 Jahre halten. Wenn Sie die Anlage frühzeitig einlösen, kann das tatsächliche Risiko erheblich davon abweichen und Sie erhalten unter Umständen weniger zurück.

Chancen

Investoren können vom mittel- bis langfristig überdurchschnittlichen Kapitalwachstum durch ein chancenreiches Engagement in globale Aktientitel profitieren. Der Fonds ist nicht auf eine Branche, eine Region oder ein Land fixiert. Die Philosophie des Fonds besteht darin, ein fokussiertes Portfolio in Beteiligungsunternehmen zu konstruieren. Der Fonds bietet durch seine Titelselektion einen attraktiven und ausgewogenen Zugang zu einer breiten Diversifikation und den vielfältigen Investmentstrategien von Beteiligungsunternehmen und deren Wertentwicklung. Diese Ausrichtung bietet die Chance einer besseren Wertentwicklung als der allgemeine Aktienmarkt.

Risiken

Der Fonds unterliegt den typischen Kursänderungsrisiken und dem Marktzyklus von Aktienmärkten. Der Fonds kann in Bezug auf Sektor-, Länder-, Währungs- und Faktorallokation stark von seiner Benchmark abweichen. Hierdurch kann es zu einer Konzentration innerhalb eines genannten Segments kommen, die zu höheren Kursänderungsrisiken im Vergleich zur Benchmark führen kann. Durch die Konzentration des Anlagevermögens auf wenige Vermögensgegenstände ist der Fonds von diesen wenigen Vermögensgegenständen besonders abhängig. Derivatgeschäfte zu Absicherungszwecken verringern das Gesamtrisiko des Fonds, können jedoch die Renditechancen schmälern. Werden Geschäfte als Teil der Anlagestrategie mit Derivaten getätigt, kann sich das Verlustrisiko des Fonds zumindest zeitweise erhöhen. Der Fonds kann Opfer von Betrug, kriminellen Handlungen oder Fehlern von Mitarbeitern der Gesellschaft oder externer Dritter werden. Schließlich kann seine Verwaltung durch äußere Ereignisse wie Brände, Naturkatastrophen u. ä. negativ beeinflusst werden. Wenn Kontrahenten vertraglichen Zahlungsverpflichtungen nicht oder nur teilweise nachkommen, können Verluste für den Fonds entstehen. Auch bei sorgfältiger Auswahl der Wertpapiere kann nicht ausgeschlossen werden, dass Verluste durch Vermögensverfall von Ausstellern eintreten.

- Informationen zu weiteren Risiken können dem [Basisinformationsblatt](#) und dem [VKP](#) entnommen werden.
- Insbesondere weist der Fonds aufgrund seiner Zusammensetzung und des möglichen Einsatzes von Derivaten erhöhte Schwankungen des Anteilspreises auf.

Vertriebspartner

Haberger Asset Management GmbH
Rüdesheimer Str. 1
80686 München
Telefon: +49 (0) 89 90 42 97 - 0
E-Mail: kontakt@afb-fonds.de
Internet: <https://www.haberger-asset.de>

Portfolioverwalter

Greiff capital management AG
Munzinger Straße 5a
79111 Freiburg im Breisgau
Telefon: +49 761 76 76 950
E-Mail: info@greiff-ag.de
Internet: <https://www.greiff-ag.de>

Fondsinitiator

Haberger Asset Management GmbH
Rüdesheimer Str. 1
80686 München
Telefon: +49 (0) 89 90 42 97 - 0
E-Mail: kontakt@afb-fonds.de
Internet: <https://www.haberger-asset.de>

Verwahrstelle

DONNER & REUSCHEL Aktiengesellschaft
Ballindamm 27
20095 Hamburg, Deutschland
Telefon: +49 40 30217 0
E-Mail: bankhaus@donner-reuschel.de
Internet: <https://www.donner-reuschel.de>

Konditionen

Ausgabeaufschlag	5,00 %
Rücknahmeabschlag	0,00 %
TER (= Laufende Kosten)	1,09 %
Verwaltungsvergütung	davon 0,90 % p.a.
Verwahrstellenvergütung	davon 0,04 % p.a.
Erfolgsabhängige Vergütung	Nein

Wichtige Hinweise

Quelle aller Daten, sofern nicht anders angegeben: HANSAINVEST.

Dies sind Marketinginformationen. Bitte lesen Sie den [Verkaufsprospekt](#) und das [Basisinformationsblatt](#) bevor Sie eine endgültige Anlageentscheidung treffen. Grundlage für den Kauf sind die jeweils gültigen Verkaufsunterlagen, die ausführliche Hinweise zu den einzelnen mit der Anlage verbundenen Risiken enthalten. Der Verkaufsprospekt und die wesentlichen Anlegerinformationen sind ausschließlich in deutscher Sprache in elektronischer Form erhältlich. Auf Wunsch senden wir Ihnen Druckstücke kostenlos zu.

In dem Dokument Nachhaltigkeitsbezogene Offenlegungen finden Sie Informationen über die nachhaltigkeitsrelevanten Aspekte gemäß der Verordnung (EU) 2019/2088 in Bezug auf den beworbenen Fonds.

Der Nettoinventarwert von Investmentfonds unterliegt in unterschiedlichem Maße Schwankungen und es gibt keine Garantie dafür, dass die Anlageziele erreicht werden. Es besteht die Gefahr, dass der Anleger durch den Erwerb der Anlage einen finanziellen Verlust erleidet.

Mit dem Erwerb der beworbenen Anlage erwirbt der Anleger lediglich Anteile an einem Fonds und nicht die im Fonds enthaltenen Basiswerte, wie z.B. ein Gebäude oder die Aktie eines Unternehmens.

Die Wertentwicklung wird nach der [BVI-Methode](#) ermittelt.

Informationen zur genauen Berechnungsweise der Wertentwicklungen erhalten Sie im Internet unter [Rechenartenbeschreibung](#).

Die zukünftige Wertentwicklung unterliegt der Besteuerung. Diese ist von der persönlichen Situation des jeweiligen Anlegers abhängig und kann sich in der Zukunft ändern.

Das Gesamtfondsvermögen bezieht sich auf das Fondsvermögen aller zum Fonds zugehörigen Anteilsklassen. Dabei wird das Gesamtfondsvermögen in der Währung der Anteilsklasse ausgewiesen, die als erstes aufgelegt wurde.

Die angegebenen laufenden Kosten (Gesamtkostenquote) fielen im letzten Geschäftsjahr des Sondervermögens an; bei neu

aufgelegten Fonds handelt es sich um eine Schätzung für das erste Geschäftsjahr. Die anfallenden Kosten können von Jahr zu Jahr schwanken und verringern die Ertragschancen des Anlegers. Nähere Informationen zu den Kosten und zu einer etwaigen Erfolgsvergütung und deren Zusammensetzung sind aus den wesentlichen Anlegerinformationen zu entnehmen.

Es wird keine Erfolgsvergütung berechnet.

© 2025 Morningstar. Alle Rechte vorbehalten. Die hierin enthaltenen Informationen: (1) sind für Morningstar und/oder ihre Inhalte-Anbieter urheberrechtlich geschützt; (2) dürfen nicht vervielfältigt oder verbreitet werden; und (3) deren Richtigkeit, Vollständigkeit oder Aktualität wird nicht garantiert. Weder Morningstar noch deren Inhalte-Anbieter sind verantwortlich für etwaige Schäden und Verluste, die aus der Verwendung dieser Informationen entstehen.

Die in den gegebenenfalls dargestellten Anlagestrukturen oder Vermögensaufteilungen angegebenen Prozentwerte beziehen sich generell auf das gesamte Fondsvermögen. Für die Darstellung einzelner Strukturen wird jeweils nur eine Teilmenge der Vermögensarten als Basis verwendet (z.B. bei Branchen nur der Aktienanteil), so dass in der Summe nicht zwingend 100% erreicht werden.

Die Darstellung der Top Wertpapiere (sofern angezeigt) erfolgt für maximal 60% des Fondsvermögens.

Bei den dargestellten Werten handelt es sich um gerundete Werte, so dass die Summe der Werte von 100 % abweichen kann.

Die Cut-off time bezeichnet den täglichen Orderannahmeschluss der Verwahrstelle des Fonds. Sie wird bei der depotführenden Stelle des Anlegers regelmäßig früher liegen.

Dieses Dokument und die in ihm enthaltenen Informationen richten sich nicht an US-Personen und dürfen nicht in den USA verbreitet werden.

Eine Zusammenfassung der Anlegerrechte in deutscher Sprache können Sie auf unserer Website unter [Compliance](#) erhalten.

Der Vertrieb des Fonds kann jederzeit in Übereinstimmung mit den Vorschriften des KAGB widerrufen werden.