

Marketinginformationen

Fondsportrait

Weltweit investiert das Fondsmanagement in Aktien, deren Geschäftszweck mit dem Aufbau, Besitz oder Betrieb langlebiger Vermögenswerte verknüpft ist, die für die Volkswirtschaft eines Landes notwendig sind und im Regelfall nur mittelbar der Produktion von Gütern dienen. Häufig spricht man in diesem Zusammenhang im engeren, aber auch im weiteren Sinn von infrastrukturellen Lösungen. Das Anlageuniversum umfasst deshalb Titel aus eher klassischen Tätigkeitsfeldern wie Energie, Wasser und Verkehr. Aber es gehören auch Unternehmen dazu, die - einem neuzeitlichen Verständnis von Infrastruktur folgend - von Megatrends profitieren, die branchenübergreifend Einfluss auf das Konsum- und Investitionsverhalten der Gesellschaft haben. Es müssen mindestens 51 % des Fondsvermögens in Wertpapiere angelegt werden, die von MSCI ESG Research LLC, einem Anbieter für Nachhaltigkeits-Research, unter ökologischen und sozialen Kriterien analysiert und bewertet wurden (ESG- Kriterien). Die Anlagestrategie sieht ferner die Berücksichtigung von ökologischen und/oder sozialen Merkmalen sowie von Verfahrensweisen einer guten Unternehmensführung der investierten Unternehmen vor.

Top Wertpapiere

NEXANS INH.	EO 1	3,04 %
CADELER A/S	DK 1	2,95 %
SSE PLC	LS-,50	2,90 %
TETRA TECH INC.	DL-,01	2,90 %
PRYSMIAN S.P.A.	EO 0,10	2,89 %
FIRST SOLAR INC. D	-,001	2,83 %
EIFFAGE SA INH.	EO 4	2,83 %
ENEL S.P.A.	EO 1	2,82 %
E.ON SE NA O.N.		2,82 %
ELEVANCE HEALTH	DL-,01	2,79 %

Fondsprofil

Fondsname	HANSAGlobal Structure
Anteilscheinklasse	Class I
ISIN	DE000A2QJK19
WKN	A2QJK1
Auflegungsdatum	01.04.2021
Gesamtfondsvermögen	26,59 Mio. EUR
NAV	82,08 EUR
Ausgabepreis	82,08 EUR
Rücknahmepreis	82,08 EUR
Fondswährung	EUR
Aktives Management	ja
Ausgabeaufschlag	0,00 %
Rücknahmeabschlag	0,00 %
Geschäftsjahresende	31. Jan.
Ertragsverwendung	Ausschüttung
TER (= Laufende Kosten)	1,00 %
Verwaltungsvergütung	davon 0,90 % p.a.
Verwahrstellenvergütung	davon 0,05 % p.a.
Erfolgsabhängige Vergütung	Nein
VL-fähig	nein
Sparplanfähig	nein
Einzelanlagefähig	ja (mind 50.000,00 EUR)
Vertriebszulassung	DE
Cut-off time	16:00 Uhr
Mindestkapitalbeteiligungsquote	min. 51%

Auszeichnung



Nachhaltigkeitsansatz mit FNG-Siegel zertifiziert

Dieser Fonds mit FNG-Siegel entspricht dem vom Fachverband Forum Nachhaltige Geldanlagen e. V. (FNG) entwickelten Qualitätsstandard für Nachhaltige Geldanlagen im deutschsprachigen Raum. Erfolgreich zertifizierte Produkte verfolgen einen professionellen und transparenten Nachhaltigkeitsansatz, dessen glaubwürdige Anwendung durch eine unabhängige Prüf- und Bewertungsarbeit geprüft und von einem externen Komitee überwacht worden ist.

Wertentwicklung in 12-Monats-Perioden



Die Wertentwicklung in der Vergangenheit ist kein verlässlicher Indikator für die künftige Wertentwicklung. Alle Wertentwicklungen gehen von einer Wiederanlage der Ausschüttungen und einem Anlagebetrag von 50.000 EUR aus und umfassen jeweils zwölf Monate. Die mit einem * gekennzeichneten Werte beziehen sich auf einen kürzeren Zeitraum (seit Auflegung). Nettowertentwicklung: Neben sämtlichen im Fonds anfallenden Kosten wird auch der jeweilige Ausgabeaufschlag berück-

sichtigt. Dieser wird zu Beginn des dargestellten Wertentwicklungszeitraumes vom Anlagebetrag abgezogen. Der Rücknahmeabschlag, sofern ein solcher erhoben wird, wird bei der Rückgabe der Fondsan-teile abgezogen. Eine eventuell anfallende, die Wertentwicklung mindernde Depotgebühr bleibt außer Betracht. Bruttowertentwicklung: Entspricht der Nettowertentwicklung, berücksichtigt aber keinen Ausgabeaufschlag.

Fondsmanagerkommentar



Auch im März setzten die Aktienmärkte ihren Aufwärtstrend fort und konnten neben nennenswerten Kurszuwächsen teilweise auch ihre Rekordjagd fortschreiben. Dabei war mit auslaufender Quartalsberichtssaison das Umfeld zunehmend nachrichtenarm. Ebenso war die Entwicklung weiterhin von geringer Volatilität geprägt. Per Saldo konnte der DAX sein Plus aus dem Februar mit gut 4,6% wiederholen und markierte neue historische Hochs. Der EuroSTOXX50 gewann gut 4,2% hinzu, während der STOXX600 gut

3,6% zulegen konnte. Branchenseitig (STOXX600) führten Retail- und Bankentitel die Outperformer an, während die Sektoren Travel&Leisure sowie Personal&Household Goods im Monatsvergleich unter dem Strich sogar ein Minus verzeichneten. Bei den US-Indizes gewann der S&P500 3,1% und markierte neue historische Höchststände. Der Nasdaq Composite konnte knapp 1,8% zulegen. Der japanische Aktienmarkt verzeichnete gemessen am Topix ein Plus von rund 3,5%.

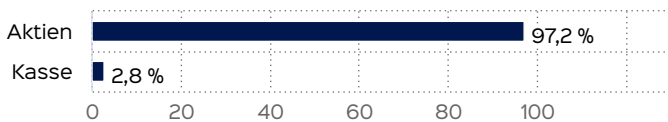
Der HANSAGlobal Structure weist zum Monatsultimo eine Jahresperformance von ca. 3,15% auf.

Der HANSAGlobal Structure setzt sich aktuell aus 37 Aktientiteln zusammen und der Investitionsgrad zum Monatsultimo betrug knapp 97%.

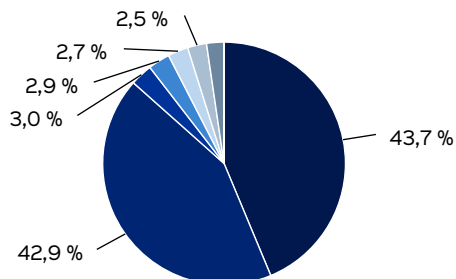
28.03.2024

Stephan Heidermann, verantwortlich seit 01.12.2021

Vermögensaufteilung

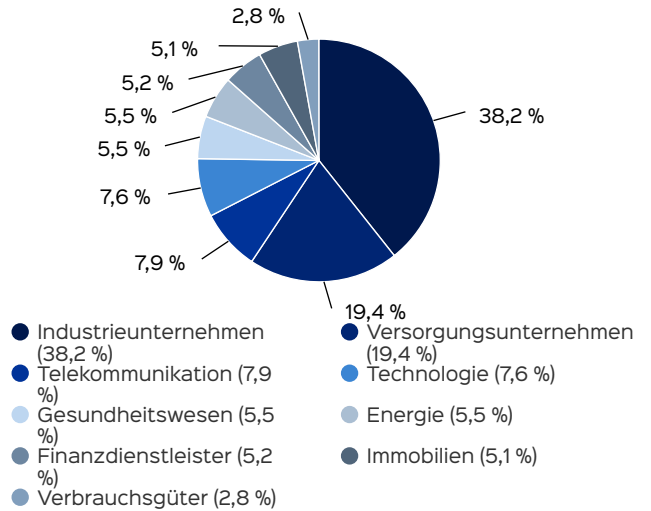


Anlagestruktur nach Währungen inkl. Derivate

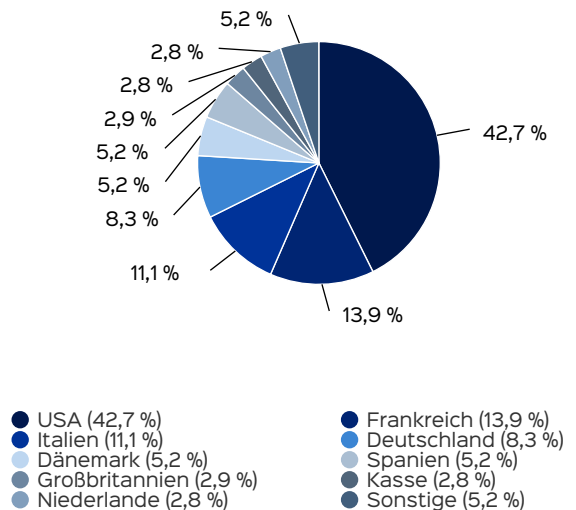


- Euro (43,7 %)
- Norwegische Krone (3,0 %)
- Japanischer Yen (2,7 %)
- Dänische Krone (2,3 %)
- Schweizer Franken (0,0 %)
- US-Dollar (42,9 %)
- Britisches Pfund (2,9 %)
- Kanadischer Dollar (2,5 %)
- Schwedische Krone (0,0 %)
- Sonstige (0,0 %)

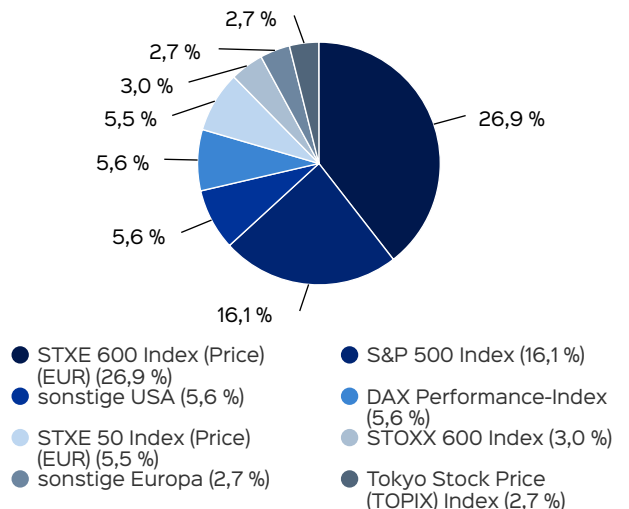
Anlagestruktur nach Branchen



Anlagestruktur nach Ländern



Anlagestruktur nach Indices



Wichtige Hinweise

Quelle aller Daten, sofern nicht anders angegeben: HANSAINVEST.

Dies sind Marketinginformationen. Bitte lesen Sie den [Verkaufsprospekt](#) und das [Basisinformationsblatt](#) bevor Sie eine endgültige Anlageentscheidung treffen. Grundlage für den Kauf sind die jeweils gültigen Verkaufsunterlagen, die ausführliche Hinweise zu den einzelnen mit der Anlage verbundenen Risiken enthalten. Der Verkaufsprospekt und die wesentlichen Anlegerinformationen sind ausschließlich in deutscher Sprache in elektronischer Form erhältlich. Auf Wunsch senden wir Ihnen Druckstücke kostenlos zu.

Der Nettoinventarwert von Investmentfonds unterliegt in unterschiedlichem Maße Schwankungen und es gibt keine Garantie dafür, dass die Anlageziele erreicht werden. Es besteht die Gefahr, dass der Anleger durch den Erwerb der Anlage einen finanziellen Verlust erleidet. Mit dem Erwerb der beworbenen Anlage erwirbt der Anleger lediglich Anteile an einem Fonds und nicht die im Fonds enthaltenen Basiswerte, wie z.B. ein Gebäude oder die Aktie eines Unternehmens.

Die Wertentwicklung wird nach der [BVI-Methode](#) ermittelt. Informationen zur genauen Berechnungsweise der Wertentwicklungen erhalten Sie im Internet unter [Rechenartenbeschreibung](#).

Die zukünftige Wertentwicklung unterliegt der Besteuerung. Diese ist von der persönlichen Situation des jeweiligen Anlegers abhängig und kann sich in der Zukunft ändern.

Das Gesamtfondsvermögen bezieht sich auf das Fondsvermögen aller zum Fonds zugehörigen Anteilsklassen. Dabei wird das Gesamtfondsvermögen in der Währung der Anteilsklasse ausgewiesen, die als erstes aufgelegt wurde.

Die angegebenen laufenden Kosten (Gesamtkostenquote) fielen im letzten Geschäftsjahr des Sondervermögens an; bei neu aufgelegten Fonds handelt es sich um eine Schätzung für das erste Geschäftsjahr. Die anfallenden Kosten können von Jahr zu Jahr schwanken und verringern die Ertragschancen des Anlegers. Nähere Informationen zu den Kosten und zu einer etwaigen Erfolgsvergütung und deren Zusammensetzung sind aus den wesentlichen Anlegerinformationen zu entnehmen.

Es wird keine Erfolgsvergütung berechnet.

Die in den gegebenenfalls dargestellten Anlagestrukturen oder Vermögensaufteilungen angegebenen Prozentwerte beziehen sich generell auf das gesamte Fondsvermögen. Für die Darstellung einzelner Strukturen wird jeweils nur eine Teilmenge der Vermögensarten als Basis verwendet (z.B. bei Branchen nur der Aktienanteil), so dass in der Summe nicht zwingend 100% erreicht werden.

Die Darstellung der Top Wertpapiere (sofern angezeigt) erfolgt für maximal 60% des Fondsvermögens.

Bei den dargestellten Werten handelt es sich um gerundete Werte, so dass die Summe der Werte von 100 % abweichen kann.

Die Cut-off time bezeichnet den täglichen Orderannahmeschluss der Verwahrstelle des Fonds. Sie wird bei der depotführenden Stelle des Anlegers regelmäßig früher liegen.

Dieses Dokument und die in ihm enthaltenen Informationen richten sich nicht an US-Personen und dürfen nicht in den USA verbreitet werden.

Eine Zusammenfassung der Anlegerrechte in deutscher Sprache können Sie auf unserer Website unter [Compliance](#) erhalten.

Der Vertrieb des Fonds kann jederzeit in Übereinstimmung mit den Vorschriften des KAGB widerrufen werden.

Risiko- und Ertragsprofil

< Geringeres Risiko

Höheres Risiko >



< Potenziell geringerer Ertrag

Potenziell höherer Ertrag >

Hinweis

Der Gesamtrisikoindikator hilft Ihnen, das mit diesem Produkt verbundene Risiko im Vergleich zu anderen Produkten einzuschätzen. Er zeigt, wie hoch die Wahrscheinlichkeit ist, dass Sie bei diesem Produkt Geld verlieren, weil sich die Märkte in einer bestimmten Weise entwickeln oder wir nicht in der Lage sind, Sie auszubehalten. Wir haben dieses Produkt auf einer Skala von 1 bis 7 in die Risikoklasse 4 eingestuft, wobei 4 einer mittleren Risikoklasse entspricht. Das Risiko potenzieller Verluste aus der künftigen Wertentwicklung wird als mittel eingestuft. Bei ungünstigen Marktbedingungen ist es möglich, dass die Fähigkeit beeinträchtigt ist, Ihr Rückgabeverlangen auszuführen.

Weitere Informationen zu den Risiken finden Sie in dem Dokument: [Wesentliche Anlegerinformationen](#)

Empfohlener Anlagehorizont



Empfehlung

Der Risikoindikator beruht auf der Annahme, dass Sie das Produkt 5 Jahre halten. Wenn Sie die Anlage frühzeitig einlösen, kann das tatsächliche Risiko erheblich davon abweichen und Sie erhalten unter Umständen weniger zurück.

Chancen

- Der Fonds ist am globalen Aktienmarkt engagiert, um in besonderer Weise von einer positiven Entwicklung von Unternehmen mit einem zeitgemäßen Infrastrukturbezug profitieren zu können.
- Auf lange Sicht besteht ein hohes Renditepotenzial von Aktien.
- Der Fonds investiert in Aktien und damit in Sachwerte.

Risiken

- Die Konzentration des Fonds auf sein spezifisches Anlagesegment verhindert eine Streuung über verschiedene Assetklassen.
- Aktien sind grundsätzlich durch eine höhere Schwankung in der Kursentwicklung gekennzeichnet.
- Das Engagement in Fremdwährungen bietet Chancen wie Risiken.
- Informationen zu weiteren Risiken können dem [Basisinformationsblatt](#) und dem [VKP](#) entnommen werden.
- Insbesondere weist der Fonds aufgrund seiner Zusammensetzung und des möglichen Einsatzes von Derivaten erhöhte Schwankungen des Anteilpreises auf.

Verwaltungsgesellschaft

HANSAINVEST
 Hanseatische Investment-GmbH
 Kapstadtring 8
 22297 Hamburg
 Telefon: +49 (0)40 3 00 57 - 0
 Telefax: +49 (0)40 3 00 57 - 60 70
 E-Mail: service@hansainvest.de
 Internet: <http://www.hansainvest.com>