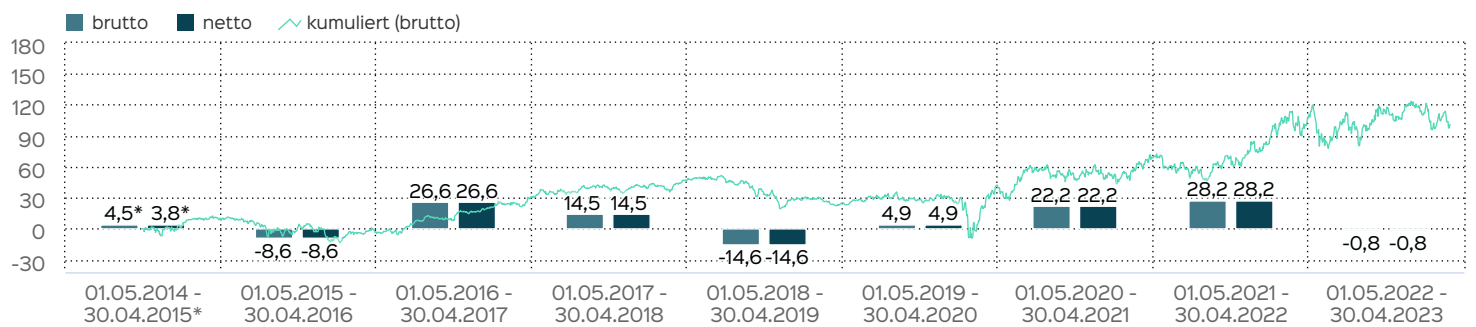


### Investmentstil

Der globale Aktienfonds TBF GLOBAL VALUE legt seinen Fokus auf Substanzwerte, die geprägt sind von robustem Free Cash-Flow, soliden Bilanzkennzahlen und deren aktuelle Bewertung unter dem langfristigen Ertragstrend des Unternehmens gehandelt wird. Der

Fonds kann je nach Einschätzung des Portfoliomanagements auch thematische Schwerpunkte erhalten. Zudem sind ESG - Kriterien in den gesamten Investment-Prozess integriert.

### Wertentwicklung in 12-Monats-Perioden



Die Wertentwicklung in der Vergangenheit ist kein verlässlicher Indikator für die künftige Wertentwicklung. Alle Wertentwicklungen gehen von einer Wiederanlage der Ausschüttungen und einem Anlagebetrag von 1.000 EUR aus und umfassen jeweils zwölf Monate. Die mit einem \* gekennzeichneten Werte beziehen sich auf einen kürzeren Zeitraum (seit Auflegung). Nettowertentwicklung: Neben sämtlichen im Fonds anfallenden Kosten wird auch der jeweilige Ausgabeaufschlag von 4,75 % des Anlagebetrags (= 45,35 EUR) berücksichtigt. Dieser wird zu

Beginn des dargestellten Wertentwicklungszeitraumes vom Anlagebetrag abgezogen. Der Rücknahmeabschlag, sofern ein solcher erhoben wird, wird bei der Rückgabe der Fondsanteile abgezogen. Eine eventuell anfallende, die Wertentwicklung mindernde Depotgebühr bleibt außer Betracht. Bruttowertentwicklung: Entspricht der Nettowertentwicklung, berücksichtigt aber keinen Ausgabeaufschlag.

### Wertentwicklung in Kalenderjahren

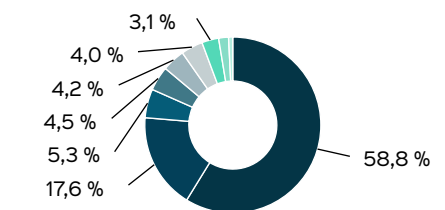
2022:	0,00 %	2021:	10,68 %	2020:	16,43 %	2019:	9,82 %
2018:	-12,94 %	2017:	19,55 %	2016:	16,74 %	2015:	-1,18 %
2014:	9,09 %	2013:	18,19 %	2012:	6,99 %	2011:	-7,60 %

Die frühere Wertentwicklung lässt nicht auf zukünftige Renditen schließen.

### Top Wertpapiere

CDN NAT. RES LTD	4,77 %
PRAIRIESKY ROYALTY LTD	4,75 %
IVANHOE MINES A	4,70 %
CHEVRON CORP. DL-,75	4,57 %
PARAMOUNT RES LTD CLASS A	4,27 %
WHITECAP RESOURCES INC.	4,03 %
RIO TINTO PLC LS-,10	4,01 %
HUBBAY MINERALS INC.	3,98 %
TOURMALINE OIL CORP.	3,65 %
CRESCENT POINT ENERGY	3,56 %

### Regionen



- Kanada (58,8 %)
- USA (17,6 %)
- Norwegen (5,3 %)
- Japan (4,5 %)
- Deutschland (4,2 %)
- Großbritannien (4,0 %)
- Kasse (3,1 %)
- Schweden (1,8 %)
- Australien (0,8 %)

## Auszeichnungen



## Kommentar des Fondsmanagements

Als Anfang der 70er Jahre Chile die Kupferminen verstaatlichte, schlug es damals hohe Wellen. Erst nach Jahren kam es wieder zur Öffnung der chilenischen Wirtschaft, sodass erst spät wieder Investitionen in das Land flossen. Im April dieses Jahres schockte das Land wieder mit Aussagen, diesmal die Lithium-Produktion betreffend. Das politische Risiko bei Investitionen in die Ressourcenbeschaffung ist somit gegenwärtig. Das beeinflusste das Portfolio auf zwei unterschiedliche Arten: Albemarle, ein Unternehmen mit Tätigkeiten in Chile unterlag deutlichen Schwankungen. Hingegen gab es einige Übernahmeangebote für Firmen, deren Projekte in sicheren Ländern sind. Davon konnte bspw. Teck Resources profitieren, die Glencore gerne übernehmen würde. Des Weiteren trugen Aktien von Canadian Natural Resources und Paramount Resources zur Performance bei. Edelmetallwerte hingegen kosteten an Performance, sodass der TBF GLOBAL VALUE den April leider mit einer negativen Entwicklung abschloss.

Gegenwind durch kurzfristige sinkende Rohstoffnachfrage ändert jedoch nicht die strategische Lücke zwischen Rohstoffbedarf und Nachfrage aufgrund der Infrastrukturprojekte oder der Elektrifizierung. Somit ist der Fonds weiterhin gut aufgestellt.

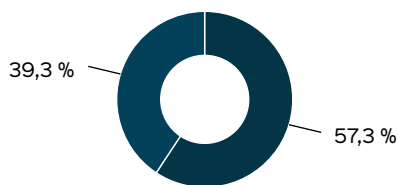
28.04.2023

Team der TBF

## Fondsprofil

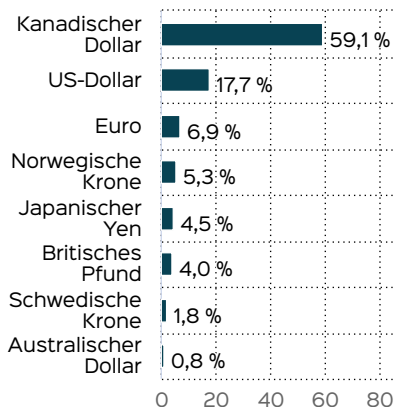
Fondsname	TBF GLOBAL VALUE
Anteilschein-klasse	EUR R
ISIN	DE0009781633
WKN	978163
Fondskategorie	Gemischte Fonds
Auflegungsdatum	01.02.1997
Gesamtfondsvermögen	30,08 Mio. EUR
NAV	91,59 EUR
Ausgabepreis	95,94 EUR
Rücknahmepreis	91,59 EUR
Fondswährung	EUR
Aktives Management	ja
Geschäftsjahresende	31. Dez.
Ertragsverwendung	Thesaurierung
VL-fähig	nein
Sparplanfähig	ja
Einzelanlagefähig	ja
Vertriebszulassung	DE

## Sektoren



- Grundstoffe (57,3 %)
- Energie (39,3 %)

## Währungen



## Kennzahlen

Dauer des Verlustes in Tagen	224
Sharpe Ratio	0,66
Volatilität	23,86 %
Max Drawdown	-19,11 %
Anzahl negativer Monate	16
Anzahl positiver Monate	20
Anteil positiver Monate	55,56 %
Schlechtester Monat	-11,63 %
Bester Monat	11,44 %

## Konditionen

Ausgabeaufschlag	4,75 %
Rücknahmeabschlag	0,00 %
TER (= Laufende Kosten)	1,62 %
Verwaltungsvergütung	davon 1,50 % p.a.
Verwahrstellenvergütung	davon 0,04 % p.a.
Erfolgsabhängige Vergütung	Ja, im letzten Geschäftsjahr 1,71 % (Details siehe "Wichtige Hinweise").

## Risiko- und Ertragsprofil



### Hinweis

Der Gesamtrisikoindikator hilft Ihnen, das mit diesem Produkt verbundene Risiko im Vergleich zu anderen Produkten einzuschätzen. Er zeigt, wie hoch die Wahrscheinlichkeit ist, dass Sie bei diesem Produkt Geld verlieren, weil sich die Märkte in einer bestimmten Weise entwickeln oder wir nicht in der Lage sind, Sie auszubezahlen. Wir haben dieses Produkt auf einer Skala von 1 bis 7 in die Risikoklasse 5 eingestuft, wobei 5 einer mittelhohen Risikoklasse entspricht. Das Risiko potenzieller Verluste aus der künftigen Wertentwicklung wird als mittelhoch eingestuft. Bei ungünstigen Marktbedingungen ist es wahrscheinlich, dass die Fähigkeit beeinträchtigt ist, Ihr Rückgabeverlangen auszuführen.

Weitere Informationen zu den Risiken finden Sie in dem Dokument: Wesentliche Anlegerinformationen

### Chancen

- Nutzung der Wachstumschancen an den Aktienmärkten.
- Aktives Währungs- und Risikomanagement.
- Bei Anlage von Vermögenswerten in Fremdwährungen kann der Fondsanteilswert aufgrund von Wechselkursänderungen positiv beeinflusst werden.

### Empfohlener Anlagehorizont



### Empfehlung

Der Risikoindikator beruht auf der Annahme, dass Sie das Produkt 5 Jahre halten. Wenn Sie die Anlage frühzeitig einlösen, kann das tatsächliche Risiko erheblich davon abweichen und Sie erhalten unter Umständen weniger zurück.

### Risiken

- Wechselkursrisiken können den Fonds negativ beeinflussen.
- Bei marktengen Wertpapieren besteht zudem die Gefahr, dass im Fall der Veräußerung des Vermögenswertes dies nicht oder nur mit einem deutlichen Kursabschlag möglich ist.
- Aktienkurse können marktbedingt stark schwanken.
- Kursverluste sind jederzeit möglich.
- Bei Anlage von Vermögenswerten in Fremdwährungen kann der Fondsanteilswert aufgrund von Wechselkursänderungen negativ beeinflusst werden.
- Beim Einsatz von Derivaten kann der Wert des Fonds stärker negativ beeinflusst werden, als dies bei dem Erwerb von Vermögensgegenständen ohne den Einsatz von Derivaten der Fall ist. Hierdurch können sich das Verlustrisiko und die Volatilität (Wertschwankung) des Fonds erhöhen.
- Informationen zu weiteren Risiken können dem [Basisinformationsblatt](#) und dem [VKP](#) entnommen werden.
- Insbesondere weist der Fonds aufgrund seiner Zusammensetzung und des möglichen Einsatzes von Derivaten erhöhte Schwankungen des Anteilspreises auf.

Stand: 28.04.2023

## Kontakt

TBF Sales and Marketing GmbH  
Langenhorner Chaussee 666  
22419 Hamburg  
Phone +49 40 308 533 500  
Fax +49 40 308 533 553  
E-Mail [info@tbfsam.com](mailto:info@tbfsam.com)  
Internet: <http://www.tbfglobal.com>

## Fondsmanagement

TBF Global Asset Management GmbH  
Maggistraße 5  
HEGAU-TOWER  
78224 Singen  
<http://www.tbfglobal.com>

## Verwaltungsgesellschaft

HANSAINVEST  
Hanseatische Investment-GmbH  
Kapstadtring 8  
22297 Hamburg  
Telefon: (0 40) 3 00 57 - 0  
Telefax: (0 40) 3 00 57 - 60 70  
E-Mail: [service@hansainvest.de](mailto:service@hansainvest.de)  
Internet: <http://www.hansainvest.com>

## Wichtige Hinweise

Quelle aller Daten, sofern nicht anders angegeben: HANSAINVEST.

Dies sind Marketinginformationen. Bitte lesen Sie den [Verkaufsprospekt](#) und das [Basisinformationsblatt](#) bevor Sie eine endgültige Anlageentscheidung treffen. Grundlage für den Kauf sind die jeweils gültigen Verkaufsunterlagen, die ausführliche Hinweise zu den einzelnen mit der Anlage verbundenen Risiken enthalten. Der Verkaufsprospekt und die wesentlichen Anlegerinformationen sind ausschließlich in deutscher Sprache in elektronischer Form erhältlich. Auf Wunsch senden wir Ihnen Druckstücke kostenlos zu.

In dem Dokument Nachhaltigkeitsbezogene Offenlegungen finden Sie Informationen über die nachhaltigkeitsrelevanten Aspekte gemäß der Verordnung (EU) 2019/2088 in Bezug auf den beworbenen Fonds.

Der Nettoinventarwert von Investmentfonds unterliegt in unterschiedlichem Maße Schwankungen und es gibt keine Garantie dafür, dass die Anlageziele erreicht werden. Es besteht die Gefahr, dass der Anleger durch den Erwerb der Anlage einen finanziellen Verlust erleidet. Mit dem Erwerb der beworbenen Anlage erwirbt der Anleger lediglich Anteile an einem Fonds und nicht die im Fonds enthaltenen Basiswerte, wie z.B. ein Gebäude oder die Aktie eines Unternehmens.

Die Wertentwicklung wird nach der [BVI-Methode](#) ermittelt. Informationen zur genauen Berechnungsweise der Wertentwicklungen erhalten Sie im Internet unter [Rechenartenbeschreibung](#).

Die zukünftige Wertentwicklung unterliegt der Besteuerung. Diese ist von der persönlichen Situation des jeweiligen Anlegers abhängig und kann sich in der Zukunft ändern.

Das Gesamtfondsvermögen bezieht sich auf das Fondsvermögen aller zum Fonds zugehörigen Anteilsklassen. Dabei wird das Gesamtfondsvermögen in der Währung der Anteilsklasse ausgewiesen, die als erstes aufgelegt wurde.

Die angegebenen laufenden Kosten (Gesamtkostenquote) fielen im letzten Geschäftsjahr des Sondervermögens an; bei neu aufgelegten Fonds handelt es sich um eine Schätzung für das erste Geschäftsjahr. Die anfallenden Kosten können von Jahr zu Jahr schwanken und verringern die Ertragschancen des Anlegers. Nähere Informationen zu den Kosten und zu einer etwaigen Erfolgsvergütung und deren Zusammensetzung sind aus den wesentlichen Anlegerinformationen zu entnehmen.

Bei einer Investition in den Fonds TBF GLOBAL VALUE EUR R fällt eine Performancefee für den Anleger an, wenn die Wertsteigerung des Fonds TBF GLOBAL VALUE EUR R die Entwicklung der Benchmark übersteigt. Die Performancefee wird folgendermaßen berechnet und verringert die positive Wertentwicklung des Anlegers. 12,5 % des Betrages, um den der Anteilwert am Ende einer Abrechnungsperiode den Anteilwert am Anfang der Abrechnungsperiode die Entwicklung des Vergleichsindex übersteigt (absolut positive Anteilwertentwicklung), jedoch insgesamt höchstens bis zu 10 % des Durchschnittswerts in der Abrechnungsperiode. Eine negative Wertentwicklung muss aufgeholt werden.

© 2023 Morningstar. Alle Rechte vorbehalten. Die hierin enthaltenen Informationen: (1) sind für Morningstar und/oder ihre Inhalte-Anbieter urheberrechtlich geschützt; (2) dürfen nicht vervielfältigt oder verbreitet werden; und (3) deren Richtigkeit, Vollständigkeit oder Aktualität wird nicht garantiert. Weder Morningstar noch deren Inhalte-Anbieter sind verantwortlich für etwaige Schäden und Verluste, die aus der Verwendung dieser Informationen entstehen.

Die in den gegebenenfalls dargestellten Anlagestrukturen oder Vermögensaufteilungen angegebenen Prozentwerte beziehen sich generell auf das gesamte Fondsvermögen. Für die Darstellung einzelner Strukturen wird jeweils nur eine Teilmenge der Vermögensarten als Basis verwendet (z.B. bei Branchen nur der Aktienanteil), so dass in der Summe nicht zwingend 100% erreicht werden.

Die Darstellung der Top Wertpapiere (sofern angezeigt) erfolgt für maximal 60% des Fondsvermögens.

Bei den dargestellten Werten handelt es sich um gerundete Werte, so dass die Summe der Werte von 100 % abweichen kann.

Die Cut-off time bezeichnet den täglichen Orderannahmeschluss der Verwahrstelle des Fonds. Sie wird bei der depotführenden Stelle des Anlegers regelmäßig früher liegen.

Dieses Dokument und die in ihm enthaltenen Informationen richten sich nicht an US-Personen und dürfen nicht in den USA verbreitet werden.

Eine Zusammenfassung der Anlegerrechte in deutscher Sprache können Sie auf unserer Website unter [Compliance](#) erhalten.

Der Vertrieb des Fonds kann jederzeit in Übereinstimmung mit den Vorschriften des KAGB widerrufen werden.