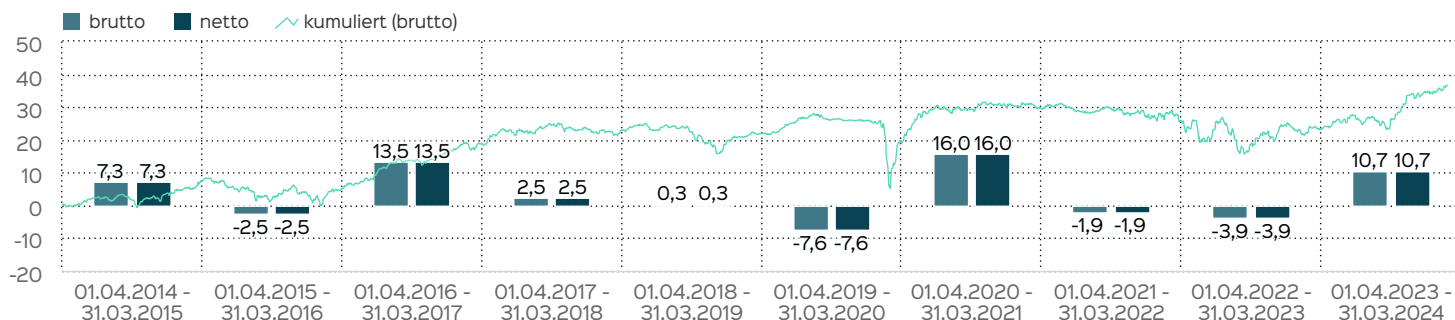


Investmentstil

Der defensive Mischfonds TBF GLOBAL INCOME investiert global in Aktien und Anleihen und berücksichtigt im gesamten Investmentprozess strenge ESG Kriterien sowohl bei Ausschlüssen als auch bei der fundamentalen Analyse. Hierbei darf die Aktienquote, welche über das hauseigene Risikomodell gesteuert wird, maximal 25% des Fondsvolumens betragen. Der Fondsmanager setzt bei den Anleihen einen

Schwerpunkt auf Unternehmensanleihen und verfolgt in diesem Segment eine aktive Strategie, welche auf zusätzliche Ertragskomponenten abzielt; Wandel- und Staatsanleihen können ebenfalls beigegeben werden. Der Fonds zeichnet sich durch eine konstante Ausschüttungspolitik sowie ein risikokontrolliertes Renditeprofil aus. Die Ausschüttung erfolgt in der Regel im Februar.

Wertentwicklung in 12-Monats-Perioden



Die Wertentwicklung in der Vergangenheit ist kein verlässlicher Indikator für die künftige Wertentwicklung. Alle Wertentwicklungen gehen von einer Wiederanlage der Ausschüttungen und einem Anlagebetrag von 1.000 EUR aus und umfassen jeweils zwölf Monate. Nettowertentwicklung: Neben sämtlichen im Fonds anfallenden Kosten wird auch der jeweilige Ausgabeaufschlag berücksichtigt. Dieser wird zu Beginn des dargestellten Wertentwicklungszeitraumes vom Anlagebetrag

abgezogen. Der Rücknahmeabschlag, sofern ein solcher erhoben wird, wird bei der Rückgabe der Fondsanteile abgezogen. Eine eventuell anfallende, die Wertentwicklung mindernde Depotgebühr bleibt außer Betracht. Bruttowertentwicklung: Entspricht der Nettowertentwicklung, berücksichtigt aber keinen Ausgabeaufschlag.

Wertentwicklung in Kalenderjahren

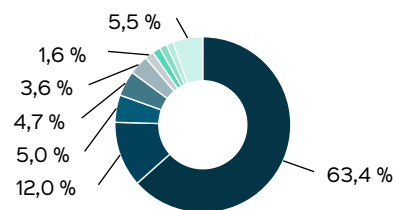
2023:	11,89 %	2022:	-6,63 %	2021:	-1,70 %	2020:	3,60 %
2019:	8,64 %	2018:	-5,76 %	2017:	6,55 %	2016:	11,12 %
2015:	0,42 %	2014:	5,89 %	2013:	5,20 %	2012:	11,67 %

Die frühere Wertentwicklung lässt nicht auf zukünftige Renditen schließen.

Top Wertpapiere

DELL COMP. 2028	9,44 %
SIRIXM RADIO 19/29 144A	7,93 %
T-MOBILE USA 2028	5,82 %
TBF SMART POWER EUR I	5,12 %
TBF GLOB. TECHNOLOGY USD I	4,81 %
APPLE 23/53	4,12 %
CHENIERE EN 21/28	4,01 %
CONSTELLIUM 17/26 REGS	3,98 %
META PLATF. 23/53	3,51 %
UTD REN.N.A. 21/32	2,86 %

Regionen



- USA (63,4 %)
- Deutschland (12,0 %)
- Kanada (5,0 %)
- Frankreich (4,7 %)
- Norwegen (3,6 %)
- Andean Development Corp. (ADC) (1,6 %)
- Australien (1,5 %)
- Ungarn (1,4 %)
- Mexiko (1,3 %)
- Sonstige (5,5 %)

Stand: 28.03.2024

Auszeichnungen



Kommentar des Fondsmanagements

Die Aktienmärkte diesseits und jenseits des Atlantiks knüpften im Februar an den positiven Jahresstart an. Der amerikanische Leitindex S&P 500 verzeichnete neue Allzeithochs unterstützt vom makroökonomischen Bild der US-Wirtschaft, welche weiterhin in robuster Verfassung ist. Gleichzeitig stiegen die Renditen der Anleihen: Wurden für die FED per Ende Januar noch 145 Basispunkte Zinssenkung in 2024 eingepreist, ist die Erwartung per Ende Februar auf ein Zinsrückgang um 80 Basispunkte reduziert.

Die Portfoliokonstruktion der Aktien ist nach wie vor relativ ausgeglichen: Zu den Gewinnern im Fonds zählten Industriewerte, die von den Themen Elektrifizierung, Energieeffizienz und Netzausbau profitieren konnten. Im Technologiesektor überzeugte Nvidia erneut. Die Aktie überraschte die Markterwartung durch die hohe Nachfrage zum Ausbau der Daten Center, sowie der strukturelle Trend der künstlichen Intelligenz.

Der Anstieg der Zinsen hingegen belastete den Fonds und glich die positive Aktienperformance nahezu aus. Davon waren Unternehmensanleihen ebenso berührt wie Staatsanleihen.

Im Laufe des Februars wurden die Gewinne auf tschechische Staatsanleihen realisiert. Der Renditerückgang der lokalen Anleihen auf 3,8% verringerte den Abstand zu europäischen Staatsanleihen auf ein unattraktives Niveau. Stattdessen erscheinen die Anleihen aus Australien deutlich attraktiver, zudem die Anleihen mit über 4% mehr laufenden Ertrag versprechen. Die Allokation auf der Anleihe Seite ist unterändert: Die 55% Unternehmensanleihen, sowie die 20% Staatsanleihen haben jeweils eine Duration von circa 6 Jahren.

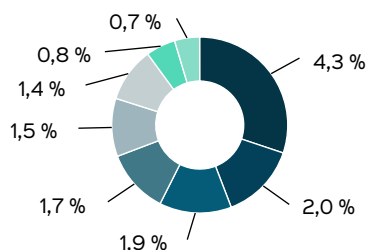
29.02.2024

Team der TBF

Fondsprofil

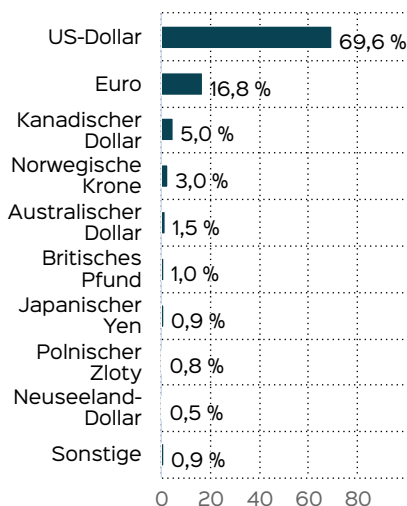
Fondsname	TBF GLOBAL INCOME
Anteilschein-klasse	EUR I
ISIN	DE0009781997
WKN	978199
Auflegungsdatum	30.01.1998
Gesamtfondsvermögen	114,20 Mio. EUR
NAV	17,28 EUR
Ausgabepreis	17,28 EUR
Rücknahmepreis	17,28 EUR
Fondswährung	EUR
Aktives Management	ja
Geschäftsjahresende	31. Dez.
Ertragsverwendung	Ausschüttung
VL-fähig	nein
Sparplanfähig	nein

Sektoren



- Technologie (4,3 %)
- Industrieunternehmen (2,0 %)
- Basiskonsumgüter (1,9 %)
- Grundstoffe (1,7 %)
- Gesundheitswesen (1,5 %)
- Energie (1,4 %)
- Telekommunikation (0,8 %)
- Verbrauchsgüter (0,7 %)

Währungen



Kennzahlen

Dauer des Verlustes in Tagen	906
Sharpe Ratio	0.0
Volatilität	4,92 %
Max Drawdown	-11,78 %
Anzahl negativer Monate	17
Anzahl positiver Monate	18
Anteil positiver Monate	51,43 %
Schlechtester Monat	-5,57 %
Bester Monat	5,17 %

Konditionen

Ausgabeaufschlag	0,00 %
Rücknahmeabschlag	0,00 %
TER (= Laufende Kosten)	1,17 %
Verwaltungsvergütung	davon 1,10 % p.a.
Verwahrstellenvergütung	davon 0,04 % p.a.
Erfolgsabhängige Vergütung	Nein

Stand: 28.03.2024

Risiko- und Ertragsprofil



Hinweis

Der Gesamtrisikoindikator hilft Ihnen, das mit diesem Produkt verbundene Risiko im Vergleich zu anderen Produkten einzuschätzen. Er zeigt, wie hoch die Wahrscheinlichkeit ist, dass Sie bei diesem Produkt Geld verlieren, weil sich die Märkte in einer bestimmten Weise entwickeln oder wir nicht in der Lage sind, Sie auszubezahlen. Wir haben dieses Produkt auf einer Skala von 1 bis 7 in die Risikoklasse 3 eingestuft, wobei 3 einer mittelniedrigen Risikoklasse entspricht. Das Risiko potenzieller Verluste aus der künftigen Wertentwicklung wird als mittelniedrig eingestuft. Bei ungünstigen Marktbedingungen ist es unwahrscheinlich, dass die Fähigkeit beeinträchtigt ist, Ihr Rückgabeverlangen auszuführen.

Weitere Informationen zu den Risiken finden Sie in dem Dokument: Wesentliche Anlegerinformationen

Chancen

- Nutzung der Wachstumschancen an den Anleihen- und Aktienmärkten.
- Erzielung von Zinserträgen aus laufender Verzinsung. Zusatzerträge durch Ratingupgrades sind möglich.
- Aktives Zins- und Währungs- und Risikomanagement. Bei Anlage von Vermögenswerten in Fremdwährungen kann der Fondsanteilswert aufgrund von Wechselkursänderungen positiv beeinflusst werden.
- Absicherungschancen durch den möglichen Einsatz von Derivaten.

Empfohlener Anlagehorizont



Empfehlung

Der Risikoindikator beruht auf der Annahme, dass Sie das Produkt 3 Jahre halten. Wenn Sie die Anlage frühzeitig einlösen, kann das tatsächliche Risiko erheblich davon abweichen und Sie erhalten unter Umständen weniger zurück.

Risiken

- Länder-, Bonitäts-, Ausfall- und Liquiditätsrisiken der Emittenten sowie Wechselkursrisiken können die Kurse negativ beeinflussen. Bei marktengen Wertpapieren besteht zudem die Gefahr, dass im Fall der Veräußerung des Vermögenswertes dies nicht oder nur mit einem deutlichen Kursabschlag möglich ist.
- Aktienkurse können marktbedingt stark schwanken. Kursverluste sind jederzeit möglich.
- Bei Anlage von Vermögenswerten in Fremdwährungen kann der Fondsanteilswert aufgrund von Wechselkursänderungen negativ beeinflusst werden.
- Beim Einsatz von Derivaten kann der Wert des Fonds stärker negativ beeinflusst werden, als dies bei dem Erwerb von Vermögensgegenständen ohne den Einsatz von Derivaten der Fall ist. Hierdurch können sich das Verlustrisiko und die Volatilität (Wertschwankung) des Fonds erhöhen.
- Informationen zu weiteren Risiken können dem [Basisinformationsblatt](#) und dem [VKP](#) entnommen werden.
- Insbesondere weist der Fonds aufgrund seiner Zusammensetzung und des möglichen Einsatzes von Derivaten erhöhte Schwankungen des Anteilspreises auf.

Stand: 28.03.2024

Kontakt

TBF Sales and Marketing GmbH
Langenhorner Chaussee 666
22419 Hamburg

Phone +49 40 308 533 500
Fax +49 40 308 533 553
E-Mail info@tbfsam.com
Internet: <http://www.tbfglobal.com>

Fondsmanagement

TBF Global Asset Management GmbH
Maggistraße 5
HEGAU-TOWER
78224 Singen
<http://www.tbfglobal.com>

Verwaltungsgesellschaft

HANSAINVEST
Hanseatische Investment-GmbH
Kapstadtring 8
22297 Hamburg
Telefon: (0 40) 3 00 57 - 0
Telefax: (0 40) 3 00 57 - 60 70
E-Mail: service@hansainvest.de
Internet: <http://www.hansainvest.com>

Wichtige Hinweise

Quelle aller Daten, sofern nicht anders angegeben: HANSAINVEST.

Dies sind Marketinginformationen. Bitte lesen Sie den [Verkaufsprospekt](#) und das [Basisinformationsblatt](#) bevor Sie eine endgültige Anlageentscheidung treffen. Grundlage für den Kauf sind die jeweils gültigen Verkaufsunterlagen, die ausführliche Hinweise zu den einzelnen mit der Anlage verbundenen Risiken enthalten. Der Verkaufsprospekt und die wesentlichen Anlegerinformationen sind ausschließlich in deutscher Sprache in elektronischer Form erhältlich. Auf Wunsch senden wir Ihnen Druckstücke kostenlos zu.

In dem Dokument Nachhaltigkeitsbezogene Offenlegungen finden Sie Informationen über die nachhaltigkeitsrelevanten Aspekte gemäß der Verordnung (EU) 2019/2088 in Bezug auf den beworbenen Fonds.

Der Nettoinventarwert von Investmentfonds unterliegt in unterschiedlichem Maße Schwankungen und es gibt keine Garantie dafür, dass die Anlageziele erreicht werden. Es besteht die Gefahr, dass der Anleger durch den Erwerb der Anlage einen finanziellen Verlust erleidet. Mit dem Erwerb der beworbenen Anlage erwirbt der Anleger lediglich Anteile an einem Fonds und nicht die im Fonds enthaltenen Basiswerte, wie z.B. ein Gebäude oder die Aktie eines Unternehmens.

Die Wertentwicklung wird nach der [BVI-Methode](#) ermittelt. Informationen zur genauen Berechnungsweise der Wertentwicklungen erhalten Sie im Internet unter [Rechenartenbeschreibung](#).

Die zukünftige Wertentwicklung unterliegt der Besteuerung. Diese ist von der persönlichen Situation des jeweiligen Anlegers abhängig und kann sich in der Zukunft ändern.

Das Gesamtfondsvermögen bezieht sich auf das Fondsvermögen aller zum Fonds zugehörigen Anteilsklassen. Dabei wird das Gesamtfondsvermögen in der Währung der Anteilsklasse ausgewiesen, die als erstes aufgelegt wurde.

Die angegebenen laufenden Kosten (Gesamtkostenquote) fielen im letzten Geschäftsjahr des Sondervermögens an; bei neu aufgelegten Fonds handelt es sich um eine Schätzung für das erste Geschäftsjahr. Die anfallenden Kosten können von Jahr zu Jahr schwanken und

verringern die Ertragschancen des Anlegers. Nähere Informationen zu den Kosten und zu einer etwaigen Erfolgsvergütung und deren Zusammensetzung sind aus den wesentlichen Anlegerinformationen zu entnehmen.

Es wird keine Erfolgsvergütung berechnet.

© 2024 Morningstar. Alle Rechte vorbehalten. Die hierin enthaltenen Informationen: (1) sind für Morningstar und/oder ihre Inhalte-Anbieter urheberrechtlich geschützt; (2) dürfen nicht vervielfältigt oder verbreitet werden; und (3) deren Richtigkeit, Vollständigkeit oder Aktualität wird nicht garantiert. Weder Morningstar noch deren Inhalte-Anbieter sind verantwortlich für etwaige Schäden und Verluste, die aus der Verwendung dieser Informationen entstehen.

Die in den gegebenenfalls dargestellten Anlagestrukturen oder Vermögensaufteilungen angegebenen Prozentwerte beziehen sich generell auf das gesamte Fondsvermögen. Für die Darstellung einzelner Strukturen wird jeweils nur eine Teilmenge der Vermögensarten als Basis verwendet (z.B. bei Branchen nur der Aktienanteil), so dass in der Summe nicht zwingend 100% erreicht werden.

Die Darstellung der Top Wertpapiere (sofern angezeigt) erfolgt für maximal 60% des Fondsvermögens.

Bei den dargestellten Werten handelt es sich um gerundete Werte, so dass die Summe der Werte von 100 % abweichen kann.

Die Cut-off time bezeichnet den täglichen Orderannahmeschluss der Verwahrstelle des Fonds. Sie wird bei der depotführenden Stelle des Anlegers regelmäßig früher liegen.

Dieses Dokument und die in ihm enthaltenen Informationen richten sich nicht an US-Personen und dürfen nicht in den USA verbreitet werden.

Eine Zusammenfassung der Anlegerrechte in deutscher Sprache können Sie auf unserer Website unter [Compliance](#) erhalten.

Der Vertrieb des Fonds kann jederzeit in Übereinstimmung mit den Vorschriften des KAGB widerrufen werden.